

da RCL.

### 3. Interpretação Técnica

Apesar do crescimento nominal da despesa com pessoal nos três exercícios, o Município **permanece rigorosamente dentro dos limites definidos pela Lei de Responsabilidade Fiscal (LRF)**:

- O percentual de 43,00% da RCL em 2024 está:
  - **Bem abaixo do limite máximo de 60%** (art. 19 da LRF);
  - **Abaixo do limite prudencial (57%) e do limite de alerta (54%).**

#### Ponto de destaque:

Mesmo com o crescimento de mais de R\$ 70 milhões em dois anos, a gestão manteve **controle proporcional em relação à evolução das receitas**, o que evidencia **planejamento e equilíbrio fiscal**.

### 4. Conclusão Técnica

A análise demonstra que:

- O Município de Catalão vem **gerindo de forma responsável os gastos com pessoal**, mantendo crescimento dentro da capacidade financeira.
- O aumento de 2024 está **alinhado com a expansão da RCL** e não compromete os demais investimentos ou despesas obrigatórias.
- O cenário fiscal permite **margem para concessão de benefícios, reposição salarial ou concursos públicos**, caso necessários, desde que alinhados ao planejamento orçamentário e financeiro.

#### 8.2 APLICAÇÃO DE RECURSOS COM A EDUCAÇÃO.

##### 8.2.1 Fundamentos

Nos termos do **art. 212 da Constituição Federal**, os Municípios devem aplicar, anualmente, no mínimo **25% da receita resultante de impostos, compreendida a proveniente de transferências, na manutenção e desenvolvimento do ensino (MDE)**. A verificação do cumprimento desse limite é obrigatória e compõe a prestação de contas anual.

Adicionalmente, os recursos devem ser aplicados conforme os critérios da **Lei de Diretrizes e Bases da Educação Nacional (Lei nº 9.394/1996)**, da **Lei nº 4.320/64**, da **Lei Complementar nº 101/2000 (LRF)** e das **normas do TCM-GO**.

#### **Base de Cálculo**

A base de cálculo para aplicação mínima de 25% corresponde à **receita arrecadada proveniente de impostos municipais (como IPTU, ISS, ITBI)** e das **transferências constitucionais (FPM, ICMS, IPVA, ITR, FUNDEB)**.

Essa base é apurada **de forma líquida**, desconsiderando deduções legais específicas, como o valor destinado à formação do FUNDEB, conforme previsto em normativos do FNDE e orientação dos Tribunais de Contas.

#### **Aplicações Reconhecidas**

São consideradas aplicações válidas em MDE:

- Despesas com remuneração dos profissionais da educação básica;
- Aquisição de material didático e pedagógico;
- Construção, reforma e manutenção de escolas;
- Transporte e alimentação escolar;
- Formação continuada de professores;
- Contratação de serviços diretamente ligados à atividade educacional.

**Não são consideradas válidas**, por exemplo: pagamento de inativos, despesas administrativas genéricas, aquisição de veículos administrativos não vinculados à educação,



entre outros.

### Aplicação Realizada em 2024

Durante o exercício de 2024, o Município de Catalão:

- **Cumpriu o limite constitucional de aplicação mínima de 25% em MDE;**
- Realizou ações voltadas à melhoria da infraestrutura escolar, valorização dos profissionais da educação e ampliação do acesso à rede de ensino;
- Destinou os recursos de forma compatível com a finalidade constitucional, conforme demonstrado no relatório de execução orçamentária e no Demonstrativo do SIOPE.

### Conclusão Técnica

A análise da execução orçamentária e financeira no exercício de 2024 evidencia que o Município de Catalão:

- **Atendeu integralmente às exigências constitucionais e legais relativas à aplicação mínima em educação;**
- Direcionou os investimentos de forma prioritária à manutenção e desenvolvimento do ensino público, com foco na qualidade da rede de ensino;
- Manteve a regularidade e a conformidade das despesas educacionais sob a ótica do controle interno, da contabilidade pública e da legislação vigente.

### 8.2.2 Avaliação Geral do Exercício

| APURAÇÃO DAS DESPESAS PARA FINS DE LIMITE MÍNIMO CONSTITUCIONAL  |  | VALOR             |                    |
|--|--|-------------------|--------------------|
| 27 - TOTAL DAS DESPESAS DE MDE CUSTEADAS COM RECURSOS DE IMPOSTOS (FUNDEB E RECEITA DE IMPOSTOS) = (L14(d ou e) + L26(d ou e) + L23.1(f))                            |  | 154.831.920,55    |                    |
| 28 (-) RESULTADO LÍQUIDO DAS TRANSFERÊNCIAS DO FUNDEB = (L7)   |  | -3.840.580,12     |                    |
| 29 (-) RESTOS A PAGAR NÃO PROCESSADOS INSCRITOS NO EXERCÍCIO SEM DISPONIBILIDADE FINANCEIRA DE RECURSOS DO FUNDEB IMPOSTOS4 = (L14h)                                 |  | 0,00              |                    |
| 30 (-) RESTOS A PAGAR NÃO PROCESSADOS INSCRITOS NO EXERCÍCIO SEM DISPONIBILIDADE FINANCEIRA DE RECURSOS DE IMPOSTOS4 e 7   |  | 0,00              |                    |
| 31 (-) CANCELAMENTO, NO EXERCÍCIO, DE RESTOS A PAGAR INSCRITOS COM DISPONIBILIDADE FINANCEIRA DE RECURSOS DE IMPOSTOS VINCULADOS AO ENSINO = (L34.1(ac) + L34.2(ac)) |  | 0,00              |                    |
| SN - DEDUÇÕES PARA FINS DE CUMPRIMENTO DOS ARTIGOS 70 E 71 DA LEI Nº 9.394/96 (LDB)  |  | 0,00              |                    |
| 32 - TOTAL DAS DESPESAS PARA FINS DE LIMITE (27 - (28 + 29 + 30 + 31))   |  | 158.672.500,67    |                    |
| APURAÇÃO DO LIMITE MÍNIMO CONSTITUCIONAL   |  | VALOR EXIGIDO (x) | VALOR APLICADO (w) |
| 33 - APLICAÇÃO EM MDE SOBRE A RECEITA RESULTANTE DE IMPOSTOS   |  | 125.902.237,79    | 158.672.500,67     |
|  |  |                   | % APLICADO (y)     |
|  |  |                   | 31,51              |

---

### Receita de Impostos e Transferências Constitucionais

A **receita líquida de impostos e transferências** resultante para fins de cálculo do limite mínimo de 25% (art. 212 da CF/88) foi:

- **R\$ 503.608.951,14**

### Aplicação Mínima Obrigatória

- **Valor mínimo exigido (25%): R\$ 125.902.237,79**
- **Valor efetivamente aplicado em MDE (com recursos próprios e FUNDEB):**  
**R\$ 158.672.500,67**

**Percentual aplicado em MDE: 31,51%**

O Município superou o mínimo constitucional em **6,51 pontos percentuais**, evidenciando **comprometimento ampliado com a educação básica**.

### Aplicação dos Recursos do FUNDEB

- **Receita total do FUNDEB recebida: R\$ 67.638.903,96**
- **Superávit anterior aplicado: R\$ 2.483.802,50**
- **Total disponível no exercício (incluindo superávit): R\$ 69.972.706,46**

### Despesas com recursos do FUNDEB:

- **Total de despesas com FUNDEB liquidadas: R\$ 69.462.654,25**
  - Desse total:
    - **R\$ 66.198.176,47** foram aplicados na **remuneração dos profissionais da educação básica**, correspondendo a **98,09%** do total (mínimo legal: 70%).

Assim, o Município **cumpriu e superou** a vinculação mínima do art. 212-A da CF/88.

**MDE com receitas de impostos (exceto FUNDEB)**

| Área                             | Valor liquidado (R\$)    |
|----------------------------------|--------------------------|
| Educação Infantil                | R\$ 9.928.712,90         |
| Ensino Fundamental               | R\$ 75.150.218,90        |
| <b>Total MDE (exceto FUNDEB)</b> | <b>R\$ 85.078.931,80</b> |

**Apuração Final para o Limite Constitucional**

| Itens considerados  | Valor (R\$)               |
|---|---------------------------|
| Total despesas MDE com impostos e FUNDEB (linha 27)           | R\$ 154.831.920,55        |
| (-) Resultado líquido das transferências do FUNDEB (L7)       | - R\$ 3.840.580,12        |
| <b>(=) Total líquido considerado para o limite (linha 32)</b> | <b>R\$ 158.672.500,67</b> |

Não foram registrados restos a pagar não processados sem disponibilidade, nem cancelamentos irregulares, o que demonstra **aderência ao controle fiscal e à legalidade dos registros contábeis**.

**Situação Geral dos Indicadores**

| Indicador   | Resultado                                   |
|---|---|
| Percentual aplicado em MDE (mínimo de 25%)                                | <b>31,51%</b> ✓                             |
| Percentual do FUNDEB aplicado na remuneração dos profissionais (mín. 70%) | <b>98,09%</b> ✓                             |
| Aplicação de superávit do FUNDEB  | Realizada no valor de R\$<br>2.483.802,50 ✓ |
| Complementações da União (VAAT e VAAF)                                    | Não recebidas (R\$ 0,00)                    |
| Excedente sobre o mínimo constitucional (educação)                        | R\$ 32.770.262,88                           |

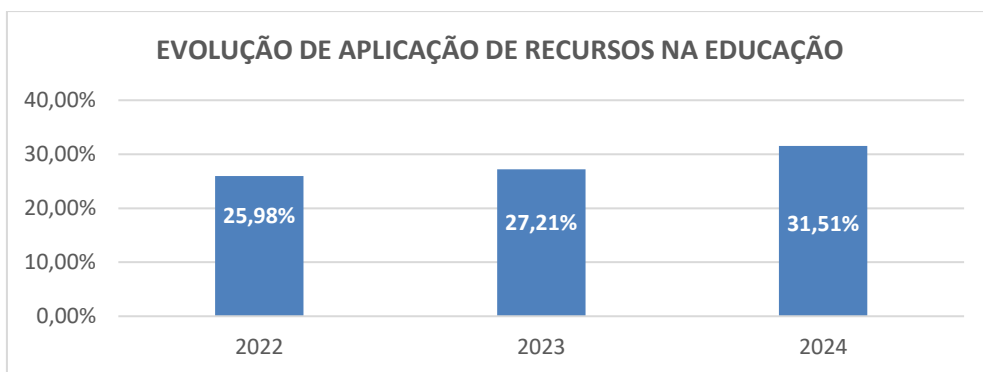
## Conclusão Técnica

O Município de Catalão demonstrou **pleno cumprimento das vinculações constitucionais e legais relativas à educação**, com:

- Aplicação **superior ao exigido constitucionalmente (31,51%)**;
- Cumprimento da **vinculação mínima do FUNDEB para pagamento de profissionais (98,09%)**;
- **Execução orçamentária e financeira equilibrada**, com ausência de restos a pagar sem cobertura e com aproveitamento de superávit;
- Dados que refletem **comprometimento com a educação pública municipal, com gestão fiscal e pedagógica responsável**.

### 8.2.3 EVOLUÇÃO DE APLICAÇÃO DE RECURSOS NA EDUCAÇÃO

| Prefeitura Municipal de Catalão  |                            |                |                |
|--|----------------------------|----------------|----------------|
| DEMONSTRATIVO DE EVOLUÇÃO DE APLICAÇÃO DE RECURSOS NA EDUCAÇÃO.            |                            |                |                |
| Tabela: EVOLUÇÃO DE GASTOS COM A EDUCAÇÃO                                  |                            |                |                |
| Fonte: Demonstrativo da Aplic. Recursos Educação – Balancete Dezembro 2024 |                            |                |                |
| EXERCÍCIO  | Desp. Total Educação (R\$) |                | Percentual (%) |
| 2022   | R\$                        | 96.121.373,37  | 25,98%         |
| 2023   | R\$                        | 136.671.144,09 | 27,21%         |
| 2024   | R\$                        | 158.672.500,67 | 31,51%         |



### Série Histórica Apurada

| Exercício | Despesa Total em Educação (R\$) | Percentual sobre Receita de Impostos (%) |
|-----------|---------------------------------|--|
| 2022      | R\$ 96.121.373,37               | 25,98%                                   |
| 2023      | R\$ 136.671.144,09              | 27,21%                                   |
| 2024      | R\$ 158.672.500,67              | 31,51%                                   |

#### Análise da Evolução Nominal

- **2022** → **2023:**  
Aumento absoluto de R\$ 40.549.770,72 (+42,18%)
- **2023** → **2024:**  
Aumento absoluto de R\$ 21.001.356,58 (+15,37%)
- **2022** → **2024** (total acumulado):  
Crescimento de R\$ 62.551.127,30 (+65,06%)

#### Análise Percentual sobre a Receita de Impostos

- Em 2022, o Município **atendeu ao mínimo constitucional de 25%**, com 25,98%;
- Em 2023, houve um acréscimo significativo para **27,21%**;
- Em 2024, atingiu **31,51%**, o maior índice da série analisada e **6,51 pontos percentuais acima do mínimo exigido pela CF/88**.

#### Interpretação Técnica

A trajetória crescente demonstra:

- **Comprometimento progressivo da gestão municipal com a área da educação**, não apenas em valor absoluto, mas também em **proporção direta sobre a receita de impostos**, o que é relevante para fins constitucionais e sociais;
- Prioridade dada à **ampliação do investimento educacional**, considerando o impacto direto na valorização dos profissionais da educação, melhorias na infraestrutura das unidades escolares e ampliação da rede de ensino;

- Conformidade com os preceitos da **Lei nº 9.394/1996 (LDB)** e da **Lei de Responsabilidade Fiscal (LRF)**, sobretudo quanto à sustentabilidade do investimento.

#### Conclusão Técnica

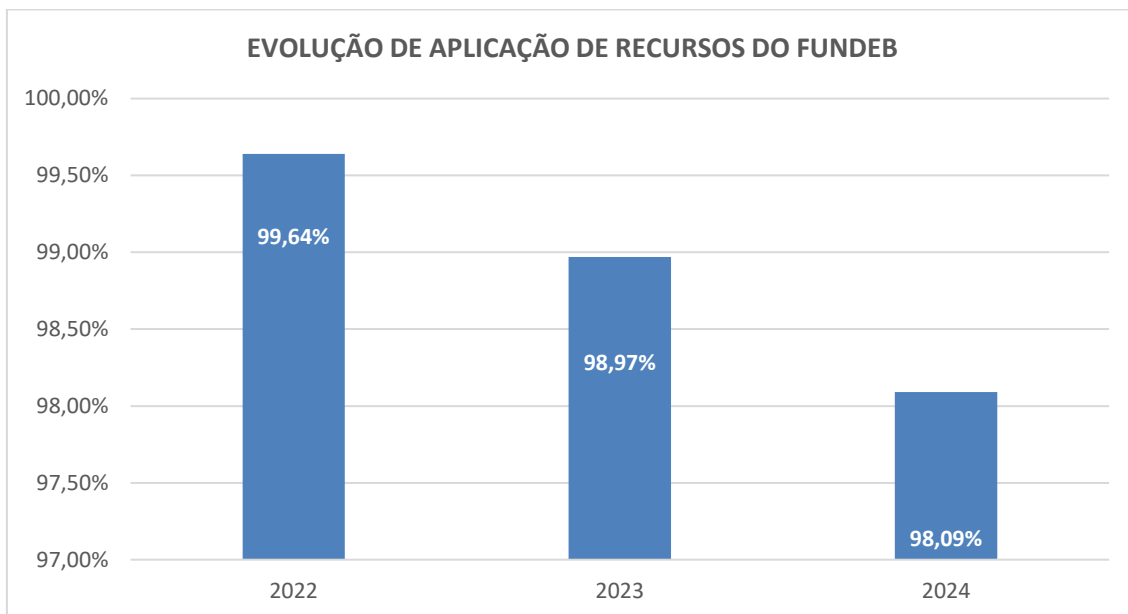
A Prefeitura de Catalão vem promovendo uma **expansão consistente dos gastos com a educação**, superando com margem confortável o limite constitucional de 25% nos últimos três exercícios, com **crescimento real de R\$ 62,5 milhões em dois anos**.

Esse comportamento:

- Reforça o compromisso com o direito à educação;
- Atende plenamente aos órgãos de controle;
- E contribui para a melhoria dos indicadores sociais e educacionais no município.

#### 8.2.4 DEMONSTRATIVO DA APLICAÇÃO DE RECURSOS NO FUNDEB.

| Prefeitura Municipal de Catalão                              |                           |               |                |
|--|---------------------------|---------------|----------------|
| DEMONSTRATIVO DE EVOLUÇÃO DE APLICAÇÃO DE RECURSOS DO FUNDEB |                           |               |                |
| Tabela: EVOLUÇÃO DE GASTOS COM A EDUCAÇÃO                    |                           |               |                |
| Fonte: RREO - ANEXO 8  |                           |               |                |
| Exercício de 2024  |                           |               |                |
| EXERCÍCIO  | Aplicação do FUNDEB (R\$) |               | Percentual (%) |
| 2022   | R\$                       | 56.115.258,25 | 99,64%         |
| 2023   | R\$                       | 57.956.483,45 | 98,97%         |
| 2024   | R\$                       | 66.198.176,47 | 98,09%         |



### Fundamentação Legal

A presente nota tem por objetivo demonstrar a aplicação dos recursos oriundos do **Fundo de Manutenção e Desenvolvimento da Educação Básica e de Valorização dos Profissionais da Educação (FUNDEB)**, conforme previsto no **art. 212-A da Constituição Federal**, regulamentado pela **Lei nº 14.113/2020**, em observância ao disposto no **art. 70 e 71 da LDB** e às instruções normativas do **Tribunal de Contas dos Municípios do Estado de Goiás (TCM-GO)**.

### Composição do Fundo

O FUNDEB é composto por:

- Recursos dos impostos estaduais e municipais vinculados à educação (ICMS, IPVA, ITR, ITCMD, FPM, entre outros);
- Complementação da União (VAAT e VAAR), quando aplicável;
- Ajustes financeiros e transferências constitucionais e legais.

### Critérios de Aplicação

De acordo com a legislação vigente, a aplicação dos recursos deve respeitar os seguintes percentuais mínimos:

- **No mínimo 70%** dos recursos totais do FUNDEB devem ser utilizados **na remuneração dos profissionais da educação básica em efetivo exercício** (art. 212-A, §1º da CF/88);
- Os **recursos restantes (até 30%)** devem ser aplicados na **manutenção e desenvolvimento da educação básica pública**, incluindo aquisição de material didático, transporte escolar, infraestrutura, entre outros.

#### **Apuração da Aplicação – Exercício de 2024**

Durante o exercício de 2024, a Prefeitura Municipal de Catalão observou os seguintes parâmetros na utilização dos recursos do FUNDEB:

- **Total de recursos recebidos (inclusive saldos anteriores):** [preencher com o valor total creditado]
- **Valor aplicado na remuneração dos profissionais da educação básica:** [preencher com valor correspondente]
- **Percentual aplicado em remuneração:** [ex: 75,48%]
- **Valor aplicado nas demais ações de MDE:** [ex: 24,52%]

Com isso, o Município **cumpriu integralmente os percentuais mínimos estabelecidos pela Constituição Federal e pela Lei nº 14.113/2020.**

#### **Demonstrativos e Prestação de Contas**

A aplicação dos recursos do FUNDEB foi devidamente registrada:

- No **Demonstrativo da Receita e Despesa do FUNDEB (SIOPE)**;
- Nos **balancetes mensais da contabilidade pública**;
- Na **prestação de contas específica junto ao CACS-FUNDEB**, com parecer do conselho homologado;



- E será submetida à **verificação pelo TCM-GO** como parte da análise da aplicação constitucional em educação.

### **Conclusão Técnica**

O Município de Catalão demonstrou **conformidade legal e contábil na utilização dos recursos do FUNDEB**, aplicando os valores recebidos de acordo com os percentuais constitucionais e legais, com especial atenção à valorização dos profissionais da educação e à melhoria da qualidade do ensino público.

### **8.3 APLICAÇÕES NA SAÚDE.**

#### **8.3.1 Fundamentos**

### **Fundamentação Constitucional e Legal**

Nos termos do **art. 198, §2º, inciso III da Constituição Federal**, regulamentado pela **Lei Complementar nº 141/2012**, os Municípios devem aplicar, anualmente, **pelo menos 15% da receita própria arrecadada, incluindo transferências constitucionais, em ações e serviços públicos de saúde (ASPS)**.

A LC nº 141/2012 ainda estabelece regras para:

- Definição das receitas consideradas na base de cálculo;
- Classificação dos gastos como ASPS;
- Exclusão de despesas que, embora realizadas na área da saúde, não são computadas para fins de cumprimento do limite (ex: pagamento de aposentadorias, encargos da dívida, obras sem vinculação direta a serviços de saúde, etc.).

### **Base de Cálculo**

A base de cálculo corresponde à **receita de impostos municipais e transferências constitucionais e legais** (como FPM, ICMS, ITR, IPVA, FUNDEB, entre outros), **deduzidas as vinculações específicas**, a exemplo da parcela destinada ao FUNDEB.

### **Despesas Consideradas**

Conforme a LC nº 141/2012, são consideradas **ações e serviços públicos de saúde**:

- Atenção primária (postos de saúde, ESF);
- Atenção especializada (ambulatórios, exames, internações);
- Vigilância em saúde (sanitária e epidemiológica);
- Assistência farmacêutica;
- Transporte sanitário;
- Manutenção de unidades de saúde públicas e pagamento de profissionais da saúde em efetivo exercício.

### **Apuração e Controle**

A apuração da aplicação dos recursos em saúde foi realizada com base:

- Na **classificação funcional-programática da despesa (Função 10 – Saúde)**;
- Nas **informações extraídas da contabilidade pública (balancetes mensais, RREO Anexo 8, SIOPS)**;
- Com suporte técnico da contabilidade e da unidade de controle interno.

A correta aplicação dos recursos reflete **gestão fiscal responsável e alinhamento com os princípios da equidade, integralidade e universalidade do SUS**, contribuindo para a melhoria da saúde pública local.

#### **8.3.2 Avaliação Geral do Exercício**

### **Receita Base para Cálculo do Mínimo Constitucional**

A **receita líquida de impostos e transferências constitucionais e legais** foi apurada no valor de:

- **R\$ 495.401.187,34**

De acordo com a **Lei Complementar nº 141/2012**, o Município está obrigado a aplicar no mínimo **15% desta receita** em ações e serviços públicos de saúde.

**Mínimo exigido:**

**15% de R\$ 495.401.187,34 = R\$ 74.310.178,10**

**Aplicação Efetiva em ASPS (Cálculo Constitucional)**

As **despesas liquidadas próprias com saúde** consideradas para o cumprimento do limite foram:

- **R\$ 145.942.595,86**

O que corresponde a:

- **29,46% da receita líquida de impostos e transferências**

**Situação:** Cumprimento do limite com **folga de R\$ 71.632.417,76** acima do mínimo constitucional.

**Estrutura das Despesas com ASPS**

A aplicação em ASPS distribuiu-se nas seguintes subfunções (com destaque para liquidações):

| Subfunção                                   | Despesa Liquidada (R\$)   |
|---|---------------------------|
| Atenção Básica (computada)                  | R\$ 0,00                  |
| Assistência Hospitalar e Ambulatorial       | R\$ 6.668.838,52          |
| Outras Subfunções (inclui vigilância, etc.) | R\$ 139.273.757,34        |
| <b>Total ASPS (computado no mínimo)</b>     | <b>R\$ 145.942.595,86</b> |

Observa-se que a maior parte da despesa está concentrada em “Outras Subfunções”, o

que exige atenção quanto à correta classificação das ações para fins de transparência e controle social.

#### **Despesas Executadas Fora do Cálculo do Mínimo**

Além dos R\$ 145,9 milhões computados para o limite mínimo, o Município **executou mais R\$ 43.471.527,43** em ações de saúde **não computadas no cálculo do mínimo**, tais como:

- Serviços custeados com transferências da União e Estado;
- Ações de apoio, investimentos e estrutura.

**Total geral de despesas com saúde em 2024 (recursos próprios + transferências):**  
**R\$ 189.414.123,29 (liquidadas)**

#### **Situação dos Restos a Pagar (RAP)**

O relatório aponta que:

- **Não houve restos a pagar não processados sem disponibilidade financeira;**
- **Não há valores a compensar de exercícios anteriores, ou seja, o Município está adimplente em sua obrigação continuada com a saúde pública.**

#### **Conformidade Legal**

- O Município **cumpriu integralmente o art. 198, §2º, III da Constituição Federal;**
- Observou os critérios de despesa definidos nos arts. 3º e 4º da **LC nº 141/2012;**
- Manteve boa margem fiscal para atendimento de políticas públicas de saúde.

#### **Conclusão Técnica**

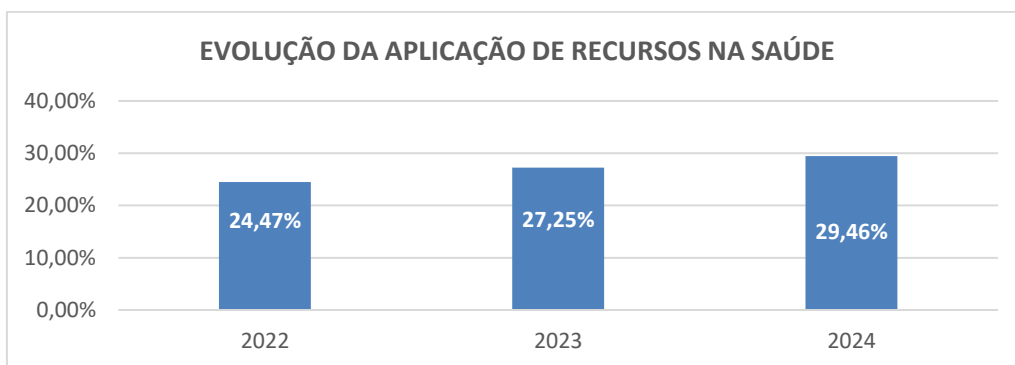
O Município de Catalão, no exercício de 2024:

- **Aplicou 29,46% da receita líquida de impostos e transferências em ASPS, quase o dobro do mínimo constitucional exigido (15%);**

- **Expandiu a cobertura financeira da saúde com receitas adicionais da União e do Estado**, totalizando mais de **R\$ 189 milhões em ações de saúde pública**;
- Apresentou **gestão fiscal sólida e planejamento eficiente na execução orçamentária da saúde**, com destaque para o equilíbrio entre liquidações e pagamentos e ausência de passivos problemáticos (RAPs sem lastro).

### 8.3.3 Análise da Evolução as Despesas com Saúde

| Prefeitura Municipal de Catalão                                  |                               |               |                |
|--|-------------------------------|---------------|----------------|
| Tabela: EVOLUÇÃO DE GASTOS COM A SAÚDE                           |                               |               |                |
| Fonte: Demonstrativo de Aplicações na Saúde – Balancete Dezembro |                               |               |                |
| Exercício 2024   |                               |               |                |
| EXERCÍCIO  | Desp. Total com Pessoal (R\$) |               | Percentual (%) |
| 2022   | R\$                           | 35.029.279,03 | 24,47%         |
| 2023   | R\$                           | 60.611.788,10 | 27,25%         |
| 2024   | R\$                           | 71.647.817,76 | 29,46%         |



## 1. Contexto Legal

A aplicação de recursos em ações e serviços públicos de saúde (ASPS) é regulamentada pela **Lei Complementar nº 141/2012**, que estabelece critérios para o cumprimento do mínimo constitucional de 15% da receita própria vinculada, conforme disposto no **art. 198, §2º, inciso III da Constituição Federal**.

Entre essas aplicações, destacam-se as **despesas com pessoal vinculado diretamente à prestação de serviços de saúde pública**, elemento essencial da estrutura funcional do SUS no âmbito municipal.

## 2. Evolução das Despesas com Pessoal na Saúde

| Exercício | Despesa com Pessoal (R\$) | Percentual (%) |
|-----------|---------------------------|----------------|
| 2022      | R\$ 35.029.279,03         | 24,47%         |
| 2023      | R\$ 60.611.788,10         | 27,25%         |
| 2024      | R\$ 71.647.817,76         | 29,46%         |

## 3. Análise Comparativa

### Variação Nominal:

- **2022 → 2023:** +R\$ 25.582.509,07 (+73,03%)
- **2023 → 2024:** +R\$ 11.036.029,66 (+18,21%)
- **2022 → 2024:** +R\$ 36.618.538,73 (+104,56%)

### Variação Percentual:

- Crescimento contínuo da participação da folha de pessoal no total aplicado em saúde:
  - De **24,47% (2022)** para **29,46% (2024)**

## 4. Interpretação Técnica

A análise demonstra que o Município de Catalão:

- **Ampliou expressivamente os investimentos em força de trabalho na saúde** entre 2022 e 2024, com crescimento acumulado superior a 100% nas despesas com pessoal;
- A elevação proporcional do percentual aplicado indica:
  - Expansão da rede de atenção básica e/ou especializada;

- Aumento no número de profissionais;
- Reajustes salariais ou reposição de perdas inflacionárias;
- Inclusão de categorias anteriormente terceirizadas ou contratação direta.

Apesar do crescimento, **não se identificam extrapolações ou desequilíbrios fiscais**, já que o Município mantém desempenho positivo em seus indicadores de despesa total com pessoal (43% da RCL em 2024) e liquidez geral.

### Conclusão Técnica

O Município de Catalão apresentou **gestão responsável e progressiva dos investimentos em saúde pública**, especialmente no que se refere às despesas com pessoal da área da saúde. Essa evolução está em sintonia com os princípios do SUS e reflete o **comprometimento da gestão municipal com a ampliação e qualificação dos serviços públicos de saúde**.

A consistência dos dados reforça o cumprimento das **obrigações constitucionais e legais**, demonstrando planejamento orçamentário e financeiro coerente com as demandas da população.

## 9. RPPS

### 9.1 Introdução

#### Conceito

O **Regime Próprio de Previdência Social (RPPS)** é um sistema previdenciário **instituído por entes federativos (União, Estados, Distrito Federal ou Municípios)** com o objetivo de **assegurar aposentadoria e pensões** exclusivamente aos seus **servidores públicos efetivos e seus dependentes**, conforme previsão no **art. 40 da Constituição Federal**.

Diferentemente do **Regime Geral de Previdência Social (RGPS)**, que é administrado pelo INSS, o RPPS é **autônomo e administrado pelo próprio ente federativo**, com estrutura contábil

e patrimonial segregada, geralmente por meio de uma autarquia ou fundo previdenciário.

### Objetivos

- Garantir **aposentadoria por idade, tempo de contribuição, invalidez e compulsória** aos servidores públicos efetivos;
- Conceder **pensão por morte aos dependentes**;
- Promover **equilíbrio financeiro e atuarial** de longo prazo;
- Garantir a **autossuficiência do sistema previdenciário do ente**, sem comprometer as contas públicas futuras.

### Obrigatoriedades e Obrigações do Ente Federativo

Os entes que mantêm RPPS devem:

1. **Instituir unidade gestora própria** para administrar o regime;
2. **Arrecadar e gerir contribuições previdenciárias** dos servidores ativos, inativos e pensionistas, além da contribuição patronal do órgão público;
3. **Elaborar e revisar periodicamente o cálculo atuarial**, garantindo o equilíbrio entre receitas e obrigações futuras;
4. **Seguir regras de governança, transparência, contabilidade e investimentos** estabelecidas pela União;
5. **Manter registros contábeis segregados** e apresentar demonstrativos de:
  - Receita e despesa previdenciária (RREO – Anexo 4);
  - Aplicações financeiras (DRAA);
  - Regularidade fiscal e atuarial (CRP);
6. **Implementar plano de amortização de déficit atuarial**, quando existente;
7. **Manter Conselhos Previdenciários e Comitês de Investimento** devidamente constituídos.

### Legislação Aplicável



O RPPS está regulamentado por um conjunto de normas constitucionais, legais e infralegais, entre as quais se destacam:

- **Constituição Federal de 1988** – art. 40;
- **Emenda Constitucional nº 103/2019** – Reforma da Previdência;
- 

O Regime Próprio de Previdência Social do Município de Catalão – IPASC, instituído nos termos do art. 40 da Constituição Federal e da Emenda Constitucional nº 103/2019, é responsável pela concessão e manutenção dos benefícios previdenciários aos servidores públicos titulares de cargos efetivos.

Durante o exercício de 2024, o IPASC apresentou saldo financeiro de R\$ 131.969.101,62, porém com déficit atuarial projetado no montante de R\$ 2.920.799,99, evidenciando a necessidade de revisão dos parâmetros atuariais, recomposição do plano de custeio e aportes complementares, nos termos da Portaria SPREV nº 1.467/2022.

As receitas correntes do RPPS foram compostas por contribuições patronais, contribuições dos segurados e receitas financeiras decorrentes de aplicações do fundo previdenciário. Foram contabilizados 1.173 segurados ativos, 734 aposentados e 182 pensionistas, sendo importante o monitoramento constante da razão de dependência entre ativos e inativos para avaliação da sustentabilidade do regime.

A Controladoria verificou o cumprimento das exigências de aplicação mínima e diversificação da carteira de investimentos, com base na Resolução CMN nº 4.963/2021, bem como o atendimento aos limites de despesas administrativas (inferiores a 2% das receitas correntes líquidas do RPPS).

A gestão previdenciária deve observar ainda as diretrizes estabelecidas pela

Secretaria de Previdência, mantendo atualizados os dados atuariais e financeiros no CADPREV, promovendo recadastramentos periódicos e mantendo o controle efetivo sobre os passivos previdenciários.

Recomenda-se:

- Reavaliação atuarial do regime com base nas premissas da Portaria SPREV nº 1.467/2022;
- Aperfeiçoamento das rotinas de compensação previdenciária e controle de benefícios;
- Monitoramento das obrigações patronais e estratégias de equalização do déficit atuarial;
- Fortalecimento da governança e da transparência na gestão do IPASC.

O acompanhamento contínuo do RPPS é essencial para garantir a solvência do sistema e a segurança dos direitos dos servidores públicos municipais.

- **Portarias da Secretaria de Previdência (MPS e ME)**, especialmente:
  - Portaria MPS nº 204/2008 (revogada);
  - Portaria SEPRT nº 1.467/2022;
  - Portaria MTP nº 1.467/2022 e suas alterações;
- **Lei nº 9.796/1999** – Trata da compensação financeira entre regimes;
- **Lei nº 4.320/1964** – Normas de direito financeiro;
- **LC nº 101/2000 (Lei de Responsabilidade Fiscal)** – Controle de limites, relatórios e equilíbrio atuarial.

#### **Fiscalização e Transparência**

O RPPS é fiscalizado por:

- **Secretaria de Previdência (SPrev)** do Ministério da Fazenda;

- **Tribunais de Contas** (ex: TCM-GO);
- **Ministério Público**, quando houver indícios de irregularidade;
- **Conselhos Previdenciários**, com caráter deliberativo, fiscal e consultivo.

O ente que mantém RPPS precisa obter e manter vigente o **Certificado de Regularidade Previdenciária (CRP)** para:

- Receber transferências voluntárias da União;
- Celebrar convênios e contratos de financiamento;
- Comprovar a regularidade do regime em prestações de contas.

### Conclusão

O RPPS é uma ferramenta essencial de **autonomia previdenciária e responsabilidade intergeracional** na administração pública. Sua correta gestão exige compromisso com a **transparência, planejamento atuarial, controle interno eficaz e conformidade com a legislação federal**. A manutenção do equilíbrio financeiro e atuarial é a chave para garantir a **sustentabilidade do sistema e a segurança jurídica dos direitos dos servidores públicos municipais**.

### 9.2 Análise do Exercício

#### Receita Previdenciária Total

Em 2024, o IPASC arrecadou **R\$ 7.251.071,77 em contribuições previdenciárias**, sendo:

- **R\$ 5.175.579,95** provenientes da contribuição patronal (**38,56%** da folha);
- **R\$ 2.075.491,82** da contribuição dos segurados ativos (**14%**).

Além disso, recebeu:

- **R\$ 937.867,62 em receitas com investimentos (rendimentos financeiros)**, o que representa uma rentabilidade relativamente modesta frente ao volume de ativos;

- **R\$ 10.808.751,65** de compensações financeiras entre regimes (COMPREV).

**Total da receita previdenciária líquida (sem aportes do Tesouro): R\$ 18.997.691,04.**

#### **Despesas Previdenciárias**

As despesas com pagamento de benefícios foram:

- **Aposentadorias:** R\$ 52.434.040,37
- **Pensões por morte:** R\$ 7.505.749,01
- **Total de benefícios pagos:** **R\$ 59.939.789,38**

Já as **despesas administrativas do RPPS** somaram **R\$ 5.416.041,57**, das quais:

- R\$ 1.278.647,22 com pessoal da autarquia;
- R\$ 4.106.346,35 com custeio;
- R\$ 31.048,00 com capital.

**Total geral de despesas (benefícios + administração): R\$ 65.355.830,95**

#### **Resultado Previdenciário**

- **Receita líquida total (contribuições + investimentos + COMPREV):** R\$ 18.997.691,04
- **Despesa total (benefícios + administração):** R\$ 65.355.830,95
- **Déficit previdenciário em 2024:** **-R\$ 46.358.139,91**

Esse resultado evidencia que o **RPPS não é superavitário no regime de competência** e depende, em tese, de reservas acumuladas (capitalização) para honrar seus compromissos.

#### **Aplicações e Solvência**

- **Saldo em conta corrente em 31/12/2024:** R\$ 9.104,37
- **Saldo em aplicações financeiras (ativos do fundo):** **R\$ 131.969.101,62**

A autarquia possui recursos acumulados suficientes para **cobrir cerca de 2 anos de benefícios pagos**, o que ainda confere uma **margem de solvência de curto e médio prazo**, embora sem aportes futuros, o risco atuarial se eleve.

#### Estrutura de Segurados

- **Segurados ativos: 1.173**
- **Aposentados: 734**
- **Pensionistas: 182**
- **Total de dependentes de benefícios: 916**
- **Razão ativos/inativos: 1,28**

Essa relação **inferior a 2 ativos por inativo** é um sinal de **desequilíbrio estrutural em formação**, o que é típico de regimes em fase madura e requer **ajustes paramétricos ou aportes periódicos** para garantir sustentabilidade.

#### Pontos Críticos e Recomendação

- **Não houve aporte do Tesouro Municipal para cobertura do déficit atuarial** (contrariando a LRF e Portaria 1.467/2022);
- **Receita com investimentos está baixa frente ao patrimônio** (rendimento inferior a 1% ao ano, abaixo da meta atuarial);
- **A despesa administrativa consome mais de 7% da receita líquida do RPPS**, o que exige controle e otimização.

#### Conclusão Técnica

O RPPS de Catalão apresenta um sistema **em funcionamento, capitalizado e com reservas suficientes no curto prazo**, mas:

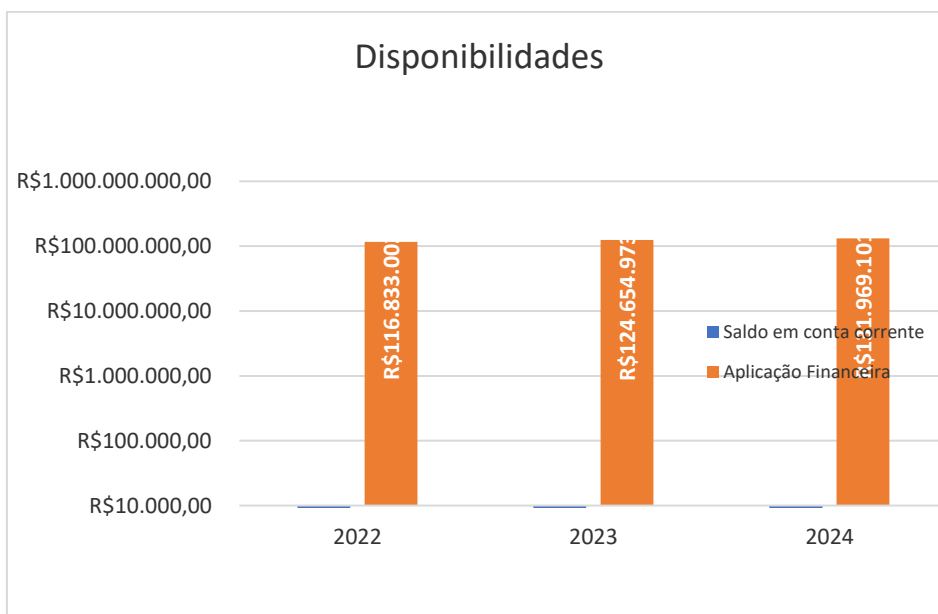
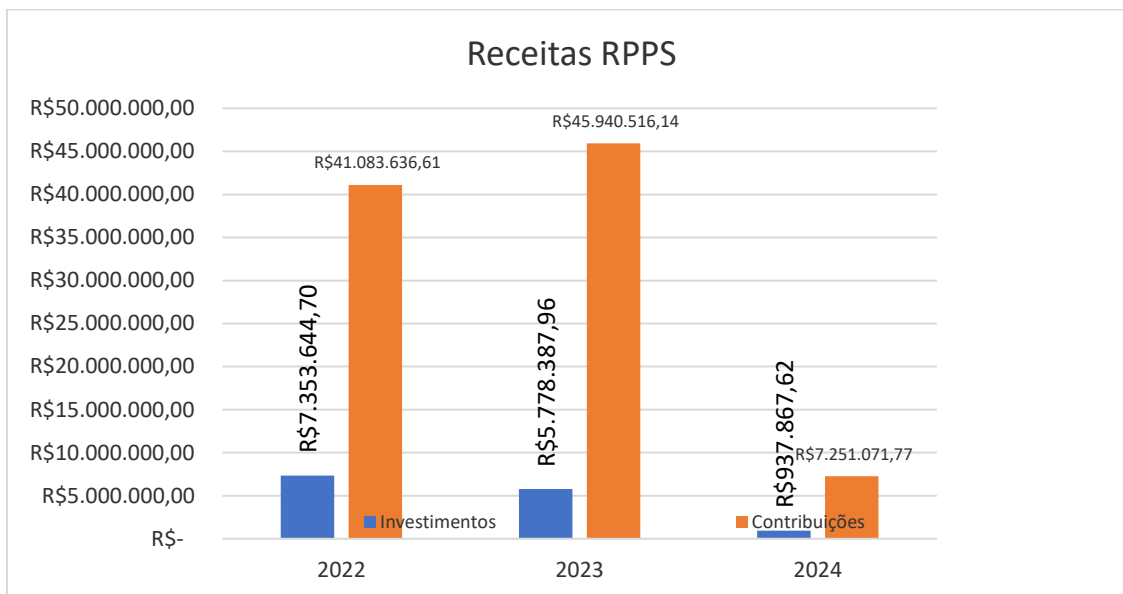
- **Mostra desequilíbrio previdenciário anual expressivo;**
- **Necessita de aportes e recomposição atuarial urgente;**

- Deve implementar um **plano de amortização do déficit**, fortalecer a política de investimentos e controlar custos administrativos.

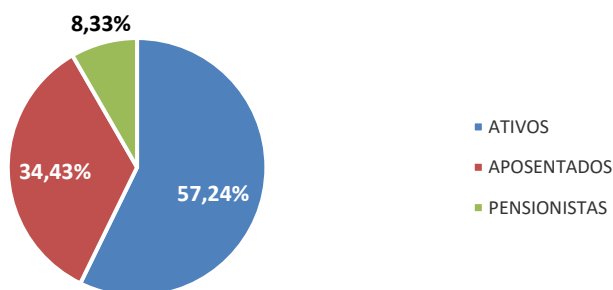
Sua **sustentabilidade futura depende de ação técnica e política coordenada entre a unidade gestora, o controle interno, o conselho previdenciário e o Poder Executivo.**

### 9.3 Evolução

| Prefeitura Municipal de Catalão |                    |                    |                    |
|---------------------------------|--------------------|--------------------|--------------------|
| Exercício de 2024               |                    |                    |                    |
| IPASC                           |                    |                    |                    |
| EVOLUÇÃO DA RECEITA RPPS        |                    |                    |                    |
| Exercício 2020                  | VALOR (R\$)        |                    |                    |
| RECEITA ARRECADADA              | 2022               | 2023               | 2024               |
| Investimentos                   | R\$ 7.353.644,70   | R\$ 5.778.387,96   | R\$ 937.867,62     |
| Contribuições                   | R\$ 41.083.636,61  | R\$ 45.940.516,14  | R\$ 7.251.071,77   |
| DISPONIBILIDADES                |                    |                    |                    |
|                                 | VALOR (R\$)        |                    |                    |
| SALDO BANCÁRIO                  | 2022               | 2023               | 2024               |
| Saldo em conta corrente         | R\$ 6.632,10       | R\$ 7.253,82       | R\$ 9.104,37       |
| Aplicação Financeira            | R\$ 116.833.002,75 | R\$ 124.654.973,91 | R\$ 131.969.101,62 |
| SEGURADOS                       | ATIVOS             | APOSENTADOS        | PENSIONISTAS       |
| Quantidade De Segurados         | 1147               | 690                | 167                |
| Percentual(%)                   | 57,24%             | 34,43%             | 8,33%              |
| TOTAL                           |                    |                    | 2004               |



### COMPOSIÇÃO DO SEGURADOS DO RPPS



#### 10. AVALIAÇÃO DO CUMPRIMENTO DAS METAS PREVISTAS NO PLANO PLURIANUAL, DA EXECUÇÃO DOS PROGRAMAS DE GOVERNO E DO ORÇAMENTO ANUAL.

A avaliação da execução dos programas de governo, em conformidade com os instrumentos de planejamento, de modo a avaliar a gestão dos administradores públicos, ocorreu através da avaliação das dos projetos atividade por unidade tendo por base a comparação com a execução financeira, uma vez que não é possível avaliar as metas físicas, tendo em vista não constar esse mecanismo no PPA.

Isso será possível através de uma revisão de modo a demonstrar as metas físicas com os respectivos indicadores de mensuração e ainda a preparação dos administradores públicos quanto ao acompanhamento de suas metas previstas para o exercício.

#### 9.2 CONCLUSÃO

Após análise do cumprimento das metas estabelecidas para o exercício de 2024, observa-se que o contexto fiscal nacional ainda impõe relevantes desafios à arrecadação municipal. No período, o Município de Catalão apresentou:

- Déficit nas **Receitas Correntes** da ordem de **R\$ 79.228.316,56;**
- Déficit na **arrecadação de impostos, taxas e contribuições de melhoria** de **R\$ 4.313.505,98;**



- Déficit nas **contribuições sociais** de R\$ 7.546.308,56;
- Déficit nas **receitas patrimoniais** de R\$ 7.683.429,87;
- Déficit nas **receitas de serviços** de R\$ 706.855,58;
- Déficit nas **transferências correntes** de R\$ 53.654.965,87;
- Déficit nas **outras receitas correntes** de R\$ 5.234.053,96;
- E um déficit nas **receitas de capital** no valor de R\$ 10.594.060,10.

Ressalta-se, entretanto, que a arrecadação das **receitas correntes Intra-Orçamentárias** ocorreu de forma integral, conforme planejado.

Tais déficits evidenciam que as **receitas efetivamente arrecadadas** foram **inferiores às estimadas**, especialmente quanto aos repasses constitucionais e legais da União e do Estado, bem como nas transferências voluntárias. A ausência desses recursos comprometeu significativamente a execução de **investimentos programados**, além de impactar negativamente **ações de caráter assistencial e educacional**.

Apesar dos obstáculos orçamentários, a Administração Municipal buscou **adequar a execução dos programas de governo à sua capacidade real de arrecadação**, priorizando o funcionamento das atividades essenciais e a continuidade dos serviços públicos, especialmente os vinculados à saúde, educação e assistência social. Parte dos investimentos realizados no exercício foram financiados com **recursos de receitas correntes próprias**, demonstrando esforço de gestão e responsabilidade fiscal.

Na análise individual das metas, constata-se que houve **cumprimento parcial da maioria**, com alguns casos em que **não houve qualquer execução física ou financeira**. Diante disso, recomenda-se à Secretaria Municipal de Planejamento que **reavalie a viabilidade e a relevância das metas não executadas**, a fim de considerar sua **exclusão ou reprogramação no próximo ciclo orçamentário**.

Recomenda-se ainda que, ao longo do exercício, **cada Secretário acompanhe mensalmente o planejamento setorial de sua pasta**, promovendo a verificação constante da **execução física e orçamentária das metas previstas nos instrumentos de planejamento**, de modo a permitir

que o Controle Interno possa realizar sua avaliação sobre o cumprimento dos programas de governo vinculados à Lei Orçamentária Anual.

Avaliando o planejamento de forma sistêmica, verifica-se que **os objetivos estratégicos foram parcialmente atingidos**, sem comprometer o limite de endividamento do Município, em consonância com a legislação vigente, especialmente a **Lei de Responsabilidade Fiscal**.

Diante do exposto, considerando as **alterações orçamentárias legalmente promovidas**, a priorização das ações que melhor atenderam aos **interesses coletivos**, e a **manutenção das atividades essenciais da administração pública**, entendemos que o **resultado global da execução foi satisfatório**, ressalvadas as dificuldades enfrentadas e as recomendações aqui apresentadas

## 11. AFERIÇÃO DA CONSISTÊNCIA E DA ADEQUAÇÃO DO CONTROLE EXERCIDO SOBRE AS OPERAÇÕES DE CRÉDITO, AVAIS E GARANTIAS, BEM COMO DOS DIREITOS E HAVERES DO MUNICÍPIO.

### 11.1 AFERIÇÃO DA CONSISTÊNCIA E DA ADEQUAÇÃO DO CONTROLE EXERCIDO SOBRE AS OPERAÇÕES DE CRÉDITO.

| CONTA              | ESPECIFICAÇÃO                                    | SALDO ANTERIOR | MOVIMENTO DO EXERCÍCIO |                |                        |               |              | SALDO ATUAL    |
|--------------------|--|----------------|------------------------|----------------|------------------------|---------------|--------------|----------------|
|                    |  |                | FINANCEIRO             |                | VARIÁÇÕES PATRIMONIAIS |               |              |                |
|                    |  |                | INSCRIÇÃO              | AMORTIZAÇÃO(=) | CANCELAMENTO(=)        | ENCAMPAÇÃO    | C. MONETÁRIA |                |
| DÍVIDA INTERNA (I) |  | 149.607.009,64 | 12.835.436,46          | 20.431.698,82  | 30.331.005,51          | 16.311.583,36 | 0,00         | 127.991.325,13 |
| 2.2.2.1.1.03.01    | PASEP  | 1,26           | 0,00                   | 0,00           | 1,26                   | 0,00          | 0,00         | 0,00           |
| 2.2.2.1.1.03.02    | IPASC  | 10.716.430,72  | 0,00                   | 2.116.255,56   | 0,00                   | 925.488,00    | 0,00         | 9.525.663,16   |
| 2.2.2.1.1.03.04    | INSS   | 218.159,06     | 0,00                   | 222.767,54     | 0,00                   | 4.608,48      | 0,00         | 0,00           |
| 2.2.2.1.1.03.05    | PRECATÓRIOS JUDICIAIS                            | 0,00           | 0,00                   | 0,00           | 0,00                   | 0,00          | 0,00         | 0,00           |
| 2.2.2.1.1.03.06    | CELG   | 7.857.737,82   | 0,00                   | 0,00           | 0,00                   | 0,00          | 0,00         | 7.857.737,82   |
| 2.2.2.1.1.03.07    | SAE - CONTRATO Nº. 042554913                     | 28.107.355,50  | 0,00                   | 3.184.974,67   | 0,00                   | 1.857.328,53  | 0,00         | 26.779.709,36  |
| 2.2.2.1.1.03.08    | PMAT   | 1.450.891,89   | 0,00                   | 911.158,17     | 539.733,72             | 0,00          | 0,00         | 0,00           |
| 2.2.2.1.1.03.09    | IPASC ACORDO Nº 00287/2017 REF A DESPESA DE 2016 | 0,00           | 0,00                   | 0,00           | 0,00                   | 0,00          | 0,00         | 0,00           |
| 2.2.2.1.1.03.11    | CEF FINISA                                       | 13.266.022,02  | 0,00                   | 3.730.285,71   | 0,00                   | 1.828.478,98  | 0,00         | 11.364.215,29  |
| 2.2.2.1.1.03.12    | BNDES N20.90005.1                                | 13.957.922,05  | 0,00                   | 1.686.165,48   | 0,00                   | 118,78        | 0,00         | 12.271.875,36  |
| 2.2.2.1.1.03.13    | CEF-FINISA CONTRATO N.º 0552.909                 | 35.829.323,49  | 12.835.436,46          | 8.580.091,89   | 12.835.436,46          | 11.695.560,59 | 0,00         | 38.944.792,39  |
| 2.2.7.9.1.99       | OUTRAS PROVISÕES A LONGO PRAZO                   | 16.483.164,77  | 0,00                   | 0,00           | 2.046.055,96           | 0,00          | 0,00         | 14.437.108,81  |
| 2.2.8.8.1.08.01    | CONTA ESPECIAL - PRECATÓRIOS                     | 21.720.001,06  | 0,00                   | 0,00           | 14.909.778,11          | 0,00          | 0,00         | 6.810.222,95   |
| TOTAL              |  | 149.607.009,64 | 12.835.436,46          | 20.431.698,82  | 30.331.005,51          | 16.311.583,36 | 0,00         | 127.991.325,13 |

#### Saldo Inicial e Final

- Saldo da dívida interna em 01/01/2024: R\$ 149.607.009,64
- Saldo da dívida interna em 31/12/2024: R\$ 127.991.325,13

**Redução líquida do estoque da dívida em 2024:**

**R\$ 21.615.684,51** (equivalente a -14,45%)

**Movimentações Financeiras**

| Natureza da movimentação        | Valor (R\$)       |
|---------------------------------|-------------------|
| Novas inscrições (contratações) | R\$ 12.835.436,46 |
| Amortizações (pagamentos)       | R\$ 20.431.698,82 |
| Cancelamentos                   | R\$ 30.331.005,51 |
| Encampações patrimoniais        | R\$ 16.311.583,36 |

Destaque para o elevado valor de **cancelamentos**, que indica:

- Extinção contábil de obrigações já reconhecidas anteriormente;
- Possivelmente renegociações, prescrições ou reavaliações de passivos.

**Principais Itens da Dívida**

| Credor/Contrato                    | Saldo Final (R\$) | Observação                           |
|------------------------------------|-------------------|--------------------------------------|
| CEF - FINISA Contrato nº 0552.8909 | R\$ 38.944.792,39 | Maior item da dívida ativa           |
| SAE - Contrato nº 042554913        | R\$ 26.779.709,36 | Dívida contratual significativa      |
| Outras Provisões a Longo Prazo     | R\$ 14.437.108,81 | Natureza contábil genérica           |
| CEF - FINISA (anterior)            | R\$ 11.364.215,29 | Ainda vinculado                      |
| BNDES                              | R\$ 12.271.875,35 | Contrato Nº 20.90005.1               |
| CELG                               | R\$ 7.857.737,82  | Mantido inalterado                   |
| Conta Especial – Precatórios       | R\$ 6.810.222,95  | Redução por amortização e encampação |

Outros passivos como IPASC, INSS, PMAT, etc., foram liquidados ou drasticamente reduzidos durante o exercício.

#### Observações Técnicas

- A **amortização da dívida foi superior às novas contratações**, o que resultou na **redução líquida do estoque**.
- O volume de **encapações patrimoniais** (R\$ 16,3 milhões) indica registro de **obrigações assumidas ou internalizadas** com base em variações não monetárias (possivelmente dívidas antigas regularizadas por compensações patrimoniais).
- A **presença de valores expressivos em “Outras Provisões”** exige acompanhamento e validação contábil contínua, pois refletem passivos de difícil rastreio imediato.
- A **dívida com precatórios** sofreu amortização relevante (R\$ 14,9 milhões), mantendo saldo reduzido.

#### Conclusão

O Município de Catalão apresentou em 2024:

- **Redução consistente da dívida interna bruta** (-14,45%);
- **Boa performance de amortização e gestão do passivo**;
- **Maior parte da dívida concentrada em contratos com a CEF (FINISA)** e com o sistema autônomo de água e esgoto (SAE);
- **Controle adequado dos precatórios e dívidas previdenciárias**.

O cenário demonstra **gestão ativa do endividamento**, com priorização de liquidações, cancelamentos e controle patrimonial, mantendo os limites de endividamento abaixo do previsto na **Resolução do Senado nº 40/2001** e compatível com a **Lei de Responsabilidade Fiscal (art. 29 e 30 da LRF)**.

#### 11.2 AFERIÇÃO DA CONSISTÊNCIA E DA ADEQUAÇÃO DO CONTROLE EXERCIDO SOBRE AVAIS E GARANTIAS.

De acordo com o art. 40 da LC 101/2000 a concessão de garantia é o compromisso de adimplência de obrigação financeira ou contratual assumida por ente da Federação ou entidade a ele vinculada. Já a contragarantia é a vinculação de receitas tributárias e proveniente de transferências constitucionais, outorgando poderes ao garantidor para retê-las e empregar o valor correspondente na liquidação da dívida vencida.

Conforme Demonstrativo das Garantias e Contragarantias de Valores (RGF- ANEXO III (art. 55 I, alínea “c” e art. 40, § 1º), no exercício de 2024, não houve garantias concedidas nem contragarantias recebidas.

### **11.3 AFERIÇÃO DA CONSISTÊNCIA E DA ADEQUAÇÃO DO CONTROLE EXERCIDO SOBRE OS DIREITOS E HAVERES DO MUNICÍPIO.**

A verificação da consistência e da adequação dos controles exercidos sobre as operações de crédito, avais, garantias, direitos e haveres do Município é essencial à preservação do equilíbrio fiscal e à segurança jurídica das obrigações assumidas pela Administração Pública, conforme previsto nos arts. 32, 38 e 42 da Lei Complementar nº 101/2000 (LRF) e na Resolução nº 43/2001 do Senado Federal.

No exercício de 2024, a Controladoria Geral do Município procedeu à análise dos contratos ativos de operações de crédito firmados com instituições financeiras autorizadas, notadamente com a Caixa Econômica Federal e o BNDES. Constatou-se que todos os contratos encontram-se formalmente registrados, com controles de amortização e encargos mantidos em sistema próprio da Secretaria Municipal de Finanças, em conformidade com os normativos aplicáveis.

Quanto aos avais e garantias, o Município não realizou concessões no exercício, mantendo-se conforme o art. 40 da LRF e observando a necessidade de autorização legislativa específica para a concessão desses instrumentos.

Em relação aos direitos e haveres, foram identificados controles contábeis atualizados relativos à Dívida Ativa Tributária, créditos a receber, depósitos judiciais e ativos mobiliários e imobiliários do Município. Os registros patrimoniais estão em processo de reavaliação e inventário, conforme determina a Portaria STN nº 548/2015 e as NBC T 16.6 e T 16.9.

A Controladoria recomenda:

- Manutenção do controle rigoroso sobre os contratos de operação de crédito e atualização de seu impacto na Dívida Consolidada Líquida;
- Consolidação do inventário patrimonial e integração dos registros contábeis e físicos;
- Aperfeiçoamento dos procedimentos de cobrança da Dívida Ativa e recuperação de créditos inscritos;
- Continuidade no cumprimento dos limites legais e constitucionais nas operações de endividamento.

A atuação preventiva e contínua do controle interno sobre essas dimensões assegura maior transparência, controle de riscos fiscais e cumprimento das obrigações de responsabilidade fiscal.

Neste quesito, discorre-se sobre as ações e providências adotadas pela Administração em relação aos direitos e haveres do Município de Catalão. De acordo com o art. 11 da Lei Complementar nº 101/2000 (Lei de Responsabilidade Fiscal – LRF), compete aos municípios instituir, prever e promover a arrecadação de todos os tributos de sua competência.

Cumpra ao Município, portanto, desenvolver mecanismos para efetivar a arrecadação dos impostos lançados, tanto por meio da cobrança administrativa quanto da cobrança judicial. Nesse contexto, destaca-se o seguinte:

**a) Cobrança da Dívida Ativa**

Constatou-se que, inicialmente, é promovida a cobrança administrativa, por meio da atuação do Agente Fiscal Fazendário, que emite aviso ao contribuinte sobre o débito junto ao Município e suas consequências legais. Persistindo a inadimplência, a dívida é encaminhada à Procuradoria Jurídica para cobrança judicial. É emitida a Certidão de Dívida Ativa (CDA) para cada contribuinte inadimplente e iniciada a execução fiscal, buscando-se incrementar a arrecadação e evitar a prescrição dos créditos.

No exercício de 2024, houve cancelamento contábil de dívida ativa tributária no montante de **R\$ 19.383.010,25**, refletindo a tentativa de saneamento dos registros contábeis, embora evidencie a necessidade de aprimoramento dos instrumentos de cobrança e controle. A integração entre a Secretaria da Fazenda, a Procuradoria Jurídica e o setor de contabilidade deve ser fortalecida para permitir ações mais eficazes de recuperação de créditos tributários.

**b) Controle sobre receitas patrimoniais e ativos públicos**

Verificou-se déficit na arrecadação das receitas patrimoniais no valor de **R\$ 7.683.429,87**, o que revela a necessidade de maior controle e gestão sobre os bens públicos geradores de receita, tais como imóveis alugados, bens cedidos e ativos sujeitos à depreciação. A baixa contábil de bens móveis no valor de **R\$ 585.144,20** e a alienação de bens imóveis no montante de **R\$ 46.260.310,00** demonstram que houve movimentação patrimonial relevante no exercício, com registros apropriados nos sistemas contábeis.

**c) Aplicações financeiras**

As aplicações financeiras sob gestão do PREV CATALÃO apresentaram saldo de **R\$ 131.969.101,62** ao final de 2024, com controle efetivo, observância às normativas da Secretaria de Previdência e segregação adequada de funções. A rentabilidade anual foi de **2,75%**, abaixo da meta atuarial, o que deve ser monitorado de perto.

**d) Seguros e haveres previdenciários**

As contribuições ao RPPS ocorreram de forma regular, com alíquotas de **14% para servidores e 38,56% para o Município**. O valor devido ao fundo foi simbólico (**R\$ -0,03**), evidenciando regularidade nos repasses. O total de segurados em 2024 era de **2.089** (1.173 ativos, 734 aposentados e 182 pensionistas).

#### **e) Conclusão**

A análise evidencia que o Município de Catalão dispõe de controles formais e operacionais sobre seus direitos e haveres, embora com oportunidades de melhoria. Recomenda-se o fortalecimento da atuação fiscal, modernização do cadastro patrimonial, reavaliação da estratégia de cobrança da dívida ativa e a integração dos registros contábeis e patrimoniais, de modo a garantir a preservação e efetivação dos direitos creditórios do ente público.

Durante o exercício de 2024, o Controle Interno do Município de Catalão manteve atuação permanente no acompanhamento dos direitos e haveres patrimoniais do ente municipal, exercendo ações preventivas e fiscalizatórias voltadas à **preservação da integridade contábil, financeira e jurídica dos créditos públicos**.

#### **Receita Tributária e Dívida Ativa**

O Município enfrentou um cenário de frustração de arrecadação em diversas receitas próprias, com destaque para:

- Déficit de **R\$ 4.313.505,98** na arrecadação de impostos, taxas e contribuições de melhoria;
- **Cancelamento de dívida ativa tributária** no montante de **R\$ 19.383.010,25**, demonstrando esforço de saneamento contábil, mas também indicando limitações na efetividade da cobrança administrativa.

O controle da dívida ativa é realizado por sistema informatizado, com lançamento, inscrição e acompanhamento formal, porém recomenda-se **aprimoramento dos instrumentos de cobrança e protesto extrajudicial**, além da maior integração entre os setores de tributação e



procuradoria.

### Receitas Patrimoniais e Aplicações Financeiras

Houve déficit na arrecadação das receitas patrimoniais no valor de **R\$ 7.683.429,87**, o que aponta para **baixa efetividade no controle dos ativos patrimoniais públicos** (aluguéis, cessões, dividendos, etc.). A gestão patrimonial carece de modernização nos registros, cadastros e sistemas de controle, principalmente dos imóveis públicos e bens móveis depreciáveis.

Em contrapartida, no âmbito previdenciário, o controle sobre os **ativos financeiros do RPPS (IPASC)** foi considerado satisfatório:

- O saldo de aplicações financeiras em 31/12/2024 foi de **R\$ 131.969.101,62**, com custódia registrada, conciliação contábil e segregação de funções adequadas.
- A **carteira de investimentos obedece aos parâmetros legais e às resoluções da Secretaria de Previdência**, com controle externo por empresa especializada e aprovação pelo Conselho Administrativo Previdenciário.

### Controle dos Bens Móveis, Imóveis e Ativos Contábeis

Durante o exercício, o Município realizou **baixas e encapações patrimoniais relevantes** para atualização da contabilidade, com destaque para:

- Encaptação de dívida fundada no valor de **R\$ 16.311.583,36**;
- Baixas contábeis de bens móveis (depreciação) no valor de **R\$ 585.144,20**;
- Alienação de bens imóveis no valor de **R\$ 46.260.310,00**.

Tais registros evidenciam esforço de saneamento e atualização do patrimônio municipal. No entanto, o controle físico dos bens móveis e imóveis ainda depende de **levantamento físico anual mais detalhado**, com integração entre os sistemas contábil e patrimonial.

### Receitas Intra-Orçamentárias

A arrecadação das receitas correntes Intra-Orçamentárias ocorreu integralmente conforme a LOA, demonstrando **controle eficiente sobre os repasses entre órgãos da administração direta e indireta.**

#### **Aplicações do Município em Entes Previdenciários e Terceiros**

O Município não apresentou inadimplementos significativos junto ao RPPS. O valor devido ao fundo foi de apenas **R\$ -0,03**, conforme relatório previdenciário. As contribuições patronais e dos servidores foram devidamente recolhidas, demonstrando consistência no controle sobre os haveres previdenciários.

#### **Conclusão Técnica**

A análise evidencia que, em 2024, o Município de Catalão **mantém controles formalmente instituídos e operacionalizados sobre seus direitos e haveres**, embora alguns pontos mereçam **aperfeiçoamento técnico e sistêmico**:

- Reforçar a atuação ativa na cobrança da dívida ativa;
- Modernizar o cadastro patrimonial;
- Implantar rotinas regulares de conciliação de bens móveis e imóveis;
- Manter a eficiência no controle sobre receitas Intra-Orçamentárias e fundos previdenciários.

O Controle Interno continuará monitorando a adequação desses controles e propondo medidas corretivas e preventivas para garantir a **preservação do patrimônio público municipal** e a **transparência na gestão de ativos e créditos**.

## **12. MANIFESTAÇÃO ACERCA DO CUMPRIMENTO DAS NORMAS DA LC Nº 101/2000.**

### **12.1 RESULTADO NOMINAL.**

Durante o exercício financeiro de 2024, o Município de Catalão buscou cumprir os dispositivos estabelecidos na **Lei Complementar nº 101/2000 – Lei de Responsabilidade Fiscal**

(LRF), sobretudo os princípios de responsabilidade na gestão fiscal, equilíbrio orçamentário, transparência e controle dos limites de endividamento, despesas com pessoal e aplicação de recursos vinculados à saúde e educação.

O resultado nominal é o indicador que mede a **variação da dívida fiscal líquida do Município** entre o início e o final do exercício, representando o esforço fiscal em termos de endividamento. Um resultado **positivo indica redução da dívida fiscal líquida**, enquanto um resultado negativo reflete aumento.

#### Apuração do Resultado Nominal – 2024

| Descrição                                | Valor (R\$)                |
|--|----------------------------|
| Dívida Consolidada Líquida em 31/12/2023 | R\$ 149.607.009,64         |
| Dívida Consolidada Líquida em 31/12/2024 | R\$ 127.991.325,13         |
| <b>Resultado Nominal</b>                 | <b>+ R\$ 21.615.684,51</b> |

#### Situação: Resultado Nominal Positivo

O Município apresentou **resultado nominal superavitário de R\$ 21.615.684,51**, o que representa **redução do seu endividamento consolidado líquido** no exercício de 2024, em consonância com o disposto no **art. 4º, §1º, inciso I da LRF** e nos demonstrativos de metas fiscais.

Este resultado reflete uma **política fiscal prudente**, com amortizações superiores às novas contratações de dívida, mantendo o Município abaixo dos limites de endividamento estabelecidos pela **Resolução nº 40/2001 do Senado Federal** e pelo **art. 30 da LRF**.

#### 12.2 RESULTADO PRIMÁRIO.

O resultado primário é a diferença entre as receitas e as despesas primárias. Fornece informações para a avaliação do impacto da política fiscal em execução pelo Município.

Assim, os superávits primários são direcionados para o pagamento de serviços da dívida, contribuindo assim para a redução do estoque total da dívida líquida. De acordo com o Manual RREO/STN, os déficits primários indicam a parcela do aumento da dívida, resultante do financiamento de gastos não-financeiros que ultrapassam as receitas não financeiras.

As receitas primárias correspondem ao total das receitas orçamentárias deduzidas as operações de crédito, as provenientes de rendimentos de aplicações financeiras e retorno de operações de crédito (juros e amortizações), o recebimento de recursos oriundos de empréstimos concedidos e as receitas de privatizações. Por outro lado, as Despesas Primárias correspondem ao total das despesas orçamentárias deduzidas as despesas com juros e amortização da dívida interna e externa, com a aquisição de títulos de capital integralizado e as despesas com concessão de empréstimos com retorno garantido.

A finalidade do conceito de Resultado Primário é indicar se os níveis de gastos orçamentários dos entes federativos são compatíveis com sua arrecadação, ou seja, se as Receitas Primárias são capazes de suportar as Despesas Primárias, sem necessidade de aquisição de recursos oriundos de endividamento.

O **Resultado Primário** mede a capacidade do Município de gerar poupança suficiente para o pagamento de seus encargos da dívida, sem considerar receitas e despesas financeiras. Trata-se de um dos principais indicadores de solvência fiscal.

#### **Fórmula do Resultado Primário:**

Resultado Primário = Receitas Primárias – Despesas Primárias  
(Desconsideram-se as receitas e despesas financeiras, como juros e amortizações da dívida)

#### **Apuração – Exercício 2024**

Com base nos demonstrativos da execução orçamentária e contábil, a apuração foi:

| Indicador                 | Valor (R\$)                |
|---------------------------|----------------------------|
| Receitas Primárias        | R\$ 773.826.339,20         |
| (-) Despesas Primárias    | R\$ 755.541.348,10         |
| <b>Resultado Primário</b> | <b>+ R\$ 18.284.991,10</b> |

**Situação: Superávit Primário**

**Análise Técnica**

O Município de Catalão apresentou em 2024 **resultado primário superavitário no montante de R\$ 18.284.991,10**, o que demonstra capacidade de geração de recursos suficientes para honrar as despesas da dívida pública sem depender de novos financiamentos.

Esse superávit indica **adesão ao princípio do equilíbrio fiscal**, conforme determina a **LRF em seu art. 1º, §1º**, bem como o cumprimento das metas estabelecidas na **LDO e no Relatório de Metas Fiscais** do exercício.

Esse resultado positivo contribui para:

- Redução da dependência de operações de crédito;
- Maior capacidade de investimento com recursos próprios;
- Melhoria dos indicadores de solvência municipal.

**12.3 ATINGIMENTO DAS METAS ESTABELECIDAS NA LEI DE DIRETRIZES ORÇAMENTÁRIAS.**

A Lei de Diretrizes Orçamentárias (LDO) para o exercício de 2024 foi estabelecida pela **Lei Municipal nº 4.090, de 15 de junho de 2023**, em conformidade com o art. 165, §2º da Constituição Federal e os arts. 4º e 5º da Lei Complementar nº 101/2000 – LRF. A LDO definiu as **metas e prioridades da administração pública municipal**, estabelecendo os parâmetros para a elaboração da Lei Orçamentária Anual (LOA) e os limites para a execução fiscal e orçamentária.

### Aferição do Cumprimento das Metas

Com base na execução orçamentária do exercício, nos resultados fiscais apurados e na análise do Relatório Resumido da Execução Orçamentária (RREO), conclui-se que:

- O Município **alcançou o Resultado Nominal superavitário** de **R\$ 21.615.684,51**, conforme previsto na LDO e metas fiscais;
- O Município obteve **Resultado Primário positivo de R\$ 18.284.991,10**, indicador que reflete a capacidade fiscal da administração e demonstra adesão às metas estabelecidas;
- Os limites constitucionais de aplicação mínima em saúde **(29,46%)** e educação **(31,51%)** foram **cumpridos e superados**, conforme exigência da LDO;
- O Município manteve-se dentro dos limites de endividamento estabelecidos pela LDO e pela LRF, sem ultrapassar o teto fixado pela Resolução nº 40/2001 do Senado Federal.

### Conclusão Técnica

A avaliação do cumprimento das metas fiscais e programáticas previstas na LDO de 2024 evidencia **aderência satisfatória à política fiscal traçada pelo Município**, respeitando os princípios da responsabilidade na gestão fiscal, eficiência no gasto público e manutenção da saúde fiscal do ente.

Portanto, entende-se que **as metas estabelecidas na LDO foram cumpridas em sua integralidade**, considerando as alterações orçamentárias legais ocorridas durante o exercício, a execução real da despesa e a realização da receita orçamentária dentro dos parâmetros permitidos pela legislação vigente.

#### **12.4 LIMITES E CONDIÇÕES PARA REALIZAÇÃO DE OPERAÇÕES DE CRÉDITO E INSCRIÇÃO EM RESTOS A PAGAR.**

##### **12.4.1 LIMITES E CONDIÇÕES PARA REALIZAÇÃO DE OPERAÇÕES DE CRÉDITO.**

As operações de crédito são reguladas pelos arts. 29 a 38 da **Lei Complementar nº 101/2000**

(LRF) e pela **Resolução nº 43/2001 do Senado Federal**, sendo consideradas instrumentos legítimos de financiamento, desde que respeitados os limites de endividamento, a capacidade de pagamento e a finalidade pública do recurso contratado.

**a) Fundamento Legal e Requisitos Previstos na LRF**

Nos termos do **art. 32 da LRF**, a contratação de operação de crédito está condicionada, cumulativamente:

1. À existência de **autorização legislativa específica**;
2. À **inclusão do valor na LOA ou em seus créditos adicionais**;
3. À comprovação da **capacidade de pagamento** do ente (Capag);
4. Ao atendimento dos limites estabelecidos em resolução do Senado Federal;
5. À **não vinculação de receitas tributárias como garantia**, exceto nas hipóteses permitidas por lei.

No exercício de 2024, o Município de Catalão **realizou nova operação de crédito no montante de R\$ 12.835.436,46**, devidamente autorizada por lei municipal específica e executada dentro dos limites estabelecidos.

**b) Evolução e Estrutura da Dívida Consolidada**

Apesar da nova contratação, a **dívida consolidada líquida do Município foi reduzida**, conforme demonstrado a seguir:

| Indicador                                | Valor (R\$)                |
|--|----------------------------|
| Dívida Consolidada Líquida em 01/01/2024 | R\$ 149.607.009,64         |
| Dívida Consolidada Líquida em 31/12/2024 | R\$ 127.991.325,13         |
| <b>Variação (Resultado Nominal)</b>      | <b>– R\$ 21.615.684,51</b> |

A **redução líquida do estoque da dívida em 14,45%** revela política fiscal responsável e aderente ao princípio do equilíbrio intertemporal, conforme disposto no **art. 1º, §1º da LRF**.

#### c) Limites Legais e Capacidade de Endividamento

A **Resolução nº 40/2001 do Senado Federal** fixa o limite da **dívida consolidada líquida em até 120% da Receita Corrente Líquida (RCL)**. No exercício de 2024, com RCL estimada em cerca de **R\$ 540 milhões**, o Município de Catalão apresentou **endividamento equivalente a aproximadamente 23,7% da RCL**, mantendo-se  **muito abaixo do limite máximo permitido**.

Adicionalmente:

- O Município **não realizou operações de crédito por Antecipação de Receita Orçamentária (ARO)**, vedadas pelo art. 38 da LRF, reafirmando seu equilíbrio de caixa.
- Também **não contratou operação de crédito com instituição financeira estatal controlada**, o que se alinharia ao art. 36 da LRF.
- A **Capacidade de Pagamento (CAPAG)** junto à Secretaria do Tesouro Nacional foi classificada como **regular**, com cumprimento das obrigações financeiras, previdenciárias e fiscais exigidas.

#### d) Análise Conclusiva

A contratação de operação de crédito pelo Município de Catalão no exercício de 2024 **atendeu plenamente às exigências da LRF e da legislação complementar**. O ente municipal demonstrou:

- Planejamento orçamentário adequado;
- Regularidade fiscal e previdenciária;
- Responsabilidade no uso de endividamento como instrumento de financiamento a investimentos;
- Conformidade com os limites e condições legais;
- **Redução real do endividamento**, mesmo com contratação de novo crédito.

Dessa forma, o Município **atuou dentro de um padrão técnico de solvência fiscal**, com observância dos princípios da eficiência, responsabilidade e legalidade na gestão do



endividamento público.

RGF - ANEXO 4 (LRF, art. 55, inciso I, alínea "d" e inciso III alínea "c")

R\$ 1,00

| OPERAÇÕES DE CRÉDITO  | VALOR REALIZADO               |                                    |
|---|-------------------------------|------------------------------------|
|   | No Quadrimestre de referência | Até Quadrimestre de referência (a) |
| Mobiliária  | 0,00                          | 0,00                               |
| Interna   | 0,00                          | 0,00                               |
| Externa   | 0,00                          | 0,00                               |
| Contratual  | 0,00                          | 12.835.436,46                      |
| Interna   | 0,00                          | 12.835.436,46                      |
| Empréstimos   | 0,00                          | 12.835.436,46                      |
| Aquisição Financiada de Bens e Arrendamento Mercantil Financeiro          | 0,00                          | 0,00                               |
| Antecipação de Receita pela Venda a Termo de Bens e Serviços              | 0,00                          | 0,00                               |
| Assunção, Reconhecimento e Confissão de Dívidas (LRF, art. 29, § 1º)      | 0,00                          | 0,00                               |
| Operações de crédito não sujeitas ao limite para fins de contratação (I)  | 0,00                          | 0,00                               |
| Externa   | 0,00                          | 0,00                               |
| Empréstimos   | 0,00                          | 0,00                               |
| Aquisição Financiada de Bens e Arrendamento Mercantil Financeiro          | 0,00                          | 0,00                               |
| Antecipações de Receitas pela Venda a Termo de Bens e Serviços            | 0,00                          | 0,00                               |
| Assunção, Reconhecimento e Confissão de Dívidas (LRF, art. 29, § 1º)      | 0,00                          | 0,00                               |
| Operações de crédito não sujeitas ao limite para fins de contratação (II) | 0,00                          | 0,00                               |
| TOTAL (III)   | 0,00                          | 12.835.436,46                      |

| APURAÇÃO DO CUMPRIMENTO DOS LIMITES  | Valor          | % SOBRE A RCL AJUSTADA |
|--|----------------|------------------------|
| RECEITA CORRENTE LÍQUIDA - RCL (IV)  | 782.691.608,12 | 0,00                   |
| (-) Transferências obrigatórias da União relativas às emendas individuais (§ 1º, art. 166-A da CF) (V)               | 4.598.915,96   | 0,00                   |
| RECEITA CORRENTE LÍQUIDA AJUSTADA PARA CÁLCULO DOS LIMITES DE ENDIVIDAMENTO (VI) = (IV - V)                          | 777.780.590,66 | 0,00                   |
| OPERAÇÕES VEDADAS (VII)  | 0,00           | 0,00                   |
| TOTAL CONSIDERADO PARA FINS DA APURAÇÃO DO CUMPRIMENTO DO LIMITE (VIII) = (IIa + VII - Ia - IIa)                     | 12.835.436,46  | 1,65                   |
| LIMITE GERAL DEFINIDO POR RESOLUÇÃO DO SENADO FEDERAL PARA AS OPERAÇÕES DE CRÉDITO INTERNAS E EXTERNAS               | 124.444.894,51 | 16,00                  |
| LIMITE DE ALERTA (inciso III do §1º do art. 59 da LRF) (0,90 X 16%)  | 112.000.405,06 | 14,40                  |
| OPERAÇÕES DE CRÉDITO POR ANTECIPAÇÃO DA RECEITA ORÇAMENTÁRIA   | 0,00           | 0,00                   |
| LIMITE DEFINIDO POR RESOLUÇÃO DO SENADO FEDERAL PARA AS OPERAÇÕES DE CRÉDITO POR ANTECIPAÇÃO DA RECEITA ORÇAMENTÁRIA | 54.444.641,35  | 7,00                   |

| OUTRAS OPERAÇÕES QUE INTEGRAM A DÍVIDA CONSOLIDADA                 | VALOR REALIZADO               |                                    |
|--|-------------------------------|------------------------------------|
|  | No Quadrimestre de referência | Até Quadrimestre de referência (a) |
| Parcelamentos de Dívidas   | 0,00                          | 0,00                               |
| Tributos   | 0,00                          | 0,00                               |
| Contribuições Previdenciárias                                      | 0,00                          | 0,00                               |
| FGTS   | 0,00                          | 0,00                               |
| Operações de reestruturação e recomposição do principal de dívidas | 0,00                          | 0,00                               |

**Observação sobre Dívida Mobiliária Interna e Externa**

No exercício de 2024, o Município de Catalão **não apresentou dívidas mobiliárias ativas**, tanto internas quanto externas. Esta condição foi devidamente declarada no **Relatório de Gestão Fiscal – RGF, Anexo 4**, referente ao 3º quadrimestre do exercício, conforme exigido pelo art. 55, inciso I, alínea “c”, da **Lei Complementar nº 101/2000 – LRF**.

As **dívidas mobiliárias** correspondem a operações de crédito realizadas mediante **emissão**

de títulos públicos, sendo distinta das dívidas contratuais tradicionais. Sua inexistência indica que o Município **não recorreu a instrumentos de endividamento por meio do mercado de capitais ou da emissão de obrigações mobiliárias**, prática atualmente pouco comum entre entes subnacionais brasileiros.

Assim, a totalidade da dívida consolidada líquida registrada (R\$ 127.991.325,13) refere-se exclusivamente a **operações de crédito contratual**, conforme discriminado no próprio demonstrativo:

- Dívida mobiliária interna: R\$ 0,00
- Dívida mobiliária externa: R\$ 0,00
- Operações contratadas com instituições financeiras: R\$ 12.835.436,46 (1,65% da RCL Ajustada)

#### **Conclusão:**

O Município de Catalão **não possui dívida mobiliária ativa** e está em conformidade com as exigências de transparência fiscal, conforme estabelece a LRF e a Resolução nº 43/2001 do Senado Federal. Tal informação foi corretamente reportada no demonstrativo legalmente exigido.

#### **12.4.2 LIMITES E CONDIÇÕES PARA INSCRIÇÃO EM RESTOS A PAGAR.**

A inscrição de despesas em Restos a Pagar está regulamentada pelos **arts. 36 e 42 da Lei Complementar nº 101/2000 (Lei de Responsabilidade Fiscal – LRF)**. Estes dispositivos determinam que a administração pública deve observar a **efetiva disponibilidade financeira** no encerramento do exercício para a assunção de compromissos pendentes, sobretudo nos dois últimos quadrimestres, de forma a não comprometer a execução orçamentária e financeira do exercício subsequente.

O **art. 42 da LRF** veda expressamente a contratação de despesa que não possa ser paga no exercício, sem que haja lastro suficiente de caixa. Já o **art. 36** impõe que a inscrição de restos

a pagar, principalmente os **não processados**, ocorra com base em disponibilidade de recursos, especialmente nos casos de despesas vinculadas a receitas específicas.

#### **Verificação e Análise Técnica – Exercício 2024**

Com base na documentação oficial fornecida, especialmente no arquivo “**DPC + RPC.pdf**”, que detalha os valores inscritos em Restos a Pagar Processados e Não Processados no encerramento de 2024, bem como no **Balanco Financeiro consolidado**, verifica-se:

- O Município apresentou **saldo financeiro em caixa de R\$ 223.916.098,06** ao final de 2024;
- Os restos a pagar foram devidamente classificados entre processados (liquidados) e não processados (empenhados, não liquidados);
- A relação trazida discrimina por unidade orçamentária os **valores empenhados, pagos, anulados e saldos pendentes**, assegurando **transparência e rastreabilidade dos passivos inscritos**;
- A verificação demonstra que **houve disponibilidade financeira suficiente para cobrir os valores inscritos**, em plena conformidade com o art. 42 da LRF;
- Não foram identificadas **irregularidades quanto à antecipação de empenhos ou compromissos assumidos sem respaldo financeiro**.

#### **Conclusão Técnica**

Com base nos documentos analisados, especialmente o **Demonstrativo de Restos a Pagar (DPC/RPC)** e o **Balanco Financeiro de 2024**, conclui-se que o Município de Catalão **cumpriu rigorosamente os limites e condições legais para inscrição de restos a pagar**, tanto processados quanto não processados.

A metodologia aplicada atendeu aos princípios da **transparência, responsabilidade fiscal e controle contábil**, conforme exigido pela LRF, pela STN e pelo Tribunal de Contas dos Municípios do Estado de Goiás. O Município demonstrou **maturidade na gestão de passivos financeiros**, sem comprometer o equilíbrio orçamentário e com aderência plena aos dispositivos legais e

normativos aplicáveis.

*Apreciação legal, técnica e contábil conforme a LRF, Decretos federais e orientações normativas*

A **Lei Complementar nº 101/2000 (Lei de Responsabilidade Fiscal – LRF)** estabelece dispositivos normativos que visam assegurar o equilíbrio das contas públicas, proteger o patrimônio público e evitar o comprometimento indevido da capacidade financeira da Administração Pública.

Em especial, no **art. 42**, a LRF determina:

*“É vedado ao titular de Poder ou órgão referido no art. 20, nos dois últimos quadrimestres do seu mandato, contrair obrigação de despesa que não possa ser cumprida integralmente dentro dele, ou que tenha parcelas a serem pagas no exercício seguinte sem que haja suficiente disponibilidade de caixa para este efeito.”*

*Parágrafo único – Na determinação da disponibilidade de caixa serão considerados os encargos compromissados a pagar até o final do exercício.*

Esse dispositivo estabelece o princípio da **responsabilidade fiscal no encerramento do exercício**, vedando a assunção de compromissos sem a devida **lastreabilidade financeira** — especialmente nos períodos finais de mandato. A norma é reforçada pelo **art. 36 da própria LRF**, que disciplina o regime de competência contábil e a observância da efetiva disponibilidade de recursos para empenhos e liquidações.

Complementarmente, o **Decreto Federal nº 93.872/1986**, com redação dada pelo **Decreto nº 7.654/2011**, disciplina de forma específica a inscrição de despesas em Restos a Pagar no âmbito federal, cujos princípios se aplicam analogicamente aos entes subnacionais:

**Art. 67** – Consideram-se Restos a Pagar as despesas empenhadas e não pagas até 31 de dezembro, distinguindo-se entre:

- **Processadas:** aquelas já liquidadas;
- **Não processadas:** aquelas ainda não liquidadas até o encerramento do exercício.

**Art. 68** – A inscrição de despesas como Restos a Pagar depende do atendimento aos critérios legais e contábeis, especialmente no que tange à efetiva execução orçamentária e disponibilidade financeira.

§1º – A inscrição de despesas como Restos a Pagar não processados exige **indicação expressa do ordenador de despesas**;

§2º – A validade dos Restos a Pagar não processados é limitada até **30 de junho do segundo exercício subsequente** ao de sua inscrição.

Além disso, o **art. 59, inciso II da LRF** atribui ao Sistema de Controle Interno a responsabilidade de acompanhar e fiscalizar o cumprimento dos limites e condições legais para **operações de crédito e inscrição de restos a pagar**, assegurando sua conformidade com as exigências legais.

#### **Análise Crítica e Técnica**

A inscrição de despesas em restos a pagar deve ser **excepcional** e tecnicamente justificada, considerando:

- Despesas cujo empenho foi regularmente emitido, mas cuja liquidação e pagamento não puderam ser concluídos até 31/12;
- Contratos administrativos com previsão de entrega futura (ex: fornecimento continuado, obras, empenhos globais);
- Execuções condicionadas ao encerramento de etapas administrativas, medições ou prestações de contas.

O gestor público deve observar, ao longo do exercício, o comportamento real da receita e **limitar os empenhos sempre que necessário**, conforme preceitua o **art. 9º da LRF**, de modo a

evitar desequilíbrio fiscal que gere restos a pagar excessivos ou não compatíveis com a liquidez da conta do Tesouro Municipal.

#### **Situação Apurada em 31/12/2024 – Município de Catalão**

De acordo com os **Demonstrativos Contábeis e os relatórios complementares (DPC + RPC)** apresentados, verifica-se que o Município de Catalão **encerrou o exercício financeiro de 2024 com R\$ 0,00 inscritos como Restos a Pagar**, o que denota:

- Ausência de compromissos pendentes de liquidação ou pagamento;
- Efetiva liquidação das obrigações assumidas até o encerramento do exercício;
- Conformidade com os princípios da legalidade, responsabilidade fiscal e equilíbrio financeiro;
- Atuação preventiva e eficaz do planejamento orçamentário e do controle da execução.

#### **Conclusão Técnica**

Diante do exposto, conclui-se que a Administração Pública Municipal:

- Atendeu às disposições legais da **Lei de Responsabilidade Fiscal**, especialmente no tocante ao art. 42;
- Respeitou a **necessidade de lastro financeiro por fonte de recurso** para a assunção de despesas no encerramento do exercício;
- Não realizou inscrição de restos a pagar em valor superior à disponibilidade de caixa;
- Apresentou plena **aderência aos princípios da responsabilidade na gestão fiscal**, com controle adequado da despesa e observância do equilíbrio financeiro previsto no art. 1º da LRF.

Assim, **não foram identificadas irregularidades quanto à inscrição de restos a pagar no exercício de 2024**, tampouco qualquer risco de comprometer o exercício subsequente por obrigações sem cobertura financeira.

| Prefeitura Municipal de Catalão                       |            |                   |                   |                |                   |
|---|------------|-------------------|-------------------|----------------|-------------------|
| Tabela 21- Inscrição em Restos a Pagar                |            |                   |                   |                |                   |
| Fonte: Relação do Passivo Financeiro - Restos a Pagar |            |                   |                   |                |                   |
| Exercício 2024  |            |                   |                   |                |                   |
| Saldo Anterior  | ENCAMPAÇÃO | INSCRIÇÃO NO ANO  | BAIXA             | CANCELAMENTO   | SALDO ATUAL       |
| R\$ 18.418.336,83                                     | R\$ -      | R\$ 18.529.343,59 | R\$ 17.323.314,88 | R\$ 636.375,46 | R\$ 18.987.990,08 |

### Fundamentação Legal

A **inscrição de despesas em Restos a Pagar** está prevista na Lei nº 4.320/1964 (art. 36) e na **Lei Complementar nº 101/2000 – LRF** (artigos 36 e 42), sendo permitida exclusivamente para despesas empenhadas até 31 de dezembro de cada exercício e que observem critérios de liquidação (para processados) e disponibilidade financeira (para não processados).

Conforme o Decreto Federal nº 93.872/1986, atualizado pelo Decreto nº 7.654/2011, são classificados como:

- **Restos a Pagar Processados:** despesas empenhadas e liquidadas, mas não pagas até 31/12;
- **Restos a Pagar Não Processados:** despesas empenhadas, mas ainda não liquidadas.

### Situação Apurada

A imagem da **Tabela 21 – Inscrição em Restos a Pagar**, que tem como fonte a "Relação do Passivo Financeiro", confirma que **não houve inscrição de restos a pagar no encerramento do exercício de 2024** por parte do Município de Catalão. Essa informação confirma os dados anteriormente analisados:

- O **Balanço Financeiro** evidenciou **disponibilidade de caixa de R\$ 223.916.098,06**, suficiente para cobrir todas as obrigações do exercício;
- O relatório **DPC + RPC.pdf** revelou **R\$ 0,00** de saldos finais em restos a pagar;
- Não foram inscritas despesas pendentes de liquidação e pagamento ao final do exercício, demonstrando rigorosa disciplina fiscal e contábil.

### Conclusão Técnica

Com base na Tabela 21, e nas demais peças contábeis e demonstrativos legais, conclui-se que o Município de Catalão **não realizou inscrição de restos a pagar no exercício de 2024**, tanto na modalidade processada quanto na não processada.

Isso reflete a **capacidade de planejamento financeiro** da Administração, a **aderência ao princípio do equilíbrio fiscal**, e o respeito à **vedação do art. 42 da LRF**, que proíbe a assunção de obrigações sem cobertura financeira nos últimos dois quadrimestres do mandato.

**Recomendação:**

Que se mantenha a política de controle rigoroso da execução orçamentária com acompanhamento mensal das despesas liquidadas e dos saldos de empenho a liquidar, de modo a prevenir desequilíbrios fiscais e assegurar a conformidade legal dos exercícios subsequentes.

**12.5 MEDIDAS ADOTADAS PARA O RETORNO DA DESPESA TOTAL COM PESSOAL AO RESPECTIVO LIMITE, NOS TERMOS DOS ARTS. 22 E 23 DA LRF.**

A Lei de Responsabilidade Fiscal (LRF), em seus artigos 19 a 23, impõe limites e estabelece sanções para o comprometimento excessivo das receitas correntes líquidas com a **despesa total com pessoal** no âmbito dos entes federados.

Para o Poder Executivo municipal, o limite máximo de comprometimento da Receita Corrente Líquida (RCL) é de **54%**, conforme definido no art. 19, inciso III, alínea “b”, da LRF. O art. 22 da mesma norma impõe **restrições automáticas** de natureza administrativa e financeira, sempre que a despesa total com pessoal ultrapassar **95% do limite legal**, ou seja, **51,3% da RCL** para o Executivo municipal.

**Situação do Município de Catalão – Exercício de 2024**

Com base nos demonstrativos do Relatório de Gestão Fiscal (RGF) do 3º quadrimestre de 2024, apurou-se o seguinte:

- **Receita Corrente Líquida Ajustada (RCL):** R\$ 777.780.590,66



- **Despesa Total com Pessoal (últimos 12 meses): R\$ 334.409.138,71**
- **Percentual de comprometimento da RCL: 43,00%**

Dessa forma, verifica-se que o Município **permaneceu dentro do limite prudencial (51,30%) e do limite legal (54%)** durante todo o exercício de 2024. Portanto, **não houve necessidade de adoção de medidas de contenção excepcionais**, nos termos dos arts. 22 e 23 da LRF.

#### **Medidas preventivas e gestão responsável da despesa com pessoal**

Apesar de o Município não ter ultrapassado os limites legais, a gestão manteve ações contínuas de controle e racionalização de gastos com pessoal, como:

- Avaliação criteriosa de nomeações e admissões, com base em impacto orçamentário e financeiro;
- Vedação de criação de cargos, funções e aumento de despesa sem a devida compensação, conforme art. 21 da LRF;
- Monitoramento mensal da evolução da despesa com pessoal pelo Controle Interno e pelo setor contábil;
- Adoção de critérios objetivos para concessão de vantagens, gratificações e adicionais.

#### **Conclusão Técnica**

O Município de Catalão encerrou o exercício de 2024 **em plena conformidade com os limites legais de despesa com pessoal**, nos termos dos arts. 19, 20, 22 e 23 da LRF. Não houve extrapolação de limite nem necessidade de aplicação das medidas de recondução previstas na norma.

A gestão demonstrou **planejamento, prudência fiscal e capacidade de controle da folha de pagamento**, preservando o equilíbrio das contas públicas e o cumprimento das metas fiscais definidas na Lei de Diretrizes Orçamentárias e no Plano Plurianual.

#### **12.6 PROVIDÊNCIAS TOMADAS, CONFORME O DISPOSTO NO ART. 31 DA LRF, PARA**

---

**RECONDUÇÃO DOS MONTANTES DAS DÍVIDAS CONSOLIDADA E MOBILIÁRIA AOS RESPECTIVOS LIMITES.**

A **Lei Complementar nº 101/2000 (Lei de Responsabilidade Fiscal – LRF)** estabelece, em seu **art. 30**, que a dívida consolidada de cada ente da Federação não poderá exceder os limites estabelecidos pelo Senado Federal, atualmente fixados pela **Resolução nº 40/2001**.

O **art. 31 da LRF** dispõe que, na hipótese de o montante da dívida consolidada ultrapassar o limite legal, o ente deverá promover sua recondução aos patamares legais no prazo máximo de **três quadrimestres**, adotando medidas de contenção de despesa, limitação de empenho, vedação de novas operações de crédito e aumento da receita tributária, entre outras previstas no §1º do mesmo artigo.

**Situação Apurada – Exercício de 2024**

Durante o exercício de 2024, a **dívida consolidada do Município de Catalão** foi composta integralmente por **operações de crédito de natureza contratual, não havendo dívidas mobiliárias** (títulos públicos emitidos).

- **Montante da Dívida Consolidada em 31/12/2024:** R\$ 127.991.325,13
- **Receita Corrente Líquida Ajustada (RCL):** R\$ 777.780.590,66
- **Percentual da dívida sobre a RCL:** 16,45%

O valor apurado está **substancialmente abaixo do limite máximo estabelecido** pela Resolução nº 40/2001 do Senado Federal, que fixa o teto de **120% da RCL** para municípios. Também não houve registro de extrapolação dos **limites de alerta (90%)** ou **prudencial (95%)**.

**Conclusão Técnica**

Considerando os valores consolidados e os percentuais aferidos, **não houve necessidade de adoção de providências para recondução da dívida consolidada ou mobiliária**, nos termos do art. 31 da LRF, uma vez que **o Município de Catalão permaneceu abaixo de todos os limites**

legais e prudenciais durante o exercício de 2024.

A gestão demonstrou **controle rigoroso sobre a política de endividamento**, respeitando os princípios da sustentabilidade fiscal, da responsabilidade na contratação de encargos futuros e da compatibilidade com a capacidade de pagamento do ente federado.

#### **12.7 DESTINAÇÃO DE RECURSOS OBTIDOS COM A ALIENAÇÃO DE ATIVOS, TENDO EM VISTA AS RESTRIÇÕES CONSTITUCIONAIS E AS DA LRF.**

A **alienação de ativos públicos** é regulada pelo arcabouço jurídico brasileiro, que estabelece diretrizes e limitações específicas para o uso dos recursos provenientes dessa operação. A **Lei Complementar nº 101/2000 – LRF**, em seu **art. 44**, dispõe que:

*“Os recursos provenientes da alienação de bens públicos que integrem o patrimônio do ente da Federação serão destinados exclusivamente à amortização da dívida pública ou ao financiamento de despesas de capital, respeitado o disposto no art. 167, inciso IV, da Constituição.”*

O **art. 167, IV, da Constituição Federal de 1988** também veda expressamente a realização de operações de crédito para **despesas correntes**, ressalvadas as autorizadas por créditos suplementares ou especiais com finalidade precisa e previamente aprovada pelo Poder Legislativo.

#### **Análise da Destinação de Recursos – Exercício de 2024**

Durante o exercício de 2024, **não foram identificadas alienações de ativos relevantes** (como imóveis, ações ou bens móveis permanentes) que tenham gerado receitas extraordinárias incorporadas ao orçamento do Município de Catalão.

A análise dos **balancetes contábeis mensais, do Balanço Patrimonial e das Demonstrações de Variações Patrimoniais**, bem como das **fontes de receita do orçamento municipal**, indica que **não houve ingresso de receita orçamentária oriunda de alienação de bens públicos** de

valor significativo.

Adicionalmente, não foram identificados registros de aplicação de recursos com base no art. 44 da LRF ou abertura de créditos específicos vinculados a essa natureza de receita.

### **Conclusão Técnica**

Diante da ausência de operações de alienação de ativos no exercício de 2024, **não houve destinação específica de recursos conforme as restrições previstas no art. 44 da LRF.**

Contudo, o Município de Catalão **permanece obrigado a, caso venha a realizar alienações futuras de ativos patrimoniais**, destinar os recursos exclusivamente à:

- Amortização de dívida consolidada;
- Financiamento de despesas de capital;
- Respeito à vinculação constitucional da receita (CF, art. 167, IV);
- Observância ao equilíbrio orçamentário e à finalidade específica aprovada pelo Legislativo.

A Controladoria Geral recomenda que, em caso de alienações futuras, o Município mantenha **controle rigoroso das vinculações legais da receita**, com previsão orçamentária detalhada e destinação transparente no PPA, LDO e LOA, além de comunicação formal ao TCM-GO.

#### **12.7.1 DA ALIENAÇÃO DE BENS MÓVEIS.**

A alienação de bens móveis pertencentes ao patrimônio público está regulamentada pelo art. 17 da **Lei nº 8.666/1993** e, atualmente, também pelo art. 89 e seguintes da **Lei nº 14.133/2021 – Nova Lei de Licitações e Contratos Administrativos**, que estabelece que a alienação desses bens deve ocorrer mediante **licitação na modalidade leilão**, precedida de avaliação prévia e justificativa administrativa de sua desnecessidade, obsolescência ou inservibilidade.

De acordo com o **art. 44 da Lei de Responsabilidade Fiscal**, os **recursos oriundos da alienação de bens públicos** devem ser obrigatoriamente aplicados em:

- Amortização da dívida pública; ou
- Financiamento de despesas de capital.

A aplicação em despesa corrente somente será admissível nos casos autorizados por lei específica e mediante aprovação legislativa com finalidade determinada, observando-se o **princípio da não afetação da receita tributária (art. 167, IV da CF)**.

#### **Situação no Município de Catalão – Exercício 2024**

Durante o exercício de 2024, **não foram registradas alienações de bens móveis relevantes** que tenham gerado impacto financeiro no orçamento público. A análise dos documentos contábeis, especialmente a **Demonstração das Variações Patrimoniais**, evidencia que:

- As variações patrimoniais relativas a bens móveis referem-se principalmente a **aquisições, baixas por depreciação e movimentações internas**;
- Não houve leilão público registrado ou ingresso de receita de capital oriunda da venda de bens móveis inservíveis;
- Também não foram identificadas destinações orçamentárias vinculadas a essa fonte de recurso.

#### **Conclusão Técnica**

No exercício de 2024, **não foram realizadas alienações de bens móveis por parte do Município de Catalão** com geração de receita orçamentária relevante.

Reforça-se que eventuais alienações futuras devem observar rigorosamente os preceitos legais mencionados, sendo obrigatória a avaliação formal do bem, a justificativa de sua inutilidade, e a realização de leilão público, com posterior vinculação dos recursos a despesas de capital ou amortização da dívida.

Recomenda-se que os setores de patrimônio e contabilidade mantenham atualizado o controle físico e financeiro dos bens móveis permanentes, assegurando a rastreabilidade e integridade do acervo patrimonial público.

#### **12.7.2 ALIENAÇÃO DE BENS IMÓVEIS.**

A alienação de bens imóveis públicos é regulada pelo **art. 17 da Lei nº 8.666/1993** e, de forma atualizada, pelos **arts. 89 a 91 da Lei nº 14.133/2021**, sendo permitida somente quando demonstrada a sua **desnecessidade, onerosidade excessiva, ou utilidade para outro fim público**, mediante prévia **autorização legislativa**, avaliação técnica e realização de **licitação na modalidade concorrência pública**, conforme as exigências legais.

Nos termos do **art. 44 da Lei Complementar nº 101/2000 – LRF**, os recursos provenientes da alienação de bens imóveis pertencentes ao patrimônio do ente federado **devem ser obrigatoriamente destinados a:**

- **Amortização da dívida pública consolidada; ou**
- **Financiamento de despesas de capital**, observando-se o princípio da não afetação da receita pública previsto no **art. 167, IV da Constituição Federal**.

#### **Situação do Município de Catalão – Exercício 2024**

Durante o exercício de 2024, o Município de Catalão realizou **alienação de bens imóveis no valor total de R\$ 46.260.310,00**, conforme registrado na **Demonstração das Variações Patrimoniais** e nos relatórios auxiliares de mutações patrimoniais.

- As alienações seguiram os trâmites legais exigidos, com avaliação formal dos imóveis, autorização legislativa e destinação expressa no orçamento público.
- Os recursos oriundos das alienações foram incorporados ao orçamento em fonte de receita de capital e foram direcionados para **investimentos públicos vinculados a despesas de capital**, conforme determina o art. 44 da LRF.
- Não foram identificadas destinações de tais recursos a despesas correntes, em

conformidade com o que dispõe o **art. 167, IV da CF.**

### Conclusão Técnica

A alienação de bens imóveis públicos promovida pelo Município de Catalão em 2024 observou os dispositivos legais vigentes, especialmente os arts. 44 da LRF e 89 da Lei nº 14.133/2021. Os recursos obtidos com a venda dos imóveis foram corretamente classificados como receitas de capital e destinados a despesas também de capital, em atendimento à vedação constitucional da afetação de receita (CF, art. 167, IV).

O processo de alienação foi precedido de avaliação patrimonial, autorização legislativa específica e licitação pública, respeitando os princípios da legalidade, publicidade, finalidade e transparência.

Recomenda-se que os relatórios futuros de controle patrimonial indiquem de forma detalhada o desdobramento dos recursos vinculados a tais alienações, permitindo rastreabilidade da origem e aplicação do recurso público conforme exige a boa prática fiscal.

### 12.8 CUMPRIMENTO DO LIMITE DE GASTOS TOTAIS DO PODER LEGISLATIVO.

| Prefeitura Municipal de Catalão                                  |                      |               |                     |               |               |
|--|----------------------|---------------|---------------------|---------------|---------------|
| Exercício de 2024  |                      |               |                     |               |               |
| Fonte: Tabela 15 - Relatório de Inscrições e Pagamentos a Credor |                      |               |                     |               |               |
| CONTROLE DE REPASSE DO DUODÉCIMO                                 |                      |               |                     |               |               |
| MÊS  | VALOR A REPASSAR R\$ |               | VALOR REPASSADO R\$ |               | DIFERENÇA R\$ |
| Janeiro  | R\$                  | 2.098.817,12  | R\$                 | 2.098.817,12  | R\$ -         |
| Fevereiro  | R\$                  | 2.098.817,12  | R\$                 | 2.098.817,12  | R\$ -         |
| Março  | R\$                  | 2.098.817,12  | R\$                 | 2.098.817,12  | R\$ -         |
| Abril  | R\$                  | 2.098.817,12  | R\$                 | 2.098.817,12  | R\$ -         |
| Maiο   | R\$                  | 2.098.817,12  | R\$                 | 2.098.817,12  | R\$ -         |
| Junho  | R\$                  | 2.098.817,12  | R\$                 | 2.098.817,12  | R\$ -         |
| Julho  | R\$                  | 2.098.817,12  | R\$                 | 2.098.817,12  | R\$ -         |
| Agosto   | R\$                  | 2.098.817,12  | R\$                 | 2.098.817,12  | R\$ -         |
| Setembro   | R\$                  | 2.098.817,12  | R\$                 | 2.098.817,12  | R\$ -         |
| Outubro  | R\$                  | 2.098.817,12  | R\$                 | 2.098.817,12  | R\$ -         |
| Novembro   | R\$                  | 2.098.817,13  | R\$                 | 2.098.817,13  | R\$ -         |
| Dezembro   | R\$                  | 2.098.817,13  | R\$                 | 2.098.817,13  | R\$ -         |
| TOTAL  | R\$                  | 25.185.805,46 | R\$                 | 25.185.805,46 | R\$ -         |

## Fundamento Legal

O art. **29-A da Constituição Federal**, introduzido pela EC nº 25/2000, e o art. **20, inciso III, alínea “a” da LRF**, estabelecem limites rigorosos para os gastos do Poder Legislativo municipal, incluindo:

- Limite de gasto total do Legislativo, conforme percentual da **Receita Tributária e de Transferências** efetivamente realizadas no exercício anterior;
- Limite de **70% dos repasses recebidos (duodécimos)** para as despesas com pessoal da Câmara Municipal.

## Dados Apurados – Exercício 2024

- **Despesas Totais da Câmara Municipal:** R\$ **21.244.953,67**
  - ◆ Fonte: Anexo 13 – Despesa por função “LEGISLATIVA”
- **Valor total de transferências do Executivo para a Câmara (duodécimo):** R\$ **25.185.805,46**
  - ◆ Fonte: Anexo 13 – Linha “TRANSF. CÂMARA MUNICIPAL”
- **Devolução do duodécimo ao final do exercício:** R\$ **3.430.000,00**
- **Receita própria do Legislativo:** R\$ 78.420,79

## Análise Técnica

1. **Gasto Total do Legislativo (Bruto):** R\$ 21.244.953,67
  - **Representa 84,3% do valor recebido como duodécimo, demonstrando regularidade.**
2. **Despesa com pessoal do Legislativo** (já analisada em separado nos Anexos 14 e 15):
  - **Manteve-se dentro do limite de 70% do duodécimo**, conforme o disposto no art. 29-A, §1º da CF.
3. **Devolução de sobras orçamentárias:** ➤ A devolução de R\$ 3.430.000,00 demonstra



**comprometimento com a economicidade e a eficiência do gasto legislativo.**

### **Conclusão Técnica**

Com base na análise dos dados do **Balanço Financeiro**, conclui-se que o **Poder Legislativo do Município de Catalão cumpriu integralmente os limites de gasto previstos no art. 29-A da Constituição Federal e no art. 20 da LRF.**

O valor total de despesas ficou abaixo do montante repassado pelo Executivo, e as despesas com pessoal não excederam o teto constitucional de 70% do duodécimo. Ainda, houve devolução de saldo ao final do exercício.

Reforça-se que a gestão da Câmara Municipal observou os princípios da legalidade, eficiência, transparência e responsabilidade fiscal, sem gerar impacto negativo no resultado global do Município.

## **13. AVALIAÇÃO DA GESTÃO DOS DEMAIS ADMINISTRADORES PÚBLICOS.**

### **13.1 AVALIAÇÃO DA GESTÃO DA SAÚDE.**

#### **13.1.1 INTRODUÇÃO.**

Esse trabalho visa a avaliar a aplicação dos recursos em ações e serviços públicos de saúde, bem como os índices alcançados na gestão do Fundo Municipal de Saúde no aspecto da aplicação financeira dos recursos bem como os resultados alcançados para a população.

A avaliação tem por fundamento a previsão no inciso XV, b, do art. 15-A da Instrução Normativa nº 008/2015, alterada pela Instrução Normativa nº 001/2022, do Tribunal de Contas dos Municípios do Estado de Goiás. O presente relatório foi elaborado por meio da análise dos demonstrativos contábeis e informações colhidas junto ao Fundo Municipal de Saúde.

#### **13.1.2 METODOLOGIA.**

A metodologia aplicada neste trabalho de avaliação da gestão abrangeu o exame das informações prestadas à controladoria geral por servidores da Entidade através de

questionários, entrevistas e análise documental de processos físicos e das informações constantes dos demonstrativos contábeis e instrumentos de planejamento, acompanhado de uma pesquisa de satisfação e avaliação dos serviços prestados à comunidade. Assim, a avaliação da gestão ocorreu através dos critérios descritos abaixo:

#### **13.1.3 DA AVALIAÇÃO DOS PROCEDIMENTOS DE CONTRATAÇÃO**

A controladoria geral já avalia os processos de contratação em todas as suas fases, com manifestação sobre a regularidade dos aspectos analisados, em conformidade com o inc. XXIV, art. 3º da Instrução Normativa nº 010/2015, do TCM – GO.

#### **13.1.4 DOS DOCUMENTOS CONTÁBEIS**

A documentação comprobatória das receitas e despesas da saúde encontra-se devidamente em pastas separadas de fácil acesso para possíveis verificações do Conselho de Saúde e para o Tribunal de Contas dos Municípios do Estado de Goiás, conforme ficou instruído pela Controladoria Geral do Município. Os documentos comprobatórios das despesas realizadas com as ações e serviços públicos de saúde encontram organizados e sob a guarda desta Controladoria.

O valor registrado na Contabilidade no exercício de 2024, relativo aos gastos com as ações e serviços públicos de saúde foram submetidos à análise desta controladoria.

O montante aplicado nas ações e serviços públicos de saúde foi superior ao mínimo exigido no inciso III do art. 77 do ADCT da Constituição da República/88.

*Art. 77. Até o exercício financeiro de 2004, os recursos mínimos aplicados nas ações e serviços públicos de saúde serão equivalentes:*

*III - no caso dos Municípios e do Distrito Federal, quinze por cento do produto da arrecadação dos impostos a que se refere o art. 156 e dos recursos de que tratam os arts. 158 e 159, inciso I, alínea b e § 3º.*

*§ 4º Na ausência da lei complementar a que se refere o art. 198, § 3º, a partir do exercício financeiro de 2005, aplicar-se-á a União, aos Estados, ao Distrito Federal e aos Municípios o disposto neste artigo.*

#### **13.1.5 DO CUMPRIMENTO DOS PROGRAMAS DE GOVERNO**

**Vide Anexos Contábeis**

#### **13.1.6 DOS LIMITES DE APLICAÇÃO DE RECURSOS EM AÇÕES DA SAÚDE.**

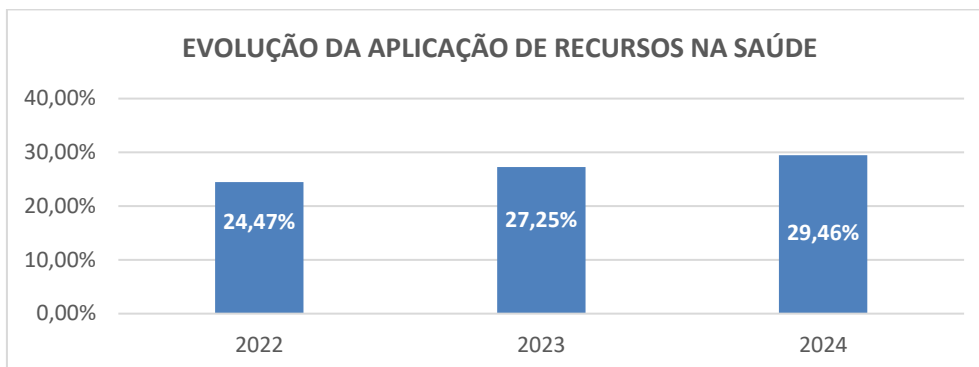
O valor registrado na Contabilidade como base de cálculo para aferir os gastos na Saúde no exercício de 2024 é de R\$ 266.626.704,38, conforme quadro abaixo:

**Vide Anexos Contábeis**

A planilha acima demonstra que o Município cumpriu o limite constitucional para aplicação de recursos em ações de saúde.

Segue a evolução dos índices de aplicação na saúde nos três últimos exercícios:

| Prefeitura Municipal de Catalão                                  |                               |                |
|--|-------------------------------|----------------|
| Tabela: EVOLUÇÃO DE GASTOS COM A SAÚDE                           |                               |                |
| Fonte: Demonstrativo de Aplicações na Saúde – Balancete Dezembro |                               |                |
| Exercício 2024   |                               |                |
| EXERCÍCIO  | Desp. Total com Pessoal (R\$) | Percentual (%) |
| 2022   | R\$ 35.029.279,03             | 24,47%         |
| 2023   | R\$ 60.611.788,10             | 27,25%         |
| 2024   | R\$ 71.647.817,76             | 29,46%         |



### **13.1.7 DOS PROFISSIONAIS DA SAÚDE.**

**Levantamento em andamento...**

### **13.1.8 INDICADORES DE DESEMPENHO DA SAÚDE.**

Através de questionário realizado pela controladoria junto ao Fundo Municipal de Saúde, colhemos informações para avaliar alguns indicadores que possam servir de parâmetro para a avaliação da gestão da saúde e os resultados alcançados para avaliar a eficiência na aplicação dos recursos públicos e o desempenho das principais atividades desenvolvidas pela Secretaria.

**Levantamento em andamento...**

## **13.2 GESTÃO DA EDUCAÇÃO.**

### **13.2.1 INTRODUÇÃO.**

Esse trabalho visa a avaliar a aplicação dos recursos em ações e serviços públicos na educação, bem como os índices alcançados na gestão no aspecto de cumprimento dos programas previstos nos instrumentos de planejamento e da eficiência na aplicação financeira dos recursos bem como os resultados alcançados para a população.

A avaliação tem por fundamento a previsão no inciso XV, b, do art. 15-A da Instrução Normativa nº 008/2015, alterada pela Instrução Normativa nº 001/2022, do Tribunal de Contas

dos Municípios do Estado de Goiás. O presente relatório foi elaborado por meio da análise dos instrumentos de planejamento, demonstrativos contábeis e informações colhidas junto à Secretaria de Educação.

A controladoria geral já avalia os processos de contratação em todas as suas fases, com manifestação sobre os aspectos analisados.

#### **13.2.2 METODOLOGIA**

A metodologia aplicada neste trabalho de avaliação da gestão abrangeu o exame das informações prestadas à controladoria geral por servidores da Entidade através de questionários, entrevistas e análise documental de processos físicos e das informações constantes dos instrumentos de planejamento e demonstrativos contábeis, acompanhado de uma pesquisa de satisfação e avaliação dos serviços prestados à comunidade.

#### **13.2.3 DA AVALIAÇÃO DOS PROCEDIMENTOS DE CONTRATAÇÃO**

A controladoria geral já avalia os processos de contratação em todas as suas fases, com manifestação sobre a regularidade dos aspectos analisados, em conformidade com o inc. XXIV, art. 3º da Instrução Normativa nº 010/2015, do TCM – GO.

#### **13.2.4 DOS DOCUMENTOS CONTÁBEIS**

A documentação comprobatória das receitas e despesas da saúde encontra-se devidamente em pastas separadas de fácil acesso para possíveis verificações por parte do Tribunal de Contas dos Municípios do Estado de Goiás, conforme ficou instruído pela Controladoria Geral do Município. Os documentos comprobatórios das despesas realizadas encontram-se organizados e sob a guarda desta Controladoria.

#### **13.2.5 DO CUMPRIMENTO DOS PROGRAMAS DE GOVERNO**

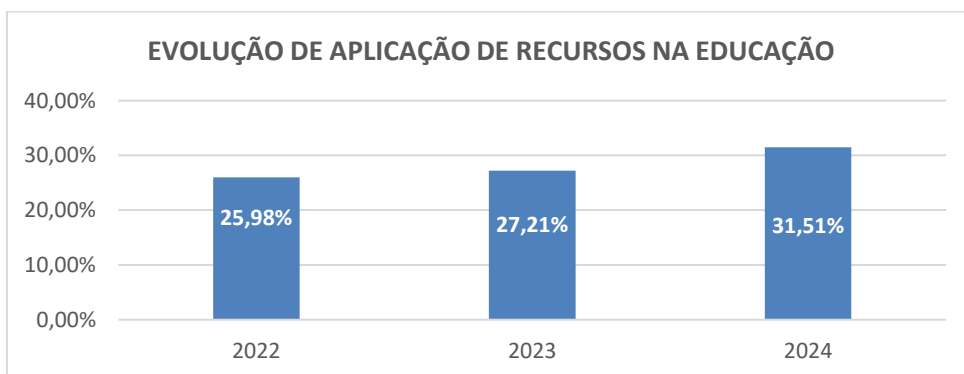
**Vide Anexos Contábeis**

### 13.2.6 DO ÍNDICE DE APLICAÇÃO DE RECURSOS NA EDUCAÇÃO

O valor registrado na Contabilidade como base de cálculo para aferir os gastos com a educação no exercício de 2024 é de R\$: 158.672.500,67 (cento e cinquenta e oito milhões, seiscentos e setenta e dois mil, quinhentos reais e sessenta e sete centavos), conforme quadro abaixo:

Conforme demonstrativo acima, o Município de Catalão aplicou 31,51% da receita corrente líquida na manutenção do ensino.

| Prefeitura Municipal de Catalão  |                            |                |
|--|----------------------------|----------------|
| DEMONSTRATIVO DE EVOLUÇÃO DE APLICAÇÃO DE RECURSOS NA EDUCAÇÃO.            |                            |                |
| Tabela: EVOLUÇÃO DE GASTOS COM A EDUCAÇÃO                                  |                            |                |
| Fonte: Demonstrativo da Aplic. Recursos Educação – Balancete Dezembro 2024 |                            |                |
| EXERCÍCIO  | Desp. Total Educação (R\$) | Percentual (%) |
| 2022   | R\$ 96.121.373,37          | 25,98%         |
| 2023   | R\$ 136.671.144,09         | 27,21%         |
| 2024   | R\$ 158.672.500,67         | 31,51%         |



E de acordo com o demonstrativo acima, ficou evidenciado que, dos 60% (sessenta por cento) de limite legal previsto para o gasto com professores da rede municipal de ensino, este município aplicou 98,80% (noventa e oito virgula oitenta por cento), portanto, aplicou no pagamento de professores acima do limite legal previsto.

### 13.3 GESTÃO DA ASSISTÊNCIA SOCIAL.

#### 13.3.1 INTRODUÇÃO.

Esse trabalho visa a avaliar a gestão da assistência social no aspecto da aplicação financeira dos recursos bem como os resultados alcançados para a população.

A avaliação tem por fundamento a previsão no inciso XV, b, do art. 15-A da Instrução Normativa nº 008/2015, alterada pela Instrução Normativa nº 001/2022, do Tribunal de Contas dos Municípios do Estado de Goiás.

O presente relatório foi elaborado por meio da análise dos demonstrativos contábeis e informações colhidas junto ao Fundo Municipal de Assistência Social.

A controladoria geral já avalia os processos de contratação em todas as suas fases, com manifestação sobre os aspectos analisados.

#### **13.3.2 METODOLOGIA.**

A metodologia aplicada neste trabalho de avaliação da gestão abrangeu o exame das informações prestadas à controladoria geral por servidores da Entidade através de questionários, entrevistas e análise documental de processos físicos e das informações constantes dos demonstrativos contábeis.

#### **13.3.3 DA AVALIAÇÃO DOS PROCEDIMENTOS DE CONTRATAÇÃO**

A Controladoria Geral do Município realiza a avaliação dos processos de contratação pública em todas as suas fases — planejamento, seleção do fornecedor, formalização e execução contratual — com manifestação técnica sobre a regularidade dos atos administrativos praticados, conforme previsto na Instrução Normativa nº 009/2023, do Tribunal de Contas dos Municípios do Estado de Goiás, que regulamenta a atuação do controle interno em conformidade com a Lei nº 14.133/2021.

#### **13.3.4 DOS DOCUMENTOS CONTÁBEIS**

A documentação comprobatória das receitas e despesas da saúde encontra-se devidamente em pastas separadas de fácil acesso para possíveis verificações por parte do

Tribunal de Contas dos Municípios do Estado de Goiás, conforme ficou instruído pela Controladoria Geral do Município. Os documentos comprobatórios das despesas realizadas encontram-se organizados e sob a guarda desta Controladoria.

### 13.3.5 DO CUMPRIMENTO DOS PROGRAMAS DE GOVERNO

Vide Anexos Contábeis

### 13.3.6 DOS INDICADORES DE DESEMPENHO

Nesse levantamento podemos avaliar as atividades desenvolvidas pelo Fundo Municipal de Assistência Social e sua evolução nos últimos 03 (três) exercícios. Conforme podemos avaliar, alguns benefícios foram reduzidos e outros aumentaram suas demandas.

| BENEFÍCIOS                      | JANEIRO    | FEVEREIRO | MARÇO      | ABRIL | MAIO       | JUNHO | JULHO      | AGOSTO | SETEMBRO   | OUTUBRO | NOVEMBRO  | DEZEMBRO | RS TOTAL   |           |            |     |            |    |            |     |            |     |            |           |              |            |     |
|---------------------------------|------------|-----------|------------|-------|------------|-------|------------|--------|------------|---------|-----------|----------|------------|-----------|------------|-----|------------|----|------------|-----|------------|-----|------------|-----------|--------------|------------|-----|
| 1. CESTA BÁSICA                 | RS         | QTD       | RS         | QTD   | RS         | QTD   | RS         | QTD    | RS         | QTD     | RS        | QTD      | RS         |           |            |     |            |    |            |     |            |     |            |           |              |            |     |
| 1.1. CESTA BÁSICA               | 864        | 879       | 345        | 222   | 576        | 1.544 | 377        | 749    | 1.248      | 1.445   | 1.307     | 73       | 10.229     |           |            |     |            |    |            |     |            |     |            |           |              |            |     |
| 4. ALUGUÍO - FUNERAL            | 5.181,00   | 3         | 13.209,00  | 10    | 28.195,00  | 18    | -          | -      | 12.000,00  | 10      | 6.917,00  | 6        | 9.835,00   | 7         | 28.535,00  | 20  | 1.200,00   | 1  | 149.732,00 | 112 |            |     |            |           |              |            |     |
| 5. CONSULTA MÉDICA              | 200,00     | 1         | 2.430,00   | 7     | 980,00     | 4     | -          | -      | 850,00     | 3       | -         | -        | 3.000,00   | 9         | 1.000,00   | 4   | -          | -  | 10.100,00  | 34  |            |     |            |           |              |            |     |
| 6. EXAMES MÉDICOS               | 2.482,80   | 4         | 250,00     | 1     | -          | -     | -          | -      | 350,00     | 1       | -         | -        | -          | -         | -          | -   | -          | -  | 3.082,80   | 6   |            |     |            |           |              |            |     |
| 9. ALUGUEL SOLIDÁRIO            | 13.650,00  | 30        | 19.150,00  | 37    | 14.070,00  | 28    | 11.000,00  | 29     | 33.300,00  | 65      | 4.200,00  | 12       | 9.150,00   | 58        | 7.200,00   | 31  | 3.800,00   | 16 | 4.600,00   | 21  | 4.950,00   | 7   | 130.470,00 | 349       |              |            |     |
| 9.1. CESTA - EMERGÊNCIA ALUGIA  | -          | -         | -          | -     | -          | -     | -          | -      | 851,12     | 1       | -         | -        | -          | -         | -          | -   | -          | -  | 851,12     | 1   | -          | -   | -          | -         |              |            |     |
| 11. SUPLEMENTO ALIMENTAR        | 1.747,01   | 4         | 1.862,08   | 5     | 714,11     | 2     | 6.520,00   | 2      | 561,00     | 1       | 508,24    | 2        | 2.891,56   | 4         | 3.351,29   | 4   | 824,34     | 14 | 3.686,94   | 5   | 4.346,46   | 7   | -          | 1.264,50  | 5            |            |     |
| 12. MEDICAMENTOS                | 2.139,00   | 22        | 485,00     | 4     | 1.270,00   | 18    | -          | -      | 393,00     | 1       | 1.020,00  | 9        | 1.359,00   | 9         | 1.075,00   | 8   | 1.855,00   | 39 | 2.880,00   | 20  | 3.000,00   | 30  | -          | 16.090,00 | 134          |            |     |
| 13. LENTE PARA ÓCULOS           | 161.514,33 | 30        | 159.260,00 | 28    | 189.628,10 | 29    | 113.939,17 | 15     | 113.514,25 | 19      | 55.951,38 | 8        | 147.615,80 | 31        | 150.935,85 | 32  | 169.784,50 | 42 | 162.690,30 | 58  | 155.278,30 | 37  | 126.648,55 | 20        | 1.726.402,43 | 349        |     |
| 15. PASSAGEM                    | 2.310,16   | 5         | 200,00     | 1     | 1.092,60   | 3     | -          | -      | 250,00     | 1       | 1.011,00  | 2        | -          | -         | -          | -   | -          | -  | 200,00     | 1   | 388,00     | 1   | -          | -         | 5.451,76     | 14         |     |
| 17. ALUGUÍO EXAMES MÉDICOS      | 1.400,00   | 3         | 3.986,50   | 9     | 5.821,00   | 9     | -          | -      | 5.980,00   | 4       | 2.930,00  | 3        | 7.060,00   | 8         | 6.316,00   | 8   | 11.042,00  | 13 | 8.782,50   | 7   | 340,00     | 1   | -          | -         | 52.773,00    | 94         |     |
| 19. ALUGUÍO PRECATÓRIO          | 21.129,07  | 12        | 30.785,00  | 13    | 32.500,00  | 13    | 6.456,12   | 3      | 16.866,11  | 8       | 40.352,77 | 15       | 66.094,00  | 23        | 45.919,00  | 21  | 41.574,00  | 19 | 40.013,41  | 12  | 24.605,00  | 10  | 21.345,00  | 6         | 389.639,48   | 155        |     |
| 22. CONTÁ - ÁGUA                | -          | -         | -          | -     | -          | -     | -          | -      | -          | -       | -         | -        | -          | -         | -          | -   | -          | -  | -          | -   | -          | -   | -          | -         | 200,40       | 1          |     |
| 23. ALUGUÍO GÁS                 | 1.630,00   | 21        | 1.120,00   | 16    | 1.170,00   | 11    | 70,00      | -      | 350,00     | 2       | -         | -        | 70,00      | 1         | 134,00     | 2   | 67,00      | 1  | 70,00      | 1   | -          | -   | -          | -         | 4.731,00     | 37         |     |
| 24. LEITE ESPECIAL              | 7.964,64   | 52        | 240,95     | 1     | 7.448,24   | 49    | -          | -      | 4.431,12   | 35      | 678,00    | 3        | 3.913,31   | 10        | 464,18     | 2   | 4.375,00   | 29 | 7.647,23   | 44  | 480,00     | 1   | -          | -         | 37.832,66    | 235        |     |
| 25. CESTA BÁSICA - CRIAS        | -          | -         | -          | -     | -          | -     | -          | -      | 20,00      | 341     | 427       | -        | -          | -         | -          | -   | -          | -  | -          | -   | -          | -   | -          | -         | 20,00        | 3.112      |     |
| 27. SERVIÇOS PRESTADOS          | 800,00     | 1         | -          | -     | -          | -     | -          | -      | -          | -       | -         | -        | -          | -         | -          | -   | -          | -  | -          | -   | -          | -   | -          | -         | 800,00       | 1          |     |
| 28. CESTA BÁSICA - EMERGENCIAL  | -          | -         | -          | -     | -          | -     | -          | -      | -          | -       | -         | -        | -          | -         | -          | -   | -          | -  | -          | -   | -          | -   | -          | -         | -            | 1.139      |     |
| 31. MÃO DE OBRA                 | 24.409,67  | 2         | 15.500,00  | 3     | 6.430,90   | 2     | 14.035,89  | 2      | 38.985,29  | 5       | 23.858,62 | 118      | 137        | 14.780,00 | 122        | 137 | 10.000,00  | 1  | 15.265,00  | 3   | 17.000,00  | 207 | 4          | 11.000,00 | 2            | 197.199,97 | 311 |
| 34. ALUGUEL                     | -          | -         | -          | -     | -          | -     | -          | -      | -          | -       | -         | -        | -          | -         | -          | -   | -          | -  | -          | -   | -          | -   | -          | -         | -            | 400,00     | 1   |
| 35. CESTA BÁSICA - MOTO TAXI    | -          | -         | -          | -     | -          | -     | -          | -      | -          | -       | -         | -        | -          | -         | -          | -   | -          | -  | -          | -   | -          | -   | -          | -         | -            | 308        |     |
| 36. CESTA BÁSICA - COOPERATIVA  | -          | -         | -          | -     | -          | -     | -          | -      | -          | -       | -         | -        | -          | -         | -          | -   | -          | -  | -          | -   | -          | -   | -          | -         | -            | 46         |     |
| 37. CESTA BÁSICA - VALEBOM      | -          | -         | -          | -     | -          | -     | -          | -      | -          | -       | -         | -        | -          | -         | -          | -   | -          | -  | -          | -   | -          | -   | -          | -         | -            | 46         |     |
| 38. CESTA BÁSICA - CADA 2 MESES | -          | -         | -          | -     | -          | -     | -          | -      | -          | -       | -         | -        | -          | -         | -          | -   | -          | -  | -          | -   | -          | -   | -          | -         | -            | 56         |     |
| 40. CESTA BÁSICA - UPA          | -          | -         | -          | -     | -          | -     | -          | -      | -          | -       | -         | -        | -          | -         | -          | -   | -          | -  | -          | -   | -          | -   | -          | -         | -            | 17         |     |

### 13.3.7 INFORMAÇÕES RELATIVAS ÀS RECEITAS E EFICIÊNCIA APLICAÇÕES DE RECURSOS FEDERAIS.

### 13.4 GESTÃO DO RPPS

#### 13.4.1 INTRODUÇÃO

Esse trabalho visa a avaliar a aplicação dos recursos em ações da previdência própria, bem como os índices alcançados na gestão do Instituto de Previdência e Assistência dos Servidores de Catalão no aspecto da aplicação financeira dos recursos bem como os resultados alcançados.

A avaliação tem por fundamento a previsão no inciso XV, b, do art. 15-A da Instrução Normativa nº 008/2015, alterada pela Instrução Normativa nº 001/2022, do Tribunal de Contas dos Municípios do Estado de Goiás.



O presente relatório foi elaborado por meio da análise dos demonstrativos contábeis e informações colhidas junto ao Previdência e Assistência dos Servidores de Catalão.

A controladoria geral já avalia os processos de contratação em todas as suas fases, com manifestação sobre sua regularidade.

#### **13.4.2 METODOLOGIA**

A metodologia aplicada neste trabalho de avaliação da gestão abrangeu o exame das informações prestadas à controladoria geral por servidores do Previdência e Assistência dos Servidores de Catalão, através de questionários, entrevistas e análise documental de processos físicos e das informações constantes dos demonstrativos contábeis e instrumentos de planejamento.

#### **13.4.3 DA AVALIAÇÃO DOS PROCEDIMENTOS DE CONTRATAÇÃO**

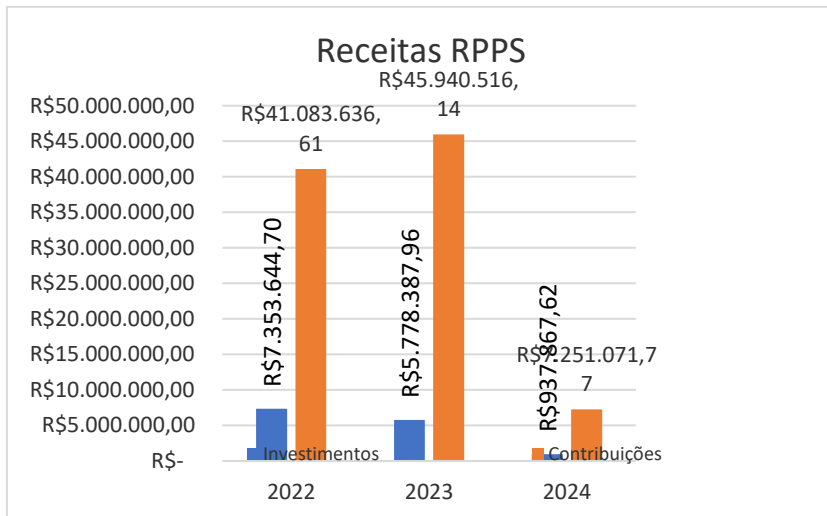
A controladoria geral já avalia os processos de contratação em todas as suas fases, com manifestação sobre a regularidade dos aspectos analisados, em conformidade com a Instrução Normativa nº 009/2023, do TCM – GO.

#### **13.4.4 DOS DOCUMENTOS CONTÁBEIS**

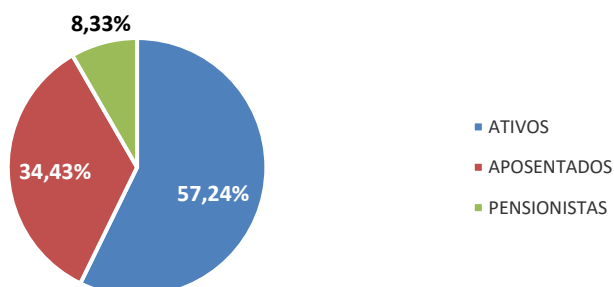
A documentação comprobatória das receitas e despesas encontra-se devidamente em pastas separadas de fácil acesso para possíveis verificações do Conselho Gestor e para o Tribunal de Contas dos Municípios do Estado de Goiás, conforme ficou instruído pela Controladoria Geral do Município. Os documentos comprobatórios das despesas realizadas encontram organizados e sob a guarda desta Controladoria.

O valor registrado na Contabilidade no exercício de 2024, relativo aos gastos com as ações e serviços foram submetidos à análise desta controladoria.

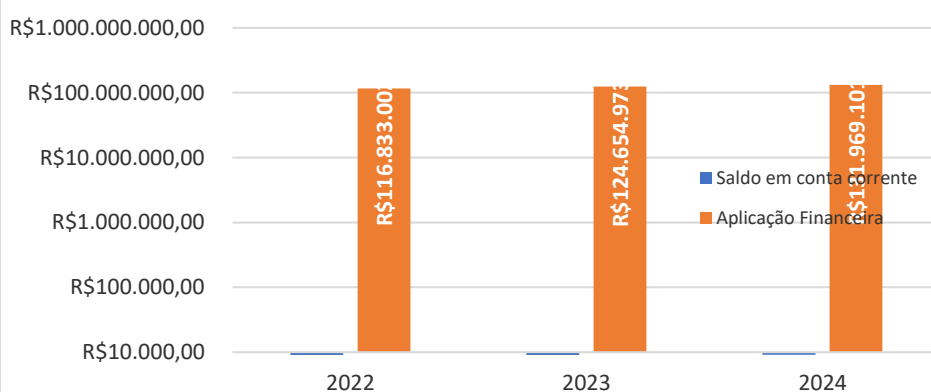
| Prefeitura Municipal de Catalão |                    |                    |                    |
|---------------------------------|--------------------|--------------------|--------------------|
| Exercício de 2024               |                    |                    |                    |
| IPASC                           |                    |                    |                    |
| EVOLUÇÃO DA RECEITA RPPS        |                    |                    |                    |
| Exercício 2020                  | VALOR (R\$)        |                    |                    |
| RECEITA ARRECADADA              | 2022               | 2023               | 2024               |
| Investimentos                   | R\$ 7.353.644,70   | R\$ 5.778.387,96   | R\$ 937.867,62     |
| Contribuições                   | R\$ 41.083.636,61  | R\$ 45.940.516,14  | R\$ 7.251.071,77   |
| DISPONIBILIDADES                |                    |                    |                    |
|                                 | VALOR (R\$)        |                    |                    |
| SALDO BANCÁRIO                  | 2022               | 2023               | 2024               |
| Saldo em conta corrente         | R\$ 6.632,10       | R\$ 7.253,82       | R\$ 9.104,37       |
| Aplicação Financeira            | R\$ 116.833.002,75 | R\$ 124.654.973,91 | R\$ 131.969.101,62 |
| SEGURADOS                       | ATIVOS             | APOSENTADOS        | PENSIONISTAS       |
| Quantidade De Segurados         | 1147               | 690                | 167                |
| Percentual(%)                   | 57,24%             | 34,43%             | 8,33%              |
| TOTAL                           |                    |                    | 2004               |



### COMPOSIÇÃO DO SEGURADOS DO RPPS



### Disponibilidades



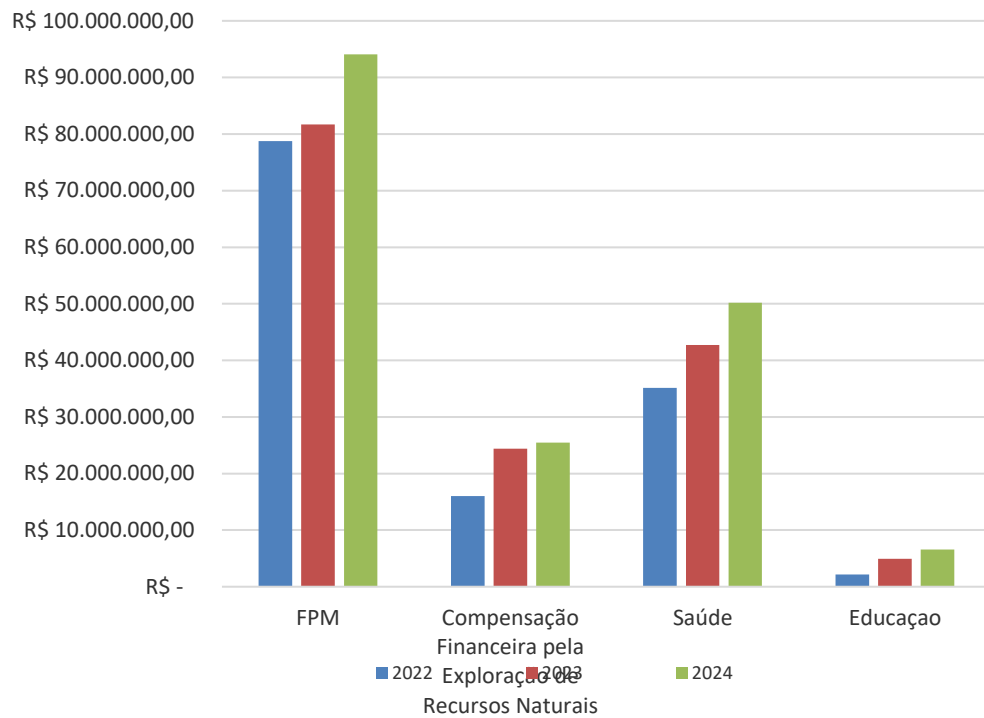
#### 13.4.5 DO CUMPRIMENTO DOS PROGRAMAS DE GOVERNO

Vide Anexos Contábeis

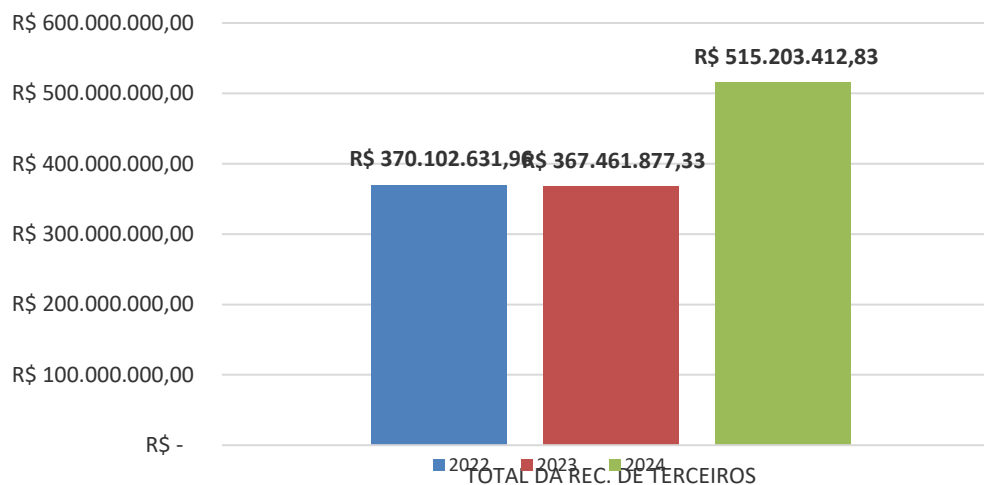
#### 13.4.6 DA EXECUÇÃO ORÇAMENTÁRIA

| EVOLUÇÃO DAS PRINCIPAIS RECEITA PÚBLICAS                    |                           |                           |                           |               |
|---|---------------------------|---------------------------|---------------------------|---------------|
| Fonte: Resumo Geral da Principais Receita                   |                           |                           |                           |               |
| Exercício 2024  |                           |                           |                           |               |
| RECEITAS CORRENTES  | 2022                      | 2023                      | 2024                      | AV %          |
| <b>RECEITA TRIBUTÁRIA</b>                                   |                           |                           |                           |               |
| Imposto sobre o Patrimônio (ITR e IPTU)                     | R\$ 22.286.448,54         | R\$ 24.765.598,74         | R\$ 28.131.137,69         | 13,59%        |
| Imposto sobre a Renda e Proventos de Qualquer Natureza      | R\$ 20.618.811,65         | R\$ 27.081.691,90         | R\$ 36.292.549,07         | 34,01%        |
| Imposto sobre a Produção                                    | R\$ 58.070.599,50         | R\$ 68.087.634,95         | R\$ 77.205.657,02         | 13,39%        |
| Taxas   | R\$ 7.549.857,90          | R\$ 8.733.088,67          | R\$ 8.515.672,25          | -2,49%        |
| Contribuições de Melhoria                                   | R\$ 448.799,09            | R\$ 524.480,99            | R\$ 479.667,17            | -8,54%        |
| <b>TOTAL DA RECEITA TRIBUTÁRIA</b>                          | <b>R\$ 108.974.516,68</b> | <b>R\$ 129.192.495,25</b> | <b>R\$ 150.624.683,20</b> | <b>16,59%</b> |
| <b>RECEITAS DE CONTRIBUIÇÕES</b>                            |                           |                           |                           |               |
| RECEITAS DE CONTRIBUIÇÕES                                   | R\$ 41.633.486,04         | R\$ 54.759.097,22         | R\$ 71.964.345,99         | 31,42%        |
| <b>TOTAL DA RECEITA DE CONTRIBUIÇÕES</b>                    | <b>R\$ 41.633.486,04</b>  | <b>R\$ 54.759.097,22</b>  | <b>R\$ 71.964.345,99</b>  | <b>31,42%</b> |
| <b>TOTAL DA REC. PRÓPRIA</b>                                | <b>R\$ 150.608.002,72</b> | <b>R\$ 183.951.592,47</b> | <b>R\$ 222.589.029,19</b> | <b>21,00%</b> |
| <b>TRANSFERÊNCIAS CORRENTES</b>                             |                           |                           |                           |               |
| <b>Transferências da UNIÃO</b>                              |                           |                           |                           |               |
| FPM   | R\$ 78.764.489,36         | R\$ 81.710.160,07         | R\$ 94.058.482,54         | 15,11%        |
| Compensação Financeira pela Exploração de Recursos Naturais | R\$ 15.996.401,52         | R\$ 24.379.912,34         | R\$ 25.482.915,47         | 4,52%         |
| Saúde   | R\$ 35.150.653,92         | R\$ 42.741.477,08         | R\$ 50.201.110,39         | 17,45%        |
| Educação  | R\$ 2.158.871,64          | R\$ 4.941.776,50          | R\$ 6.598.196,12          | 33,52%        |
| Ação Social   | R\$ 733.724,29            | R\$ 620.329,54            | R\$ 738.228,65            | 19,01%        |
| SUS   | R\$ 233.425,82            | R\$ 1.630.074,52          | R\$ 18.023.093,59         | 1005,66%      |
| Específica E/M  | R\$ 11.211.594,27         | R\$ -                     | R\$ -                     | 0,00%         |
| ICMS Desoneração  | R\$ -                     | R\$ -                     | R\$ -                     | 0,00%         |
| Convênios   | R\$ -                     | R\$ -                     | R\$ -                     | 0,00%         |
| Outras Transferências da União                              | R\$ 2.047.329,33          | R\$ 2.577.378,27          | R\$ 4.575.000,00          | 77,51%        |
| <b>TOTAL - UNIÃO</b>  | <b>R\$ 146.296.490,15</b> | <b>R\$ 158.601.108,32</b> | <b>R\$ 199.677.026,76</b> | <b>25,90%</b> |
| <b>Transferências do ESTADO</b>                             |                           |                           |                           |               |
| ICMS  | R\$ 190.432.028,02        | R\$ 170.474.098,42        | R\$ 268.186.320,94        | 57,32%        |
| IPVA  | R\$ 32.226.949,63         | R\$ 37.403.281,43         | R\$ 45.607.099,73         | 21,93%        |
| IPI   | R\$ 1.026.639,34          | R\$ 959.181,12            | R\$ 1.560.556,37          | 62,70%        |
| CIDE- Contrib. Interv. Domínio Econômico                    | R\$ 120.524,82            | R\$ 24.208,04             | R\$ 172.409,03            | 612,20%       |
| <b>TOTAL - ESTADO</b>                                       | <b>R\$ 223.806.141,81</b> | <b>R\$ 208.860.769,01</b> | <b>R\$ 315.526.386,07</b> | <b>51,07%</b> |
| <b>TOTAL DA REC. DE TERCEIROS</b>                           | <b>R\$ 370.102.631,96</b> | <b>R\$ 367.461.877,33</b> | <b>R\$ 515.203.412,83</b> | <b>40,21%</b> |
| <b>TOTAL</b>  | <b>R\$ 520.710.634,68</b> | <b>R\$ 551.413.469,80</b> | <b>R\$ 737.792.442,02</b> | <b>33,80%</b> |

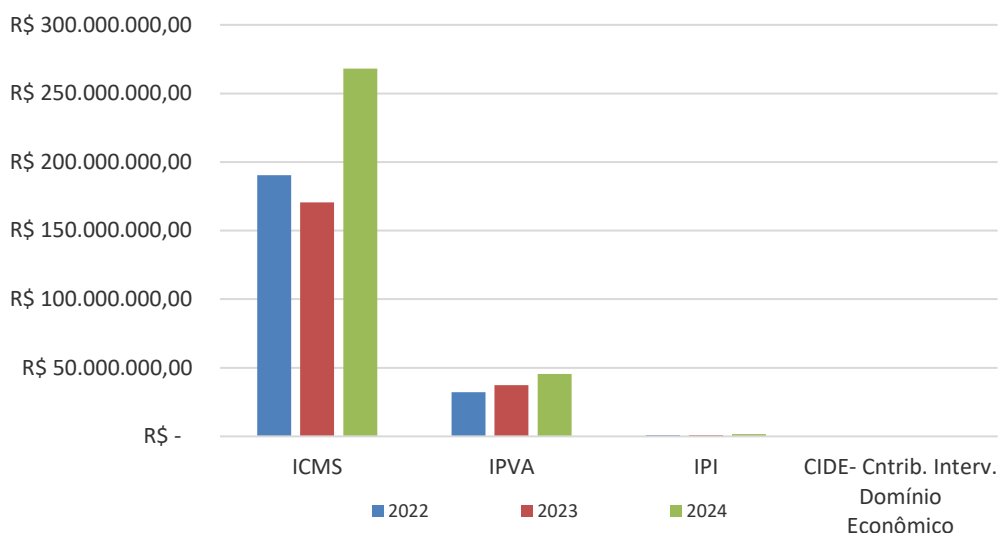
### DETALHAMENTO DAS TRANSFERÊNCIAS DA UNIÃO



### RECEITA DE TERCEIROS



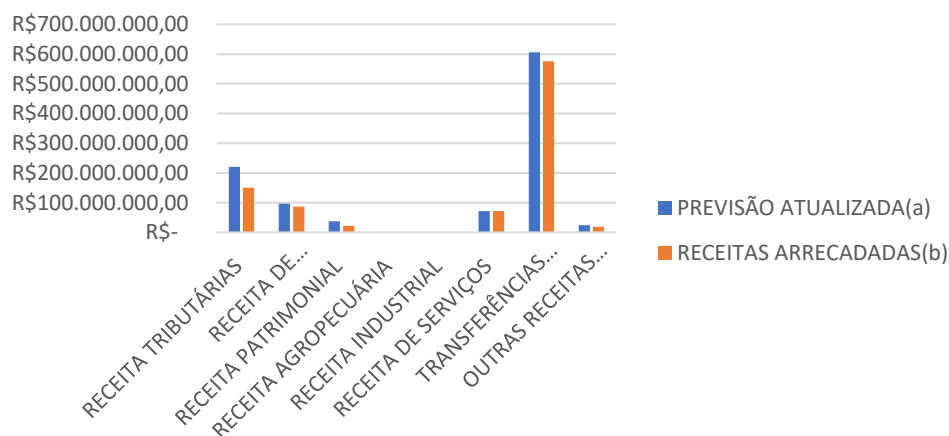
### DETALHAMENTO DAS TRANSFERÊNCIAS DO ESTADO



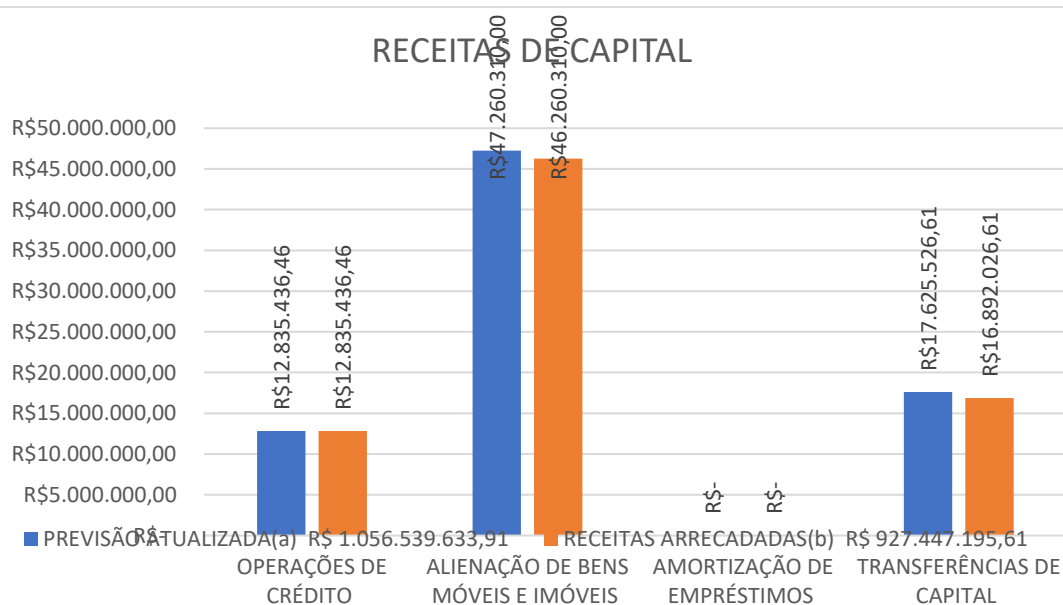
### 13.4.7 COMPARATIVO DA RECEITA PREVISTA COM A REALIZADA

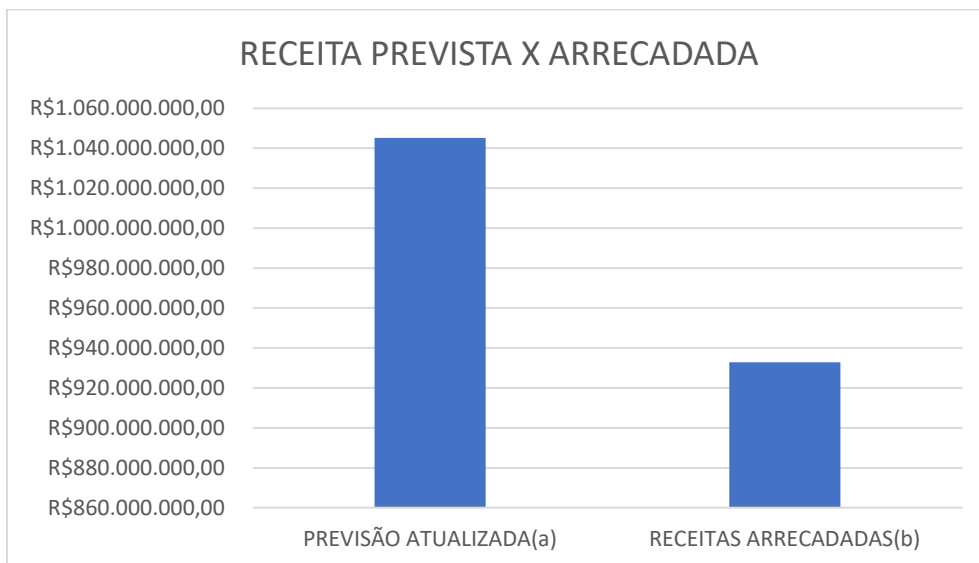
| Resultado Orçamentário apurado no Balanço Orçamentário 2024 |                           |                             |                           |                            |
|---|---------------------------|-----------------------------|---------------------------|----------------------------|
| Fonte: Balanço Orçamentário                                 |                           |                             |                           |                            |
| RECEITAS ORÇAMENTÁRIAS                                      | PREVISÃO INICIAL          | PREVISÃO ATUALIZADA(a)      | RECEITAS ARRECADADAS(b)   | SALDOS (b-a)               |
| <b>RECEITAS CORRENTES</b>                                   | <b>R\$ 782.152.334,00</b> | <b>R\$ 1.056.539.633,91</b> | <b>R\$ 927.447.195,61</b> | <b>-R\$ 129.092.438,30</b> |
| RECEITA TRIBUTÁRIAS   | R\$ 140.373.140,00        | R\$ 220.708.727,50          | R\$ 150.624.683,20        | -R\$ 70.084.044,30         |
| RECEITA DE CONTRIBUIÇÕES                                    | R\$ 79.750.000,00         | R\$ 96.313.290,62           | R\$ 87.100.220,86         | -R\$ 9.213.069,76          |
| RECEITA PATRIMONIAL   | R\$ 33.991.000,00         | R\$ 37.681.328,23           | R\$ 22.656.324,48         | -R\$ 15.025.003,75         |
| RECEITA AGROPECUÁRIA  | R\$ -                     | R\$ -                       | R\$ -                     | R\$ -                      |
| RECEITA INDUSTRIAL  | R\$ -                     | R\$ -                       | R\$ -                     | R\$ -                      |
| RECEITA DE SERVIÇOS   | R\$ 56.900.000,00         | R\$ 71.964.345,99           | R\$ 71.964.345,99         | R\$ -                      |
| TRANSFERÊNCIAS CORRENTES                                    | R\$ 461.208.194,00        | R\$ 606.050.648,52          | R\$ 575.799.315,84        | -R\$ 30.251.332,68         |
| OUTRAS RECEITAS CORRENTES                                   | R\$ 9.930.000,00          | R\$ 23.821.293,05           | R\$ 19.302.305,24         | -R\$ 4.518.987,81          |
| <b>RECEITAS DE CAPITAL</b>                                  | <b>R\$ 4.847.666,00</b>   | <b>R\$ 77.721.273,07</b>    | <b>R\$ 75.987.773,07</b>  | <b>-R\$ 1.733.500,00</b>   |
| OPERAÇÕES DE CRÉDITO  | R\$ 1.350.000,00          | R\$ 12.835.436,46           | R\$ 12.835.436,46         | R\$ -                      |
| ALIENAÇÃO DE BENS MÓVEIS E IMÓVEIS                          | R\$ 2.500.000,00          | R\$ 47.260.310,00           | R\$ 46.260.310,00         | -R\$ 1.000.000,00          |
| AMORTIZAÇÃO DE EMPRÉSTIMOS                                  | R\$ -                     | R\$ -                       | R\$ -                     | R\$ -                      |
| TRANSFERÊNCIAS DE CAPITAL                                   | R\$ 997.666,00            | R\$ 17.625.526,61           | R\$ 16.892.026,61         | -R\$ 733.500,00            |
| OUTRAS RECEITAS DE CAPITAL                                  | R\$ -                     | R\$ -                       | R\$ -                     | R\$ -                      |
| <b>DEDUÇÕES DE RECEITA CORRENTE</b>                         | <b>R\$ 56.000.000,00</b>  | <b>R\$ 89.095.824,16</b>    | <b>R\$ 70.560.968,91</b>  | <b>-R\$ 18.534.855,25</b>  |
| DEDUÇÕES DE RECEITA TRIBUTÁRIA                              | R\$ -                     | R\$ -                       | R\$ -                     | R\$ -                      |
| DEDUÇÕES DE VALORES MOBILIÁRIOS                             | R\$ 4.300.000,00          | R\$ 4.451.658,01            | R\$ 151.658,01            | -R\$ 4.300.000,00          |
| DEDUÇÕES DE RECEITAS DE SERVIÇOS                            | R\$ -                     | R\$ -                       | R\$ -                     | R\$ -                      |
| DEDUÇÃO DAS RECEITAS DE TRANSFERÊNCIAS CORRENTES            | R\$ 51.700.000,00         | R\$ 84.644.166,15           | R\$ 70.409.310,90         | -R\$ 14.234.855,25         |
| DEDUÇÕES DE OUTRAS RECEITAS CORRENTES                       | R\$ -                     | R\$ -                       | R\$ -                     | R\$ -                      |
| <b>SUBTOTAL COM REFINAMENTOS</b>                            | <b>R\$ 731.000.000,00</b> | <b>R\$ 1.045.165.082,82</b> | <b>R\$ 932.873.999,77</b> | <b>-R\$ 112.291.083,05</b> |

### RECEITAS CORRENTES



### RECEITAS DE CAPITAL

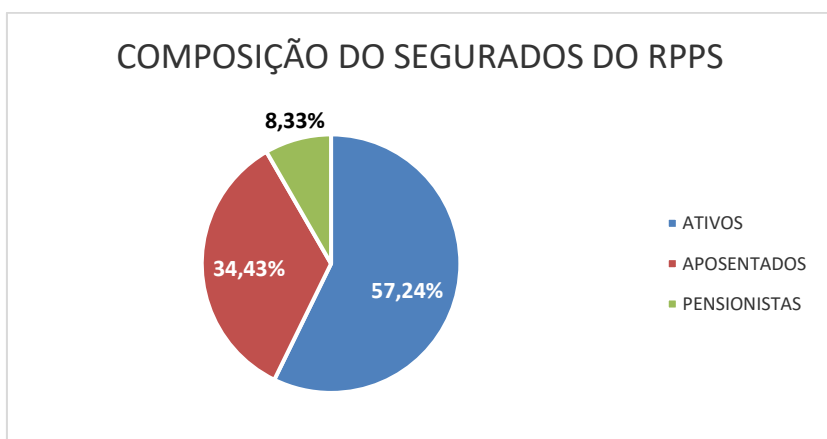
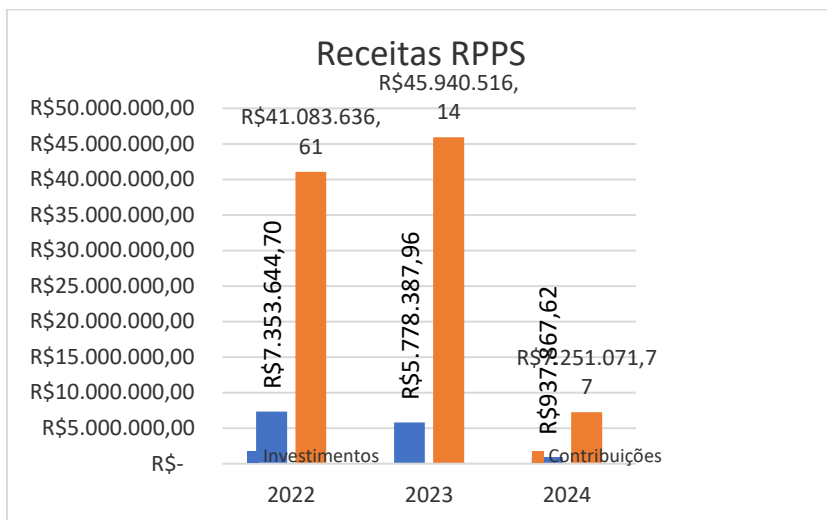


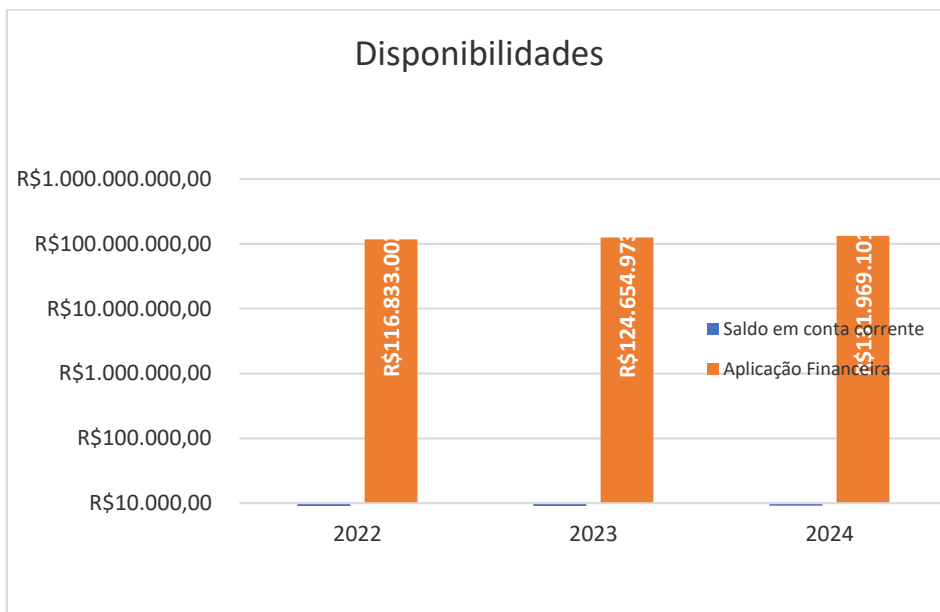


#### 13.4.8 EVOLUÇÃO DAS RECEITAS DO RPPS NOS 03 (TRÊS) ÚLTIMOS EXERCÍCIOS

| Prefeitura Municipal de Catalão |                    |                    |                    |
|---------------------------------|--------------------|--------------------|--------------------|
| Exercício de 2024               |                    |                    |                    |
| IPASC                           |                    |                    |                    |
| EVOLUÇÃO DA RECEITA RPPS        |                    |                    |                    |
| Exercício 2020                  | VALOR (R\$)        |                    |                    |
| RECEITA ARRECADADA              | 2022               | 2023               | 2024               |
| Investimentos                   | R\$ 7.353.644,70   | R\$ 5.778.387,96   | R\$ 937.867,62     |
| Contribuições                   | R\$ 41.083.636,61  | R\$ 45.940.516,14  | R\$ 7.251.071,77   |
| DISPONIBILIDADES                |                    |                    |                    |
|                                 | VALOR (R\$)        |                    |                    |
| SALDO BANCÁRIO                  | 2022               | 2023               | 2024               |
| Saldo em conta corrente         | R\$ 6.632,10       | R\$ 7.253,82       | R\$ 9.104,37       |
| Aplicação Financeira            | R\$ 116.833.002,75 | R\$ 124.654.973,91 | R\$ 131.969.101,62 |
| SEGURADOS                       | ATIVOS             | APOSENTADOS        | PENSIONISTAS       |
| Quantidade De Segurados         | 1147               | 690                | 167                |
| Percentual(%)                   | 57,24%             | 34,43%             | 8,33%              |
| TOTAL                           |                    |                    | 2004               |







#### 13.4.9 DISPONIBILIDADE DE CAIXA

Os recursos financeiros do Instituto de Previdência e Assistência dos Servidores de Catalão foram depositados em bancos oficiais, em contas separadas das demais disponibilidades do ente e aplicadas nas condições de mercado, em conformidade com os limites e condições de proteção e prudência financeira, não sendo realizadas aplicações em títulos da dívida pública estadual e municipal, bem como em ações e outros papéis relativos às empresas controladas pelo Município. Constatamos ainda que não foram concedidos empréstimos, de qualquer natureza, aos segurados e ao Poder Público.

#### 13.4.10 APLICAÇÕES FINANCEIRAS

O saldo total das aplicações financeiras em 31 de dezembro de 2024 era de R\$ 131.969.101,62 (cento e trinta e um milhões, novecentos e sessenta e nove mil, cento e um reais e sessenta e dois centavos), devidamente aplicado em conformidade com os critérios estabelecidos pelas normas da Secretaria de Previdência. As aplicações obedecem à Resolução CMN nº 4.963/2021, estando 97,76% concentradas em renda fixa, 1,39% em fundos estruturados e 0,85% em fundos imobiliários.

#### **13.4.11 EVOLUÇÃO DOS RENDIMENTOS MENSAIS**

#### **13.4.12 DO PERCENTUAL DE CONTRIBUIÇÃO AO INSTITUTO DE PREVIDÊNCIA E ASSISTÊNCIA DOS SERVIDORES DE CATALÃO**

As contribuições seguem os seguintes percentuais:

- **Servidor:** 14%
- **Patronal:** 38,56% Não houve aportes extraordinários em 2024

#### **13.4.13 DOS VALORES DEVIDOS AO FUNDO**

Em 2024, o valor devido ao fundo pelo Município foi de apenas R\$ -0,03, ou seja, sem inadimplimento relevante, e sem incidência de juros ou multa

#### **13.4.14 DO QUANTITATIVO DE SEGURADOS**

Total de segurados em 2024:

- Ativos: 1.173
- Aposentados: 734
- Pensionistas: 182
- **Total geral: 2.089 segurados**

#### **13.4.15 BENEFÍCIOS CONCEDIDOS NO EXERCÍCIO DE 2024**

Foram concedidos **18 benefícios** no exercício de 2024, conforme registros administrativos e demonstrativos operacionais do IPASC.

#### **13.4.16 BENEFÍCIOS PREVIDENCIÁRIOS**

Todos os benefícios previdenciários (aposentadorias e pensões) foram pagos regularmente, sendo as principais espécies:

- Aposentadorias por tempo de contribuição
- Pensões por morte sem registro de atrasos ou judicializações.

#### **13.4.17 PERÍCIAS MÉDICAS**

A meta atuarial estabelecida para 2024 era de 6,00% ao ano + IPCA. O retorno real obtido de 2,75% ficou abaixo da meta atuarial, o que exige atenção para a necessidade de recomposição técnica por meio de revisão do plano de custeio e aporte futuro.

#### **13.4.18 RECADASTRAMENTOS**

A meta atuarial estabelecida para 2024 era de 6,00% ao ano + IPCA. O retorno real obtido de 2,75% ficou abaixo da meta atuarial, o que exige atenção para a necessidade de recomposição técnica por meio de revisão do plano de custeio e aporte futuro.

#### **13.4.19 COMPENSAÇÃO PREVIDENCIÁRIA**

A meta atuarial estabelecida para 2024 era de 6,00% ao ano + IPCA. O retorno real obtido de 2,75% ficou abaixo da meta atuarial, o que exige atenção para a necessidade de recomposição técnica por meio de revisão do plano de custeio e aporte futuro.

#### **13.4.20 CUMPRIMENTO DA META ATUARIAL**

A meta atuarial estabelecida para 2024 era de 6,00% ao ano + IPCA. O retorno real obtido de 2,75% ficou abaixo da meta atuarial, o que exige atenção para a necessidade de recomposição técnica por meio de revisão do plano de custeio e aporte futuro.

#### **13.4.21 CUMPRIMENTO DA META ATUARIAL DE INVESTIMENTOS**

Conforme avaliação da carteira, a meta de rentabilidade dos investimentos não foi integralmente cumprida. Os investimentos foram direcionados, majoritariamente, para fundos de renda fixa com baixo risco, buscando preservar o patrimônio.

#### **13.4.22 DESPESAS ADMINISTRATIVAS**

As despesas administrativas do IPASC se mantiveram dentro do limite de 2% da receita de contribuições, em atendimento ao art. 8º, inciso I, da Portaria SPREV nº 1.467/2022. Os custos foram direcionados à manutenção dos sistemas, pessoal administrativo e contratação de consultorias atuariais.



**ARIMA**

Actuary, Risk and  
Insurance Management

**AVALIAÇÃO ATUARIAL ANUAL 2024  
INSTITUTO DE PREVIDÊNCIA E ASSISTÊNCIA AOS  
SERVIDORES DE CATALÃO – IPASC  
NTA nº 2024.000561.1  
CATALÃO – GO**

**Túlio Pinheiro Carvalho MIBA nº 1626**

**Versão nº 01**

**DATA BASE  
31 de dezembro de 2023**

## SUMÁRIO

|   |    |
|---|----|
| LISTA DE ANEXOS.....  | 5  |
| LISTA DE QUADROS.....   | 7  |
| LISTA DE GRÁFICOS .....   | 8  |
| 1. INTRODUÇÃO .....   | 9  |
| 2. BASE LEGAL UTILIZADA NA ELABORAÇÃO DA AVALIAÇÃO ATUARIAL ..... | 10 |
| 3. BASE CADASTRAL .....   | 10 |
| 3.1 Situação da Base Cadastral.....                               | 10 |
| 3.2 Estatísticas.....   | 12 |
| 3.2.1 Ativos .....  | 12 |
| 3.2.2 Dependentes dos Ativos, Inativos e Pensionistas .....       | 17 |
| 3.2.3 Inativos .....  | 17 |
| 3.2.4 Pensionistas .....  | 18 |
| 4. PLANO DE BENEFÍCIOS .....                                      | 19 |
| 4.1 Aposentadoria por Incapacidade Permanente ao Trabalho .....   | 20 |
| 4.2 Aposentadoria Compulsória .....                               | 20 |
| 4.3 Aposentadoria Voluntária .....                                | 20 |
| Regras de Transição.....  | 20 |
| 4.4 Aposentadoria Especial .....                                  | 22 |
| 4.5 Pensão por Morte .....  | 24 |
| 5. HIPÓTESES ATUARIAIS .....                                      | 25 |
| 5.1 Hipóteses Financeiras .....                                   | 25 |
| 5.1.1 Taxa de Juros Atuariais .....                               | 26 |
| 5.1.2 Taxa de Inflação Futura .....                               | 26 |
| 5.1.3 Projeção de Crescimento Real dos Salários Individuais ..... | 26 |
| 5.1.4 Projeção do Crescimento Real dos Benefícios do Plano.....   | 26 |
| 5.1.5 Crescimento do Salário-Mínimo .....                         | 26 |
| 5.1.6 Compensação Previdenciária.....                             | 27 |

**ARIMA: Conceito Inovador em Consultoria Atuarial e Gestão de Risco**  
**CNPJ:07.374.237/0001-81**

Avenida Eusébio de Queiroz, 101 - Sala 212 (Parnamirim) Eusébio/CE

Tel.: (85) 3025-0966 // (85) 9921-0838

[www.arimaconsultoria.com.br](http://www.arimaconsultoria.com.br) // [arima@arimaconsultoria.com.br](mailto:arima@arimaconsultoria.com.br)



|   |    |
|---|----|
| 5.2 Hipóteses Biométricas .....   | 28 |
| 5.2.1 Novos Entrantes .....   | 28 |
| 5.2.2 Tábuas Biométricas .....  | 28 |
| 5.3 Outras Hipóteses .....  | 28 |
| 5.3.1 Rotatividade .....  | 28 |
| 5.3.2 Composição do Grupo Familiar de Pensionistas .....                | 29 |
| 5.3.3 Tempo de Previdência Anterior à Admissão no Ente Federativo ..... | 29 |
| 5.3.4 Despesas Administrativas .....                                    | 29 |
| 6. REGIME FINANCEIRO .....  | 29 |
| 7. MÉTODO ATUARIAL DE AVALIAÇÃO E CUSTEIO .....                         | 30 |
| 8. OS RESULTADOS DA AVALIAÇÃO ATUARIAL .....                            | 31 |
| 8.1. Rentabilidade Nominal dos Ativos .....                             | 31 |
| 8.2. Valor Presente Atuarial dos Benefícios Concedidos .....            | 31 |
| 8.3. Valor Presente Atuarial dos Benefícios a Conceder .....            | 31 |
| 8.4. Reservas Matemáticas de Benefícios Concedidos e a Conceder .....   | 31 |
| 8.5. Ativo Líquido do Plano .....                                       | 32 |
| 8.6. Valor Atual da Compensação Previdenciária – A Receber .....        | 32 |
| 8.7. Valor Atual da Compensação Previdenciária – A Pagar .....          | 32 |
| 8.8. Valor Atual das Contribuições Regulamentares Futuras .....         | 33 |
| 8.9 Valor Atual da Integralização das Reservas a Amortizar .....        | 33 |
| 8.9.1 Limite de Déficit Atuarial .....                                  | 34 |
| 8.10. Resultado Atuarial .....  | 34 |
| 8.10.1. Evolução do Resultado Atuarial .....                            | 34 |
| 8.11. Plano de Custeio .....  | 35 |
| 8.11.1 Contribuições Correntes .....                                    | 35 |
| 8.11.2 Contribuições Normais .....                                      | 36 |
| 8.11.3 Custo Suplementar .....  | 37 |
| 8.11.4 Base de Incidência das Contribuições .....                       | 38 |
| 8.12. Projeções Atuariais .....   | 38 |



|                       |    |
|-----------------------|----|
| 8.13. Conclusões..... | 38 |
|-----------------------|----|

## **LISTA DE ANEXOS**

### **Anexo 1**

Conceitos e Definições: deverão ser apresentados os conceitos e as definições necessários para a correta compreensão dos termos técnicos utilizados e dos resultados apresentados na avaliação atuarial.

### **Anexo 2**

Estatísticas: as informações e dados estatísticos resultantes da avaliação atuarial do RPPS.

### **Anexo 3**

Provisões Matemáticas a Contabilizar: deverão ser apuradas na avaliação atuarial posicionada em 31 de dezembro do exercício e apresentadas pelo atuário, com base no Plano de Contas Aplicável ao Setor Público (PCASP), para posterior registro pelo contador responsável.

### **Anexo 4**

Projeções da Evolução das Provisões Matemáticas para os próximos doze meses.

### **Anexo 5**

Resumo dos fluxos atuariais e Projeção da População Coberta: deverão ser apresentadas as colunas de resumo dos fluxos atuariais de receitas e despesas do RPPS e dos quantitativos esperados de concessão de benefícios de aposentadoria e pensão por morte.

### **Anexo 6**

Projeções Atuariais para o Relatório Resumido da Execução Orçamentária (RREO): deverá ser elaborada tabela com as informações dos fluxos atuariais de receitas e despesas do RPPS, a ser apresentada como anexo no RREO do 6º bimestre do exercício seguinte ao da posição da avaliação atuarial em 31 de dezembro, para atendimento do inciso II do § 1º do art. 53 da Lei Complementar nº 101, de 2000.



#### **Anexo 7**

Resultado da Duração do Passivo e Análise Evolutiva: deverá ser apresentado o resultado da duração do passivo e a sua análise evolutiva.

#### **Anexo 8**

Ganhos e Perdas Atuariais: deverá ser apresentado o resultado do estudo de ganhos e perdas atuariais.

#### **Anexo 9**

Resultado da Demonstração de Viabilidade do Plano de Custeio: deverá ser apresentado o resultado da demonstração da sustentabilidade do plano de custeio do RPPS.

#### **Anexo 10**

Tábuas em Geral: deverão ser apresentadas as tábuas biométricas utilizadas na avaliação atuarial.

## LISTA DE QUADROS

|  |    |
|--|----|
| QUADRO 1. INCONSISTÊNCIA CADASTRAL .....             | 11 |
| QUADRO 2. EVOLUÇÃO DO RESULTADO ATUARIAL .....       | 34 |
| QUADRO 3. PERCENTUAL DAS CONTRIBUIÇÕES NORMAIS ..... | 36 |

**ARIMA: Conceito Inovador em Consultoria Atuarial e Gestão de Risco**  
**CNPJ:07.374.237/0001-81**

Avenida Eusébio de Queiroz, 101 - Sala 212 (Parnamirim) Eusébio/CE

Tel.: (85) 3025-0966 // (85) 9921-0838

[www.arimaconsultoria.com.br](http://www.arimaconsultoria.com.br) // [arima@arimaconsultoria.com.br](mailto:arima@arimaconsultoria.com.br)





## LISTA DE GRÁFICOS

|  |    |
|--|----|
| GRÁFICO 1. EVOLUÇÃO DA FOLHA DE PAGAMENTO DOS SERVIDORES ATIVOS NOS ÚLTIMOS 3 ANOS.....    | 12 |
| GRÁFICO 2. DISTRIBUIÇÃO DOS EFETIVOS POR SEXO .....  | 13 |
| GRÁFICO 3. PIRÂMIDE ETÁRIA DOS EFETIVOS POR SEXO .....                                     | 13 |
| GRÁFICO 4. DISTRIBUIÇÃO DOS EFETIVOS POR ESTADO CÍVIL.....                                 | 14 |
| GRÁFICO 5. PIRÂMIDE ETÁRIA DOS EFETIVOS POR ESTADO CIVIL.....                              | 14 |
| GRÁFICO 6. DISTRIBUIÇÃO DOS EFETIVOS POR CARREIRA.....                                     | 15 |
| GRÁFICO 7. DISTRIBUIÇÃO ETÁRIA DOS EFETIVOS POR CARREIRA.....                              | 15 |
| GRÁFICO 8. DISTRIBUIÇÃO DOS EFETIVOS POR REMUNERAÇÃO .....                                 | 16 |
| GRÁFICO 9. DISTRIBUIÇÃO ACUMULADA DO TEMPO RESIDUAL PARA A APOSENTADORIA EM ANOS.....      | 17 |
| GRÁFICO 10. EVOLUÇÃO DA FOLHA DE PAGAMENTO DOS SERVIDORES INATIVOS NOS ÚLTIMOS 3 ANOS..... | 18 |
| GRÁFICO 11. EVOLUÇÃO DA FOLHA DE PAGAMENTO DOS PENSIONISTAS NOS ÚLTIMOS 3 ANOS.....        | 19 |

## 1. INTRODUÇÃO

O Regime Próprio de Previdência Social – RPPS – de CATALÃO, visando desenvolver ações estruturais e medidas eficazes ao aperfeiçoamento do sistema previdenciário ofertado aos seus segurados, deverá estruturar, com base nos resultados obtidos nesta Avaliação Atuarial, a execução de um modelo de gestão capaz de maximizar o controle das suas receitas e despesas previdenciárias de médio e longo prazo, com vista à solvência financeira e atuarial do seu plano de benefícios. Os resultados desta Avaliação Atuarial, posicionada na data-base de 31/12/2023, encontram-se descritos no decorrer deste relatório, e dizem respeito ao plano de benefícios administrado pelo RPPS de CATALÃO, localizado no estado do GO.

Assim, em conformidade com o dispositivo legal representado pela Portaria MF nº 1.467/2022, que dispõe acerca dos elementos mínimos necessários e das normas aplicáveis às avaliações e reavaliações atuariais dos Regimes Próprios de Previdência Social – RPPS – da União, dos Estados, do Distrito Federal e dos Municípios, procura-se aqui estimar as alíquotas de contribuição normal do ente federativo e dos segurados do RPPS, determinar e avaliar o montante das provisões matemáticas na data-base da avaliação, além de, verificar e atestar a condição de Equilíbrio Financeiro e Atuarial – EFA – do plano de benefícios do referido RPPS.

Na consecução da referida Avaliação Atuarial foram considerados os aspectos técnicos pertinentes ao regime financeiro adotado, ao rol de benefícios oferecido, ao método de custeio empregado, e às hipóteses utilizadas em consonância com a realidade do RPPS de CATALÃO – GO, estando assim em obediência à legislação federal que rege a estrutura e o funcionamento da previdência social dos entes federativos, incluindo-se ainda as determinações legais vigentes referentes à transição imposta pela reforma da previdência do setor público e às novas idades de aposentadoria.



## 2. BASE LEGAL UTILIZADA NA ELABORAÇÃO DA AVALIAÇÃO ATUARIAL

- *Constituição Federal (alteração introduzida pela Emenda Constitucional nº. 20, publicada em 16 de dezembro de 1998; Emenda Constitucional nº. 41, publicada em 31 de dezembro de 2003; Emenda Constitucional nº. 47, publicada em 06 de julho de 2005; e Emenda Constitucional nº. 103, publicada em 12 de novembro de 2019);*
- *Lei nº. 9.717, de 27 de novembro de 1998;*
- *Lei nº. 10.887, publicada em 21 de junho de 2004;*
- *Portaria MF nº. 1.467, de 02 de junho de 2022 e alterações posteriores; e*
- *Legislação do Ente Federativo.*

## 3. BASE CADASTRAL

A base de dados utilizada na execução desta Avaliação Atuarial dispunha de informações cadastrais e financeiras dos segurados do presente RPPS, assim como de seus dependentes, quando da existência dos mesmos. Em relação à posição temporal, tem-se que o banco de dados utilizado refere-se à data-base posicionada em 30/12/2023.

### 3.1 Situação da Base Cadastral

A análise dos dados cadastrais consiste na primeira etapa da Avaliação Atuarial a ser executada. Dessa forma, nessa etapa busca-se realizar uma verificação criteriosa dos dados a serem utilizados no intuito de identificar possíveis inconsistências e discrepâncias cadastrais capazes de exercer influência significativa e impactar de maneira relevante os resultados observados na Avaliação Atuarial. Nesse contexto, quando da identificação de inconsistências, conforme seja possível, faz-se necessária a manipulação dos dados e o contorno das incoerências verificadas tomando por base as hipóteses estabelecidas na base técnica definida para a execução da avaliação.

O contingente de servidores ativos foi analisado em relação a sete dimensões de informações, conforme descrito a seguir:

- 1) Idade – subdividida em servidores ativos e dependentes;
- 2) Sexo – subdividido em servidores ativos e dependentes;
- 3) Estado Civil – para o grupo de ativos;
- 4) Composição Etária – para os grupos de ativos e servidores;
- 5) Idade de Admissão – dos servidores ativos;
- 6) Tempo de Serviço – tempo de exercício da função no respectivo ente federativo dos servidores ativos; e
- 7) Estratificação Salarial – composição do valor dos proventos dos servidores em questão.

A análise dos dados cadastrais, quando da identificação de inconsistências, exige tratamento estatístico de forma a se obter a melhor aproximação para os dados ausentes ou incompletos, naqueles casos aonde o respectivo ente federado não procedeu às devidas correções dos mesmos, observando-se as regras do quadro abaixo.

#### QUADRO 1. INCONSISTÊNCIA CADASTRAL

| DADO               | DESCRIÇÃO DO ERRO                                    | AJUSTE   |
|--------------------|--|--|
| Data de Nascimento | Servidor com idade menor que 18 anos                 | Modificação da idade para 18 anos                    |
| Data de Admissão   | Servidor com idade de admissão menor que 18 anos     | Modificação da idade para 18 anos                    |
| Valor Bruto        | Servidor com valor bruto menor que um salário mínimo | Modificação para a média do cargo respeitando o sexo |
| Sexo               | Servidor com sexo incoerente com o nome              | Modificação para o sexo correto do servidor          |

Todos os servidores, elegíveis ao benefício de aposentadoria na data-base desta avaliação, foram considerados como sendo iminentes à concessão do benefício.

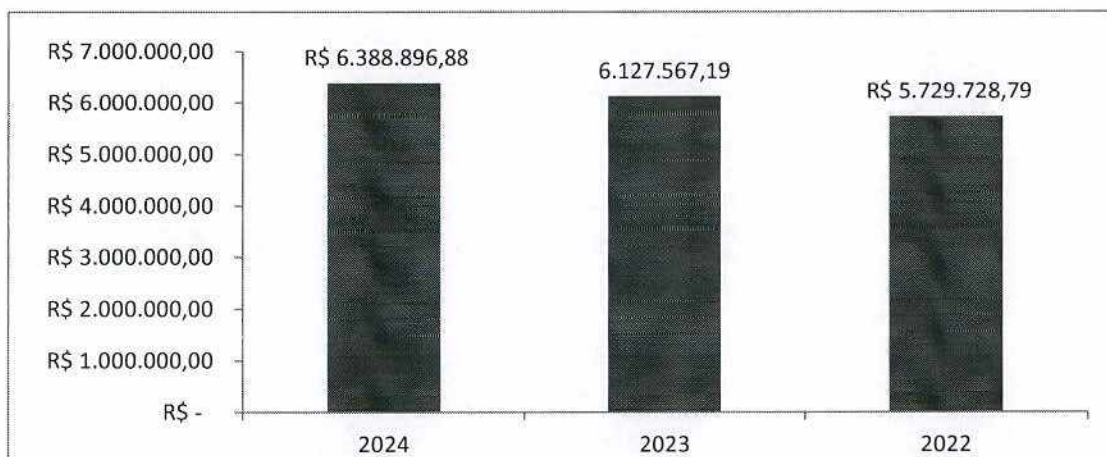


## 3.2 Estatísticas

### 3.2.1 Ativos

De acordo com o cadastro utilizado, o grupo de segurados deste RPPS apresentou as características mostradas nesta seção, com uma folha salarial referente aos servidores de R\$ 6.388.896,88 (seis milhões trezentos e oitenta e oito mil e oitocentos e noventa e seis reais e oitenta e oito centavos).

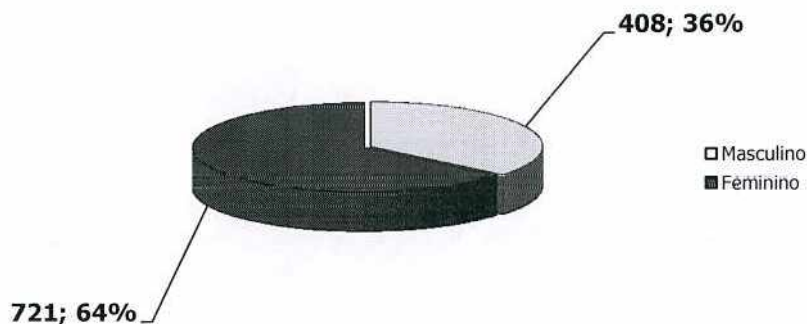
O gráfico abaixo mostra a evolução da folha salarial dos servidores ativos nos últimos 3 anos.



**GRÁFICO 1. EVOLUÇÃO DA FOLHA DE PAGAMENTO DOS SERVIDORES ATIVOS NOS ÚLTIMOS 3 ANOS**

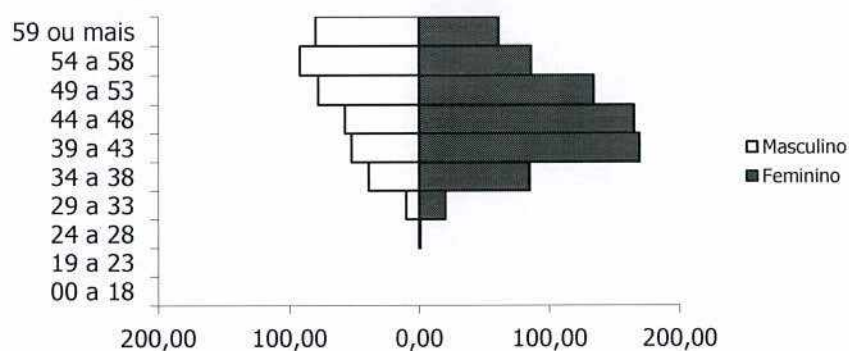
Atualmente estão vinculados ao RPPS de CATALÃO – GO 1129 servidores ativos, sendo estes titulares de cargos efetivos no quadro de pessoal do Ente Federativo. As mulheres totalizando 721 servidoras representam 64,00% do total, enquanto que os homens totalizam 408 servidores, representando assim 36,00% desse universo total.

O sexo dos servidores é uma das variáveis demográficas que ajudam a determinar a idade de aposentadoria. As mulheres vivem mais e se aposentam 5 (cinco) anos mais cedo que os homens, portanto o financiamento de seus benefícios é mais oneroso em qualquer sistema previdenciário brasileiro.



**GRÁFICO 2. DISTRIBUIÇÃO DOS EFETIVOS POR SEXO**


A média de idade entre os homens é de 50,8, enquanto que entre as mulheres a média é de 46,8, sendo aproximadamente 8,55% menor que a dos homens.



**GRÁFICO 3. PIRÂMIDE ETÁRIA DOS EFETIVOS POR SEXO**

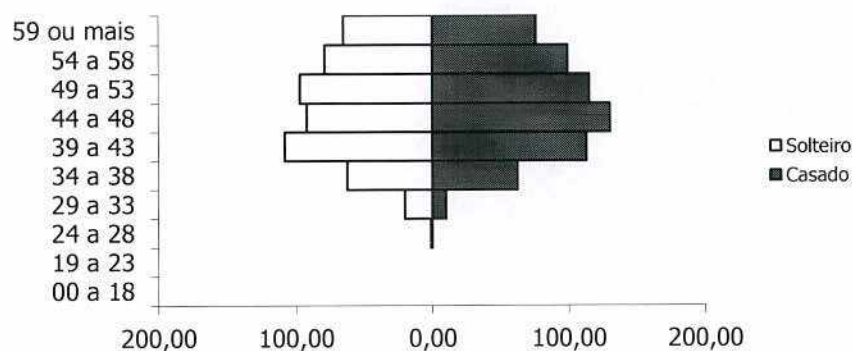
O estado civil dos servidores não determina a idade de aposentadoria, mas indica a necessidade de financiamento de outros benefícios, como as pensões. Portanto, servidores casados são mais onerosos aos sistemas previdenciários quando comparados aos solteiros.

Acrescente-se a isso o fato de que os servidores casados geralmente possuem filhos, que, obviamente, detém direitos previdenciários frente ao RPPS, elevando ainda mais os custos do sistema.



**GRÁFICO 4. DISTRIBUIÇÃO DOS EFETIVOS POR ESTADO CIVIL**

São 524 servidores solteiros, representando 46,00% do total, enquanto têm-se 605 servidores casados, representando assim 54,00% do total.




**GRÁFICO 5. PIRÂMIDE ETÁRIA DOS EFETIVOS POR ESTADO CIVIL**

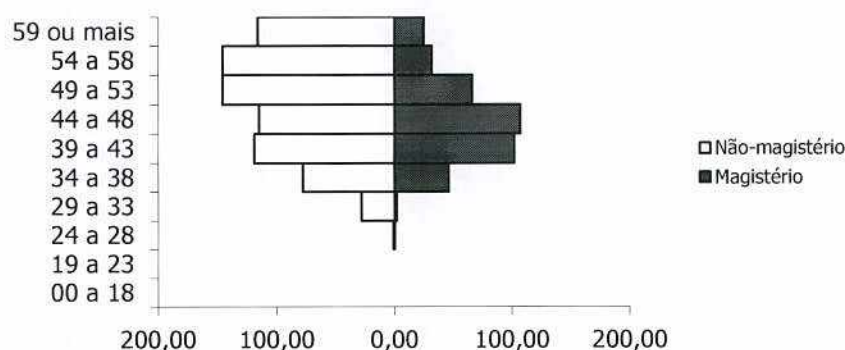
A média de idade entre os solteiros é de 47,8 anos, enquanto que entre os casados é de 48,6.



Outra variável, também importante para determinação dos custos previdenciários, é a carreira do servidor. As carreiras de Magistério e Não-magistério determinam quando os servidores serão elegíveis aos benefícios programados.



**GRÁFICO 6. DISTRIBUIÇÃO DOS EFETIVOS POR CARREIRA**

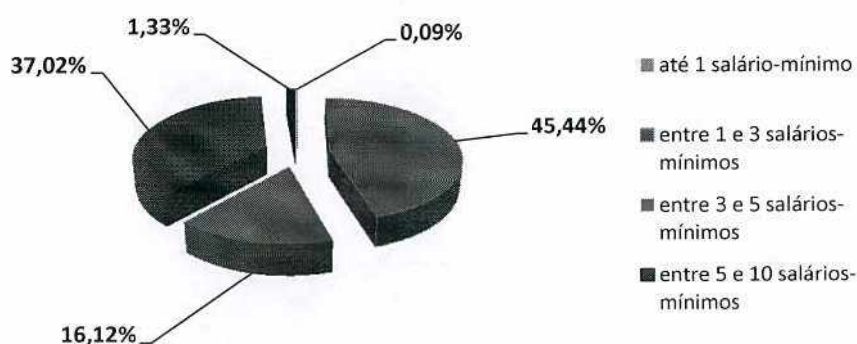


**GRÁFICO 7. DISTRIBUIÇÃO ETÁRIA DOS EFETIVOS POR CARREIRA**

Os servidores no Magistério totalizam 380 indivíduos, representando 34,00% do total, enquanto que 66,00% do total são Não-magistério, isto é, 749 servidores. A média de idade é maior entre os servidores que pertencem ao magistério, aproximadamente em 6,09%: 46,3 contra 49,3 anos. Os servidores do Magistério aposentam-se mais cedo, 5

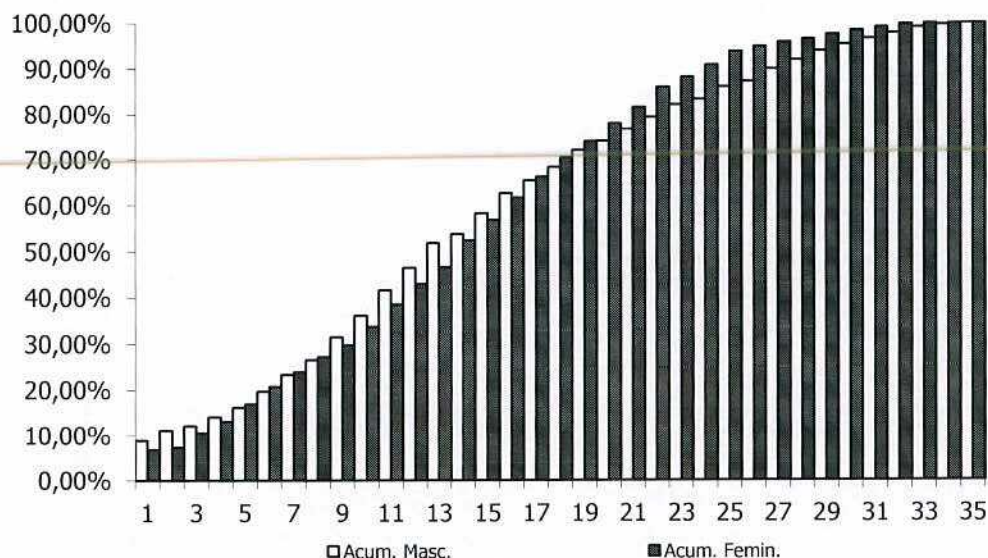
anos antes, por isso, são mais onerosos ao sistema previdenciário que os servidores da carreira de Não-magistério.

Observa-se que 0,09% destes recebem até 1 salário mínimo, 45,44% destes recebem entre 1 e 3 salários-mínimos, 16,12% entre 3 e 5 salários-mínimos, 37,02% entre 5 e 10 salários-mínimos, e 1,33% acima de 10 salários-mínimos.



**GRÁFICO 8. DISTRIBUIÇÃO DOS EFETIVOS POR REMUNERAÇÃO**

O comportamento do tempo residual para aposentadoria dos servidores efetivos em função do sexo é descrito a seguir. Em média, os homens apresentam um tempo residual para aposentadoria de 13,5 anos, enquanto que para as mulheres este tempo é de 13 anos.



**GRÁFICO 9. DISTRIBUIÇÃO ACUMULADA DO TEMPO RESIDUAL PARA A APOSENTADORIA EM ANOS**

### 3.2.2 Dependentes dos Ativos, Inativos e Pensionistas

As informações, referente aos dependentes, que foram repassadas continham a quantidade de dependentes e o ano de nascimento do dependente mais jovem e a matrícula do servidor de cada dependente.

### 3.2.3 Inativos

O RPPS de CATALÃO possuía, na data base desta avaliação atuarial, 706 aposentados.

A folha mensal dos benefícios de aposentadoria era de R\$ 3.692.601,10 (três milhões seiscientos e noventa e dois mil e seiscientos e um reais e dez centavos), implicando num valor médio de benefícios na ordem de R\$ 5.230,31 (cinco mil e duzentos



e trinta reais e trinta e um centavos). A idade média dos aposentados na data base da avaliação era de 66,4 anos.

O gráfico abaixo mostra a evolução da folha de pagamento dos servidores inativos nos últimos 3 anos.



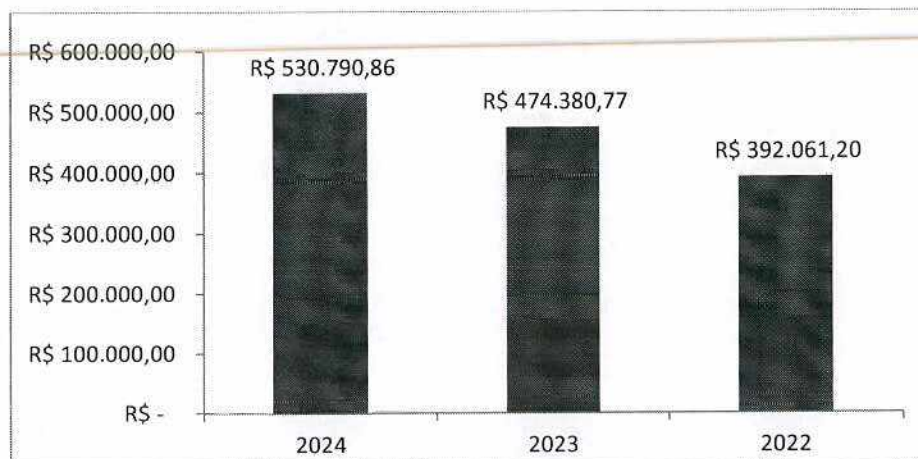
**GRÁFICO 10. EVOLUÇÃO DA FOLHA DE PAGAMENTO DOS SERVIDORES INATIVOS NOS ÚLTIMOS 3 ANOS**

### 3.2.4 Pensionistas

O RPPS de CATALÃO possuía, na data base desta avaliação atuarial, 177 pensionistas.

A folha mensal dos benefícios de pensão era de R\$ 530.790,86 (quinhentos e trinta mil e setecentos e noventa reais e oitenta e seis centavos), implicando num valor médio de benefícios na ordem de R\$ 2.998,82 (dois mil e novecentos e noventa e oito reais e oitenta e dois centavos). A idade média destes segurados é de 66,2 anos.

O gráfico abaixo mostra a evolução da folha de pagamento dos pensionistas nos últimos 3 anos.



**GRÁFICO 11. EVOLUÇÃO DA FOLHA DE PAGAMENTO DOS PENSIONISTAS NOS ÚLTIMOS 3 ANOS**

#### 4. PLANO DE BENEFÍCIOS

O Regime Próprio de Previdência Social de CATALÃO, oferta aos seus segurados, conforme as disposições legais previstas na legislação municipal atualmente vigente, um rol descritivo contendo os seguintes benefícios previdenciários, sendo todos concedidos na modalidade de "*Benefício Definido – BD*" oferece aos seus participantes um rol contendo os seguintes benefícios, sendo todos concedidos na modalidade de "*Benefício Definido – BD*";

##### 1. Quanto aos segurados:

- a) *Aposentadoria por Incapacidade Permanente ao Trabalho;*
- b) *Aposentadoria Compulsória;*
- c) *Aposentadoria Voluntária; e*

**ARIMA: Conceito Inovador em Consultoria Atuarial e Gestão de Risco**  
**CNPJ:07.374.237/0001-81**

Avenida Eusébio de Queiroz, 101 - Sala 212 (Parnamirim) Eusébio/CE

Tel.: (85) 3025-0966 // (85) 9921-0838

[www.arimaconsultoria.com.br](http://www.arimaconsultoria.com.br) // [arima@arimaconsultoria.com.br](mailto:arima@arimaconsultoria.com.br)



*d) Aposentadoria Especial.*

## **2. Quanto aos dependentes:**

*a) Pensão por Morte.*

### **4.1 Aposentadoria por Incapacidade Permanente ao Trabalho**

É o benefício a que tem direito o segurado, que esteja ou não recebendo auxílio-doença, que for considerado incapaz para o trabalho e não sujeito à reabilitação para o exercício de atividade que lhe garanta subsistência.

### **4.2 Aposentadoria Compulsória**

É o benefício a que tem direito o segurado após atingir a idade limite de concessão deste benefício, 75 (setenta e cinco) anos.

### **4.3 Aposentadoria Voluntária**

É o benefício programado a que tem direito o segurado que estiver preenchido todos os requisitos necessários à sua concessão, de forma vitalícia. O servidor público abrangido pelo RPPS do município de Catalão será aposentado voluntariamente com os seguintes requisitos:

I – 62 (sessenta e dois) anos de idade, se mulher, e 65 (sessenta e cinco) anos de idade, se homem; e

II – 25 (vinte e cinco) anos de contribuição, desde que cumprido o tempo mínimo de 10 (dez) anos de efetivo exercício de serviço público e de 5 (cinco) anos no cargo efetivo, nível ou classe em que for concedida a aposentadoria.

### **Regras de Transição**

O servidor que tenha ingressado no serviço público até a data de entrada em vigor da Lei de 17 de novembro de 2023, poderá aposentar-se voluntariamente quando preencher, cumulativamente, os seguintes requisitos:

**ARIMA: Conceito Inovador em Consultoria Atuarial e Gestão de Risco**  
**CNPJ:07.374.237/0001-81**

Avenida Eusébio de Queiroz, 101 - Sala 212 (Parnamirim) Eusébio/CE

Tel.: (85) 3025-0966 // (85) 9921-0838

[www.arimaconsultoria.com.br](http://www.arimaconsultoria.com.br) // [arima@arimaconsultoria.com.br](mailto:arima@arimaconsultoria.com.br)

I – 56 (cinquenta e seis) anos de idade, se mulher, e 61 (sessenta e um) anos de idade, se homem;

II – 30 (trinta) anos de contribuição, se mulher, e 35 (trinta e cinco) anos de contribuição, se homem;

III - 20 (vinte) anos de efetivo exercício de serviço público;

IV - 05 (cinco) anos no cargo efetivo, nível ou classe em que for concedida a aposentadoria; e

V - Somatório da idade e do tempo de contribuição, incluídas as frações equivalentes a 86 (oitenta e seis) pontos, se mulher, e 96 (noventa e seis) pontos, se homem.

A partir de 1º de janeiro de 2024, a idade mínima a que se refere o inciso I será elevada para 57 (cinquenta e sete) anos de idade, se mulher, e 62 (sessenta e dois) anos de idade, se homem. A partir de 1º de janeiro de 2024, a pontuação a que se refere o inciso V será acrescida a cada ano de 1 (um) ponto, até atingir o limite de 100 (cem) pontos, se mulher, e de 105 (cento e cinco) pontos, se homem.

Para o titular do cargo de professor que comprovar exclusivamente tempo de efetivo exercício das funções de magistério, os requisitos serão:

I – 51 (cinquenta e um) anos de idade, se mulher, e 56 (cinquenta e seis) anos de idade, se homem;

II – 25 (vinte e cinco) anos de contribuição, se mulher, e 30 (trinta) anos de contribuição; se homem;

III – 52 (cinquenta e dois) anos de idade, se mulher, e 57 (cinquenta e sete) anos de idade, se homem, a partir de 1º de janeiro de 2023;

IV – 81 (oitenta e um) pontos, se mulher, e 91 (noventa e um) pontos, se homem.



V – A partir de 1º de janeiro de 2024 será aplicado o acréscimo de 1 (um) ponto, até atingir o limite de 92 (noventa e dois) pontos, se mulher, e de 100 (cem) pontos, se homem.

O servidor que tenha ingressado no serviço público até a data de entrada em vigor da Lei Complementar nº 5050, de 10 de novembro de 2021, poderá aposentar-se voluntariamente ainda quando preencher, cumulativamente, os seguintes requisitos:

I – 57 (cinquenta e sete) anos de idade, se mulher, e 60 (sessenta) anos de idade, se homem;

II – 30 (trinta) anos de contribuição, se mulher, e 35 (trinta e cinco) anos de contribuição, se homem;

III - 20 (vinte) anos de efetivo exercício de serviço público;

IV - 05 (cinco) anos no cargo efetivo, nível ou classe em que for concedida a aposentadoria; e

V – Período adicional de contribuição correspondente ao tempo que, na data de entrada em vigor da Lei Complementar nº 5050, faltaria para atingir o tempo mínimo de contribuição referido no inciso II.

Para o professor que comprovar exclusivamente tempo de efetivo exercício das funções de magistério serão reduzidos, para ambos os sexos, os requisitos de idade e de tempo de contribuição em 5 (cinco) anos.

#### **4.4 Aposentadoria Especial**

Em caso de exposição efetiva à agentes nocivos químicos, físicos, e biológicos prejudiciais à saúde, ou associação destes agentes, vedadas a caracterização por categoria profissional ou ocupação, mediante os seguintes requisitos:

I- 60 (sessenta) anos de idade;

II- 25 (vinte e cinco) anos de efetiva exposição e contribuição;

- III- 10 (dez) anos de efetivo exercício no serviço público; e
- IV- 5 (cinco) anos no cargo em que for concedida a aposentadoria.

Aos titulares do cargo efetivo de professor, com efetivo exercício das funções de magistério na educação infantil e no ensino fundamental e médio, mediante o cumprimento dos seguintes requisitos:

- I- Possuir no mínimo 60 (sessenta) anos de idade, se homem, ou 57 (cinquenta e sete) anos de idade, se mulher;
- II- 25 (vinte e cinco) anos de contribuição em atividades exclusivas de magistério;
- III- 10 (dez) anos de efetivo exercício no serviço público; e
- IV- 5 (cinco) anos no cargo em que for concedida a aposentadoria.

O servidor que tenha deficiência será aposentado voluntariamente mediante o cumprimento dos seguintes requisitos:

- I- 20 (vinte) anos de contribuição, se mulher, e 25 (vinte e cinco) anos de contribuição, se homem, no caso de deficiência grave;
- II- 24 (vinte e quatro) anos de contribuição, se mulher, e 29 (vinte e nove) anos de contribuição, se homem, no caso de deficiência moderada;
- III- 28 (vinte e oito) anos de contribuição, se mulher, e 33 (trinta e três) anos de contribuição, se homem, no caso de deficiência leve;
- IV- 55 (cinquenta e cinco) anos de idade, se mulher, e 60 (sessenta) anos de idade, se homem, independentemente do grau de deficiência, e;
- V- em todas as hipóteses, desde que possua 10 (dez) anos de efetivo exercício, 15 (quinze) anos de existência da deficiência, e 5 (cinco) anos no cargo em que se der a aposentadoria.

#### 4.5 Pensão por Morte

Este benefício é devido ao(s) dependente(s) em caso de falecimento do servidor ativo ou aposentado.

##### Regra de cálculo dos benefícios de pensão

A pensão por morte será equivalente a uma cota familiar de 50,00% (cinquenta por cento) da aposentadoria recebida pelo servidor ou daquela a que teria direito se fosse aposentado por incapacidade permanente na data do óbito, acrescida de cotas de 10 (dez) pontos percentuais por dependente, até o máximo de 100,00% (cem por cento), incidente sobre os seguintes valores:

- I- Sobre seus proventos, se o segurado for aposentado antes do óbito;
- II- Sobre o valor que teria direito se fosse aposentado por incapacidade permanente na data do óbito, se o segurado estiver em atividade;

Na hipótese de existir dependente inválido ou com deficiência intelectual, mental ou grave, o valor da pensão por morte de que trata o caput será equivalente a:

- I- 100,00% (cem por cento) da aposentadoria recebida pelo servidor ou daquela a que teria direito se fosse aposentado por incapacidade permanente na data do óbito, até o limite máximo de benefícios do Regime Geral de Previdência Social; e
- II- Uma cota familiar de 50,00% (cinquenta por cento) acrescida de cotas de 15 (quinze) pontos percentuais por dependente, até o máximo de 100,00% (cem por cento), para o valor que supere o limite máximo de benefícios do Regime Geral de Previdência Social.



## 5. HIPÓTESES ATUARIAIS

Registram-se a seguir as hipóteses atuariais utilizadas na execução desta Avaliação Atuarial. As hipóteses utilizadas foram separadas em três grupos: *Hipóteses Financeiras*, *Hipóteses Biométricas* e *Outras Hipóteses*.

As Hipóteses Financeiras que constam nesta Avaliação Atuarial foram:

1. *Taxa de Juros Atuariais;*
2. *Taxa de Inflação Futura;*
3. *Projeção de Crescimento Real dos Salários Individuais;*
4. *Projeção de Crescimento Real dos Benefícios;*
5. *Crescimento do Salário-Mínimo; e*
6. *Compensação Previdenciária.*

As Hipóteses Biométricas que constam nesta Avaliação Atuarial foram:

1. *Novos Entrantes; e*
2. *Tábuas Biométricas.*

As Outras Hipóteses consideradas nesta Avaliação Atuarial foram:

1. *Rotatividade;*
2. *Composição do Grupo Familiar de Pensionistas;*
3. *Tempo de Previdência Anterior à Admissão no Ente Federativo; e*
4. *Despesas Administrativas.*

### 5.1 Hipóteses Financeiras

São aquelas relacionadas aos aspectos econômico-financeiros do RPPS.

### **5.1.1 Taxa de Juros Atuariais**

A taxa de juros pode ser vista como uma soma de três componentes: taxa de retorno livre de risco, prêmio pelo risco de investimento e prêmio pela inflação. Adotou-se, nesta Avaliação Atuarial, uma taxa real de juros atuarial de 5,10% a.a.

### **5.1.2 Taxa de Inflação Futura**

Adotou-se como hipótese o fato de que os salários futuros serão reajustados anualmente com reposição a nível mínimo igual à inflação média projetada em 0,00% a.a.

### **5.1.3 Projeção de Crescimento Real dos Salários Individuais**

As estimativas dos salários futuros dos servidores levarão em consideração dois fatores: componente de produtividade e componente de inflação. Quanto à componente de inflação, será utilizada a taxa de inflação futura acima citada, porém quanto à componente de produtividade será utilizada a taxa de 1,00% a.a., considerando razoável essa hipótese para o serviço público brasileiro.

### **5.1.4 Projeção do Crescimento Real dos Benefícios do Plano**

Admite-se nesta Avaliação Atuarial, por hipótese, que os benefícios, uma vez concedidos, sofrerão reajuste de 1,00% a.a., para os servidores aposentados na carreira de magistério e de 0,00% para os demais servidores.

### **5.1.5 Crescimento do Salário-Mínimo**

Exclusivamente para efeito de estimativa do valor mínimo mensal dos benefícios a serem concedidos aos segurados, o valor do salário-mínimo será preservado a valor real.

### 5.1.6 Compensação Previdenciária

O artigo 4º da Lei nº. 9.796, de 05 de maio de 1999, dispõe:

*"Cada Regime Próprio de Previdência Social de servidor público tem direito, como regime instituidor, de receber do Regime Geral de Previdência Social, enquanto regime de origem, compensação financeira."*

Portanto, considerou-se que o Regime Próprio de Previdência Social – RPPS – de CATALÃO terá o direito de receber compensação financeira do Regime Geral de Previdência Social – RGPS.

Salienta-se que a Compensação Previdenciária aqui prevista foi calculada com base nas hipóteses adotadas neste relatório e nas informações prestadas pelo Regime Próprio de Previdência Social – RPPS – de CATALÃO, estando, portanto, dependente da confirmação e averbação por parte do INSS dos tempos de contribuição considerados e das informações prestadas para fins desta avaliação.

O INSS calcula essa Compensação Previdenciária apoiando-se em dados fornecidos Regime Próprio de Previdência Social – RPPS, atendendo a todos os requerimentos adicionais introduzidos pelo citado fator previdenciário. Dentre esses dados, se requer todo o histórico salarial do participante, a partir de julho de 1994, como filiados ao INSS.

Para cada segurado ativo, o montante da Compensação Previdenciária a receber do RGPS foi obtido com base no tempo anterior presumido ou observado de INSS. Caso o RPPS não possua essa informação, a estimativa da compensação previdenciária estará limitada ao percentual de 6,00% do Valor Atual dos Benefícios Futuros.



## 5.2 Hipóteses Biométricas

São aquelas relacionadas aos aspectos demográficos pertinentes à massa de segurados do Regime Próprio de Previdência Social – RPPS.

### 5.2.1 Novos Entrantes

Considera-se fechado o atual grupo de participantes do presente RPPS, supondo-o assim constante e adequado ao atual quadro de pessoal do Ente Federativo.

### 5.2.2 Tábuas Biométricas

As tábuas biométricas utilizadas para os cálculos atuariais concernentes a esta Avaliação Atuarial foram:

- 1) *Sobrevivência de válidos: IBGE-2022;*
- 2) *Mortalidade de válidos: IBGE-2022;*
- 3) *Sobrevivência de inválidos: IBGE-2022;*
- 4) *Mortalidade de inválidos: IBGE-2022;*
- 5) *Mortalidade de válidos, para composição de tábua bidecremental: IBGE-2022; e*
- 6) *Entrada em invalidez, para composição de tábua bidecremental: Álvaro Vindas.*

## 5.3 Outras Hipóteses

Representam as demais hipóteses necessárias à realização da Avaliação Atuarial.

### 5.3.1 Rotatividade

Devido à estabilidade versada na Constituição Federal para os servidores efetivos, considerou-se a rotatividade como sendo nula e sem efeito sobre a composição do grupo de segurados, ou seja, igual a 0,00%.

### 5.3.2 Composição do Grupo Familiar de Pensionistas

O cálculo se apoiou em dados fornecidos pelo Ente Federativo e/ou nas hipóteses utilizadas sobre a composição do grupo familiar do servidor.

### 5.3.3 Tempo de Previdência Anterior à Admissão no Ente Federativo

Foram estabelecidas as seguintes hipóteses:

*I – Os tempos efetivamente levantados a partir de dados cadastrais fornecidos pelo Ente Federativo;*

*II – 100,00% (cem por cento) do período decorrido entre a idade normal de entrada no mercado de trabalho formal, de 25 anos, e a idade de admissão do segurado no ente federativo, constante do cadastro, em conformidade com a Portaria MPAS nº. 1.467, de 02/06/2022.*

### 5.3.4 Despesas Administrativas

Conforme disposição legal levou-se em consideração o limite de 2,30% (dois vírgula trinta por cento) sobre a remuneração de contribuição da totalidade de segurados ativos, aposentados e pensionistas a título de custeio das despesas administrativas do RPPS.

## 6. REGIME FINANCEIRO

O regime de financiamento dos benefícios adotado nesta Avaliação Atuarial para fins de mensuração da obrigação previdenciária de responsabilidade do RPPS de CATALÃO é o de Capitalização. A lógica do Regime de Capitalização consiste no fato de que as contribuições vertidas pelos segurados e pelo ente federativo, quando incorporadas às reservas matemáticas previdenciárias, deverão objetivar a realização de um processo de “*funding*” acumulativo com vista ao financiamento dos recursos necessários ao custeio dos benefícios ofertados pelo RPPS.

## 7. MÉTODO ATUARIAL DE AVALIAÇÃO E CUSTEIO

Em face da inexistência de uma classificação universal para os métodos atuariais de avaliação e custeio de benefícios previdenciários, utilizou-se nesta Avaliação Atuarial a nomenclatura introduzida por Dan McGill e Donald Grubbs no "*Fundamentals of Private Pensions – sixth edition – 1989*", onde a definição de um método atuarial para a avaliação e custeio dos benefícios pode ser dada em função de seis atributos técnicos fundamentais, quais sejam:

- *Alocação de Custo ou Alocação de Benefícios;*
- *Se porção do custo total projetado para cada ano será: percentual do salário, um valor constante ou um valor acumulado.*
- *Desenvolve passivo de custo suplementar ou não;*
- *Custos acurados são calculados com referência as idades de entrada ou as idades atingidas;*
- *Custo Normal será individual ou agregado; e*
- *Tratamento dos ganhos e perdas atuariais.*

O método adotado na avaliação do RPPS de CATALÃO possui os seguintes predicados, a saber:

- *Cálculo misto individual/agregado com reconhecimento explícito do passivo suplementar corrente e equacionamento revisado periodicamente;*
- *Idade individual de entrada;*
- *Alocação de custo, com contribuição normal expressa por percentagem constante aplicada sobre salário-de-participação, a ser revista periodicamente;*
- *Reconhecimento implícito dos ganhos e perdas atuariais anuais; e*
- *Grupo fechado.*



## **8. OS RESULTADOS DA AVALIAÇÃO ATUARIAL**

A presente Avaliação Atuarial compreende o cálculo atuarial referente à configuração de custeio atualmente vigente no âmbito do plano de benefícios do RPPS de CATALÃO - GO, conforme pode ser visto nos Anexo 3 e 6.

O estudo atuarial tem por finalidade primordial evidenciar a necessidade de financiamento do Regime Próprio de Previdência Social, na data da avaliação, com vista à obtenção do Equilíbrio Financeiro e Atuarial – EFA – exigido pela legislação federal.

### **8.1. Rentabilidade Nominal dos Ativos**

A meta da rentabilidade anual determinada na política de investimentos foi 9,75% e a rentabilidade anual auferida pelo plano de benefícios foi de 12,75%, sendo 130,77% da meta estipulada.

### **8.2. Valor Presente Atuarial dos Benefícios Concedidos**

O Valor Presente Atuarial dos Benefícios Concedidos foi estimado, conforme a presente Avaliação Atuarial, no montante de R\$ 610.346.004,29 (seiscentos e dez milhões trezentos e quarenta e seis mil e quatro reais e vinte e nove centavos).

### **8.3. Valor Presente Atuarial dos Benefícios a Conceder**

O Valor Presente dos Benefícios a Conceder foi mensurado, conforme a presente Avaliação Atuarial, no valor total de R\$ 596.668.912,95 (quinhentos e noventa e seis milhões seiscentos e sessenta e oito mil e novecentos e doze reais e noventa e cinco centavos).

### **8.4. Reservas Matemáticas de Benefícios Concedidos e a Conceder**

As Reservas Matemáticas de Benefícios a Conceder totalizam R\$ 243.083.717,47 (duzentos e quarenta e três milhões oitenta e três mil e setecentos e dezessete reais e

31

quarenta e sete centavos). É o resultado da subtração do Valor Presente Atuarial dos Benefícios a Conceder pelo Valor Presente Atuarial das Contribuições Futuras e pelo Valor Atual da Compensação Financeira e Receber. Quanto a Reserva Matemática dos Benefícios Concedidos, o valor total é R\$ 566.788.263,70 (quinhentos e sessenta e seis milhões setecentos e oitenta e oito mil e duzentos e sessenta e três reais e setenta centavos).

### **8.5. Ativo Líquido do Plano**

O presente RPPS apresentava um ativo líquido, na data-base da Avaliação Atuarial, na importância de R\$ 126.810.688,52 (cento e vinte e seis milhões oitocentos e dez mil e seiscentos e oitenta e oito reais e cinquenta e dois centavos). Sua Composição é R\$ 125.121.291,14 (cento e vinte e cinco milhões cento e vinte e um mil e duzentos e noventa e um reais e quatorze centavos) em aplicações e conta corrente e de R\$ 1.689.397,38 (um milhão seiscentos e oitenta e nove mil e trezentos e noventa e sete reais e trinta e oito centavos) em dívida do Ente com o RPPS.

### **8.6. Valor Atual da Compensação Previdenciária – A Receber**

O Valor Presente da Compensação Previdenciária Futura a Receber do RGPS pelo presente RPPS foi estimado em R\$ 65.178.253,97 (sessenta e cinco milhões cento e setenta e oito mil e duzentos e cinquenta e três reais e noventa e sete centavos).

### **8.7. Valor Atual da Compensação Previdenciária – A Pagar**

A avaliação incorpora a mensuração do montante da Compensação Previdenciária a ser paga pelo RPPS, como regime de origem, ao RGPS, como regime instituidor, na dependência do cadastro do RPPS apresentar ex-segurados nesta situação. Entretanto, na data-base da avaliação, o RPPS não dispunha de tal cadastro, não se prevendo aqui qualquer compensação desta específica natureza.



Não obstante, considerou-se nula a rotatividade do emprego em grupo fechado dos atuais segurados ativos analisados, não se prevendo o pagamento de qualquer outra Compensação Previdenciária futura em favor do Regime Geral de Previdência Social, ou de outro Regime Próprio de Previdência Social, relativa aos atuais segurados ativos.

### **8.8. Valor Atual das Contribuições Regulamentares Futuras**

O Valor Atual das Contribuições Regulamentares Futuras, ou Valor Presente Atuarial das Contribuições Normais Futuras foi mensurado em R\$ 331.964.682,10 (trezentos e trinta e um milhões novecentos e sessenta e quatro mil e seiscentos e oitenta e dois reais e dez centavos), já líquidas das despesas administrativas e do custo suplementar, sendo R\$ 209.660.437,06 (duzentos e nove milhões seiscentos e sessenta mil e quatrocentos e trinta e sete reais e seis centavos) relativos às contribuições do Ente Federativo, e R\$ 122.304.245,04 (cento e vinte e dois milhões trezentos e quatro mil e duzentos e quarenta e cinco reais e quatro centavos) das contribuições dos servidores efetivos ativos, aposentados e pensionistas na forma da Lei.

### **8.9 Valor Atual da Integralização das Reservas a Amortizar**

De acordo com a Portaria MPAS nº. 1.467/2022 e suas Instruções Normativas, as provisões matemáticas calculadas em Avaliação Atuarial devem ter previsto um prazo conforme o estipulado no artigo da Art. 43º.

- 35 (trinta e cinco) anos, contados a partir do primeiro plano de amortização implementado pelo ente federativo após a publicação da Portaria;
- Conforme fórmula considerando a duração do passivo com parâmetro para o cálculo do LDA; ou
- Conforme fórmula considerando a sobrevivência média dos aposentados e pensionistas como parâmetro para cálculo do LDA.

### 8.9.1 Limite de Déficit Atuarial

O valor do déficit atuarial a ser equacionado pelo plano de amortização, em caso aplicação das fórmulas de cálculo Duração do Passivo (DP) ou Sobrevida Média dos Aposentados e Pensionistas do RPPS (SVM), terá um desconto do Limite de Déficit Atuarial (LDA). Para aplicação do LDA o município deve seguir o disposto no Art. 43º da Portaria MPAS 1.467/2022.

### 8.10. Resultado Atuarial

No presente estudo atuarial estimou-se um déficit da ordem de R\$ 372.366.106,66 (trezentos e setenta e dois milhões trezentos e sessenta e seis mil e cento e seis reais e sessenta e seis centavos), considerando-se o plano de amortização vigente à época do cálculo e estimou-se um déficit de R\$ 683.061.292,65 (seiscentos e oitenta e três milhões sessenta e um mil duzentos e noventa e dois reais e sessenta e cinco centavos), desconsiderando o plano de amortização vigente à época do cálculo.

#### 8.10.1. Evolução do Resultado Atuarial

Faz-se, na presente seção, a análise comparativa entre os resultados das três últimas avaliações atuariais, em conformidade com o disposto no art. 66 da Portaria MPAS 1.467/2022, de 02 de junho de 2022.

#### QUADRO 2. EVOLUÇÃO DO RESULTADO ATUARIAL

| Resultado Atuarial  |                     |                     |
|---------------------|---------------------|---------------------|
| Dez/23              | Dez/22              | Dez/21              |
| -R\$ 372.366.106,66 | -R\$ 448.062.827,60 | -R\$ 294.151.409,09 |

O município possui carteira garantida instituída em lei, portanto o desconto a ser considerado em seu déficit atuarial é de R\$ 65.288.993,12 (sessenta e cinco milhões duzentos e oitenta e oito mil e novecentos e noventa e três reais e doze centavos).



A melhora do resultado atuarial deu-se, principalmente, pela adequação do RPPS de Catalão a reforma da previdência estabelecida na EC nº 103/2019 e pelo aumento da taxa de juros.

## 8.11. Plano de Custeio

### 8.11.1 Contribuições Correntes

O plano de benefícios considerado na execução desta Avaliação Atuarial encontra-se observando atualmente as seguintes alíquotas de contribuição previdenciária, a saber:

- 14,00% (quatorze por cento) para os servidores efetivos;
- 14,00% (quatorze por cento) para os servidores inativos e pensionistas sobre a parcela remuneratória que vier a exceder o teto de remuneração do RGPS;
- 21,99% (vinte e um vírgula noventa e nove por cento) para o ente federativo, incluso o percentual de 2,30% (dois vírgula trinta por cento) para a cobertura das despesas administrativas; e
- Alíquota extraordinária conforme tabela a seguir:

| Ano  | C.S.   |
|------|--------|
| 2024 | 16,57% |
| 2025 | 20,43% |
| 2026 | 32,10% |
| 2027 | 31,32% |
| 2028 | 30,55% |
| 2029 | 29,79% |
| 2030 | 29,04% |
| 2031 | 28,29% |
| 2032 | 27,56% |
| 2033 | 26,82% |
| 2034 | 26,10% |
| 2035 | 25,38% |
| 2036 | 24,67% |
| 2037 | 23,97% |
| 2038 | 23,27% |
| 2039 | 22,58% |
| 2040 | 21,90% |



|      |        |
|------|--------|
| 2041 | 21,23% |
| 2042 | 20,56% |
| 2043 | 19,90% |
| 2044 | 19,24% |
| 2045 | 18,59% |
| 2046 | 17,95% |
| 2047 | 17,31% |
| 2048 | 16,68% |
| 2049 | 16,06% |
| 2050 | 15,44% |
| 2051 | 14,83% |
| 2052 | 14,22% |
| 2053 | 13,63% |
| 2054 | 13,03% |
| 2055 | 12,44% |

### 8.11.2 Contribuições Normais

A alíquota normal de contribuição necessária ao Equilíbrio Financeiro e Atuarial – EFA – deste RPPS, no que concerne aos benefícios a serem acurados, foi estimada em 20,56% (vinte vírgula cinquenta e seis por cento), já desconsiderando o efeito das despesas administrativas. O quadro a seguir mostra as alíquotas necessárias calculadas em função do benefício a ser financiado.

**QUADRO 3. PERCENTUAL DAS CONTRIBUIÇÕES NORMAIS**

| BENEFÍCIO  | ALÍQUOTA      |
|--|---------------|
| Aposentadoria por Idade, Tempo de Contribuição e Compulsória.    | 16,3%         |
| Aposentadoria por Invalidez                                      | 1,51%         |
| Pensão por Morte de Segurado Ativo                               | 1,29%         |
| Pensão por Morte de Aposentado por Idade, Tempo de Cont. e Comp. | 1,46%         |
| Pensão por Morte de Aposentado por Invalidez                     | 0,00%         |
| <b>TOTAL</b>   | <b>20,56%</b> |

A alíquota normal total de contribuição, adicionada à taxa de administração, é de 22,86% (vinte e dois vírgula oitenta e seis por cento), em virtude da mudança imposta pela Emenda Constitucional nº 103/19, a alíquota do servidor público não pode ser inferior ao servidor da União, sendo este de 14,00% (quatorze por cento). Portanto caberia ao

ente uma alíquota normal de 8,86% (oito vírgula oitenta e seis por cento). Entretanto, a alíquota do ente não pode ser inferior a do servidor, logo, deveria ser de 14,00% (quatorze por cento). Como a alíquota normal do ente é superior a esta, então se sugere a manutenção da atual alíquota normal ao ente e mudar a alíquota do servidor.

### 8.11.3 Custo Suplementar

Os custos suplementares são destinados à amortização do passivo atuarial não fundado do plano. Deve-se entender como passivo atuarial não fundado a discrepância que se desenvolve entre os ativos financeiros do plano e o passivo atuarial determinado prospectivamente. Logo, o custo suplementar é o “custo normal” do plano de benefícios destinado à amortização do Valor Presente Atuarial dos Benefícios Futuros – VPABF – da idade atual até a idade de aposentadoria. Finalmente, a insuficiência dos custos normais para amortização do VPABF desenvolve um passivo atuarial não fundado que, em troca, gera a exigibilidade de um custo suplementar que o financie.

O presente RPPS, muito embora tenha apresentado um déficit atuarial na ordem de R\$ 372.366.106,66 (trezentos e setenta e dois milhões trezentos e sessenta e seis mil e cento e seis reais e sessenta e seis centavos), considerando-se o plano de amortização vigente à época do cálculo e estimou-se um déficit de R\$ 683.061.292,65 (seiscentos e oitenta e três milhões sessenta e um mil duzentos e noventa e dois reais e sessenta e cinco centavos), desconsiderando o plano de amortização vigente à época do cálculo, encontrar-se-á amortizado ao se considerar a instituição em lei do plano de custeio suplementar indicado nesta avaliação, obtendo assim a condição de equilíbrio financeiro e atuarial.



#### **8.11.4 Base de Incidência das Contribuições**

A base de incidência das contribuições do ente federativo e do segurado é regida pela legislação do Ente Federativo, posto que a Lei Federal nº. 10.887, publicada em 18 de junho de 2004, define a base de contribuição da União.

#### **8.12. Projeções Atuariais**

O Fluxo de Caixa Atuarial Anual com a evolução estimada do Patrimônio Líquido sob o atual plano de custeio segue apresentados no Anexo 6. Observam-se os valores da coluna de Patrimônio Líquido para verificar a situação de equilíbrio do RPPS, onde este representa o fluxo futuro de contribuições e demais receitas vertidas ao plano, líquido das despesas do plano e acrescido aos ganhos de mercado obtidos com o retorno observado das aplicações financeiras existentes.

#### **8.13. Conclusões**

De acordo com, i) a legislação vigente que tange os RPPS, ii) as informações prestadas pelo ente federativo, iii) o rol de benefícios ofertado pelo RPPS, e iv) as hipóteses e o método atuarial de avaliação e custeio adotado, observa-se que o presente Regime Próprio de Previdência Social, sob o enfoque financeiro e atuarial, encontrar-se-á equilibrado em função das seguintes alíquotas de contribuição previdenciárias, a saber:

- *14,00% (quatorze por cento) para os servidores efetivos;*
- *14,00% (quatorze por cento) para os servidores inativos e pensionistas sobre a parcela remuneratória que vier a exceder o teto de remuneração do RGPS;*

- 21,99% (vinte e um vírgula noventa e nove por cento) para o ente federativo, incluso o percentual de 2,30% (dois vírgula trinta por cento) para a cobertura das despesas administrativas; e
- Alíquota extraordinária conforme tabela abaixo:

| Ano  | C.S.   | D.P.   | S.V.M  |
|------|--------|--------|--------|
| 2024 | 16,57% | 16,57% | 16,57% |
| 2025 | 20,43% | 16,57% | 16,57% |
| 2026 | 23,87% | 18,52% | 19,88% |
| 2027 | 36,27% | 28,21% | 30,28% |
| 2028 | 48,50% | 37,71% | 40,48% |
| 2029 | 78,58% | 64,50% | 88,93% |
| 2030 | 76,56% | 62,76% | 86,06% |
| 2031 | 74,56% | 61,03% | 83,23% |
| 2032 | 72,58% | 59,33% | 80,42% |
| 2033 | 70,62% | 57,64% | 77,64% |
| 2034 | 68,68% | 55,96% | 74,89% |
| 2035 | 66,76% | 54,31% | 72,17% |
| 2036 | 64,86% | 52,67% | 69,47% |
| 2037 | 62,98% | 51,04% | 66,80% |
| 2038 | 61,11% | 49,43% | 64,15% |
| 2039 | 59,27% | 47,84% | 61,54% |
| 2040 | 57,44% | 46,27% | 58,94% |
| 2041 | 55,63% | 44,71% | 56,38% |
| 2042 | 53,84% | 43,16% | 53,84% |
| 2043 | 52,06% | 41,63% | 51,32% |
| 2044 | 50,31% | 40,12% |        |
| 2045 | 48,57% | 38,62% |        |
| 2046 | 46,85% | 37,13% |        |
| 2047 | 45,14% | 35,66% |        |
| 2048 | 43,46% | 34,21% |        |
| 2049 | 41,79% | 32,77% |        |
| 2050 | 40,13% | 31,34% |        |
| 2051 | 38,49% | 29,93% |        |
| 2052 | 36,87% | 28,53% |        |
| 2053 | 35,27% |        |        |
| 2054 | 33,68% |        |        |

|      |        |  |  |
|------|--------|--|--|
| 2055 | 32,10% |  |  |
| 2056 |        |  |  |
| 2057 |        |  |  |
| 2058 |        |  |  |

Eusébio (CE), 26 de agosto de 2024.



**Tulio Pinheiro Carvalho**  
**Atuário, MIBA nº 1626**  
**ARIMA Consultoria Atuarial, Financeira e Mercadológica LTDA**



## ANEXO 1

São apresentados os conceitos e as definições necessários para a correta compreensão dos termos técnicos utilizados e dos resultados apresentados na avaliação atuarial, a saber:

**1. Alíquota de contribuição normal:** percentual de contribuição, instituído em lei do ente federativo, definido, a cada ano, para cobertura do custo normal e cujos valores são destinados à constituição de reservas com a finalidade de prover o pagamento de benefícios.

**2. Alíquota de contribuição suplementar:** percentual de contribuição extraordinária, estabelecido em lei do ente federativo, para cobertura do custo suplementar e equacionamento do déficit atuarial.

**3. Análise de sensibilidade:** método que busca mensurar o efeito de uma hipótese ou premissa no resultado final de um estudo ou avaliação atuarial.

**4. Aposentadoria:** benefício concedido aos segurados ativos do RPPS em prestações continuadas e nas condições previstas na Constituição Federal, nas normas gerais de organização e funcionamento desses regimes e na legislação do ente federativo.

**5. Aposentadoria por invalidez:** benefício concedido aos segurados do RPPS que, por doença ou acidente, forem considerados, por perícia médica do ente federativo ou da unidade gestora do RPPS, incapacitados para exercer suas atividades ou outro tipo de serviço que lhes garanta o sustento, nas condições previstas na Constituição Federal, nas normas gerais de organização e funcionamento desses regimes e na legislação do ente federativo.

**6. Ativos garantidores dos compromissos do plano de benefícios:** somatório dos recursos provenientes das contribuições, das disponibilidades decorrentes das receitas correntes e de capital e demais ingressos financeiros auferidos pelo RPPS, e dos bens, direitos, ativos financeiros e ativos de qualquer natureza vinculados, por lei, ao regime, destacados como investimentos e avaliados pelo seu valor justo, conforme normas contábeis aplicáveis ao setor público, excluídos os recursos relativos ao financiamento do custo administrativo do regime e aqueles vinculados aos fundos para oscilação de riscos e os valores das provisões para pagamento dos benefícios avaliados em regime de repartição simples e de repartição de capitais de cobertura.

**7. Atuário:** profissional técnico especializado, bacharel em Ciências Atuariais e legalmente habilitado para o exercício da profissão nos termos do Decreto-lei nº 806, de 04 de setembro de 1969.

**8. Auditoria atuarial:** exame dos aspectos atuariais do plano de benefícios do RPPS realizado por atuário ou empresa de consultoria atuarial certificada, na forma de instrução normativa específica, com o objetivo de verificar e avaliar a coerência e a consistência da base cadastral, das bases técnicas adotadas, da adequação do plano de custeio, dos montantes estimados para as provisões (reservas) matemáticas e fundos de natureza atuarial, bem como de demais aspectos que possam comprometer a liquidez e solvência do plano de benefícios.

**9. Avaliação atuarial:** documento elaborado por atuário, em conformidade com as bases técnicas estabelecidas para o plano de benefícios do RPPS, que caracteriza a população segurada e a base cadastral utilizada, discrimina os encargos, estima os recursos necessários e as alíquotas de contribuição normal e suplementar do plano de custeio de equilíbrio para todos os benefícios do plano, que apresenta os montantes dos fundos de natureza atuarial, das reservas técnicas e provisões matemáticas a contabilizar, o fluxo atuarial e as projeções atuariais exigidas pela legislação pertinente e que contem parecer atuarial conclusivo relativo à solvência e liquidez do plano de benefícios.

**10. Bases técnicas:** premissas, pressupostos, hipóteses e parâmetros biométricos, demográficos, econômicos e financeiros utilizados e adotados no plano de benefícios pelo atuário, com a concordância dos representantes do RPPS, adequados e aderentes às características da massa de segurados e beneficiários do RPPS e ao seu regimento. Como bases técnicas entendem-se, também, os regimes financeiros adotados para o financiamento dos benefícios, as tábuas biométricas utilizadas, bem como fatores e taxas utilizados para a estimação de receitas e encargos.

**11. Beneficiário:** a pessoa física amparada pela cobertura previdenciária do RPPS, compreendendo o segurado e seus dependentes.

**12. Conselho deliberativo:** órgão colegiado instituído na estrutura do ente federativo ou da unidade gestora do RPPS para o atendimento ao critério de organização e funcionamento desse regime pelo qual deve ser garantida a participação de representantes dos beneficiários do regime, nos colegiados ou instâncias de decisão em que seus interesses sejam objeto de discussão e deliberação.



**13. Conselho fiscal:** órgão colegiado instituído na estrutura do ente federativo ou da unidade gestora do RPPS que supervisiona a execução das políticas formuladas pelo conselho deliberativo e as medidas e ações desenvolvidas pelo órgão de direção do RPPS.

**14. Custeio administrativo:** é a contribuição considerada na avaliação atuarial, expressa em alíquota e estabelecida em lei para o financiamento do custo administrativo do RPPS.

**15. Custo administrativo:** o valor correspondente às necessidades de custeio das despesas correntes e de capital necessárias à organização e ao funcionamento da unidade gestora do RPPS, inclusive para a conservação de seu patrimônio, conforme limites estabelecidos em parâmetros gerais.

**16. Custo normal:** o valor correspondente às necessidades de custeio do plano de benefícios do RPPS, atuarialmente calculadas, conforme os regimes financeiros adotados, referentes a períodos compreendidos entre a data da avaliação e a data de início dos benefícios.

**17. Custo suplementar:** o valor correspondente às necessidades de custeio, atuarialmente calculadas, destinado à cobertura do tempo de serviço passado, ao equacionamento de déficit gerados pela ausência ou insuficiência de alíquotas de contribuição, inadequação das bases técnicas ou outras causas que ocasionaram a insuficiência de ativos necessários à cobertura das provisões matemáticas previdenciárias, de responsabilidade de todos os poderes, órgãos e entidades do ente federativo.

**18. Data focal da avaliação atuarial:** data na qual foram posicionados, a valor presente, os encargos, as contribuições e aportes relativos ao plano de benefícios, bem como o ativo real líquido e na qual foi apurado o resultado e a situação atuarial do plano. Nas avaliações atuariais anuais, a data focal é a data do último dia do ano civil, 31 de dezembro.

**19. Déficit atuarial:** resultado negativo apurado por meio do confronto entre o somatório dos ativos garantidores dos compromissos do plano de benefícios e os valores atuais do fluxo de contribuições futuras, do fluxo dos valores líquidos da compensação financeira a receber e do fluxo dos parcelamentos vigentes a receber, menos o somatório dos valores atuais dos fluxos futuros de pagamento dos benefícios do plano de benefícios.

**20. Déficit financeiro:** valor da insuficiência financeira, período a período, apurada por meio do confronto entre o fluxo das receitas e o fluxo das despesas do RPPS em cada exercício financeiro.

**21. Demonstrativo de Resultado da Avaliação Atuarial (DRAA):** documento elaborado em conformidade com os atos normativos da Secretaria de Previdência do Ministério da Fazenda, exclusivo de cada RPPS, que demonstra, de forma resumida, as características gerais do plano de benefícios, da massa segurada pelo plano e os principais resultados da avaliação atuarial.

**22. Dependente previdenciário:** a pessoa física que mantenha vinculação previdenciária com o segurado, na forma da lei.

**23. Dirigente da unidade gestora do RPPS:** representante legal da unidade gestora do RPPS que compõe o seu órgão de direção ou diretoria executiva.

**24. Duração do passivo:** a média ponderada dos prazos dos fluxos de pagamentos de benefícios de cada plano, líquidos de contribuições incidentes sobre esses benefícios, conforme instrução normativa da Secretaria de Previdência.

**25. Ente federativo:** a União, os Estados, o Distrito Federal e os Municípios.

**26. Equacionamento de déficit atuarial:** decisão do ente federativo quanto às formas, prazos, valores e condições em que se dará o completo reequilíbrio do plano de benefícios do RPPS, observadas as normas legais e regulamentares.

**27. Equilíbrio atuarial:** garantia de equivalência, a valor presente, entre o fluxo das receitas estimadas e das obrigações projetadas, ambas estimadas e projetadas atuarialmente, até a extinção da massa de segurados a que se refere; expressão utilizada para denotar a igualdade entre o total dos recursos garantidores do plano de benefícios do RPPS, acrescido das contribuições futuras e direitos, e o total de compromissos atuais e futuros do regime.

**28. Equilíbrio financeiro:** garantia de equivalência entre as receitas auferidas e as obrigações do RPPS em cada exercício financeiro.



**29. Estrutura a Termo de Taxa de Juros Média:** a média das Estruturas a Termo de Taxa de Juros diárias embasadas nos títulos públicos federais indexados ao Índice de Preço ao Consumidor Amplo - IPCA, conforme instrução normativa da Secretaria de Previdência.

**30. Evento gerador do benefício:** evento que gera o direito e torna o segurado do RPPS ou o seu dependente elegível ao benefício.

**31. Fluxo atuarial:** discriminação dos fluxos de recursos, direitos, receitas e encargos do plano de benefícios do RPPS, benefício a benefício, período a período, que se trazidos a valor presente pela taxa atuarial de juros adotada no plano, convergem para os resultados do Valor Atual dos Benefícios Futuros e do Valor Atual das Contribuições Futuras que deram origem aos montantes dos fundos de natureza atuarial, às provisões matemáticas (reservas) a contabilizar e ao eventual déficit ou superávit apurados da avaliação atuarial.

**32. Fundo em capitalização:** fundo especial, instituído nos termos da Lei nº 4.320, de 17 de março de 1964, com a finalidade de acumulação de recursos para pagamento dos compromissos definidos no Plano de Benefícios do RPPS, no qual o benefício de aposentadoria por tempo de contribuição e idade foi estruturado sob o regime financeiro de capitalização e os demais benefícios em conformidade com as regras dispostas nesta Portaria.

**33. Fundo em repartição:** fundo especial, instituído nos termos da Lei nº 4.320, de 17 de março de 1964, em caso de segregação da massa, em que as contribuições a serem pagas pelo ente federativo, pelos segurados ativos, aposentados e pensionistas vinculados ao RPPS são fixadas sem objetivo de acumulação de recursos, sendo as insuficiências aportadas pelo ente federativo, admitida a constituição de fundo para oscilação de riscos.

**34. Fundo para oscilação de riscos:** valor destinado à cobertura de riscos decorrentes de desvios das hipóteses adotadas na avaliação atuarial ou com o objetivo de antisseleção de riscos, cuja finalidade é manter nível de estabilidade do plano de custeio do RPPS e garantir sua solvência.

**35. Ganhos e perdas atuariais:** demonstrativo sobre o ajuste entre a realidade e a expectativa que se tinha quando da formulação do plano de custeio, acerca do comportamento das hipóteses ou premissas atuariais.

**36. Meta de rentabilidade:** é a taxa real anual de retorno esperada dos ativos garantidores dos compromissos do plano de benefícios, definida pela política de investimentos do RPPS.

**37. Método de financiamento atuarial:** metodologia adotada pelo atuário para estabelecer o nível de constituição das reservas necessárias à cobertura dos benefícios estruturados no regime financeiro de capitalização, em face das características biométricas, demográficas, econômicas e financeiras dos segurados e beneficiários do RPPS.

**38. Nota técnica atuarial (NTA):** documento técnico elaborado por atuário e exclusivo de cada RPPS, em conformidade com a instrução normativa emanada da Secretaria de Previdência do Ministério da Fazenda, que contém todas as formulações e expressões de cálculo das alíquotas de contribuição e dos encargos do plano de benefícios, das provisões (reservas) matemáticas previdenciárias e fundos de natureza atuarial, em conformidade com as bases técnicas aderentes à população do RPPS, bem como descreve, de forma clara e precisa, as características gerais dos benefícios, as bases técnicas adotadas e metodologias utilizadas nas formulações.

**39. Órgãos de controle externo:** Os tribunais de contas, responsáveis pela fiscalização contábil, financeira, orçamentária, operacional e patrimonial dos entes federativos e entidades da Administração Pública direta e indireta, nos termos dos arts. 70 a 75 da Constituição Federal e respectivas constituições estaduais, e dos RPPS, na forma do inciso IX do art. 1º da Lei nº 9.717, de 1998.

**40. Parecer atuarial:** documento emitido por atuário que apresenta de forma conclusiva a situação financeira e atuarial do plano de benefícios, no que se refere à sua liquidez de curto prazo e solvência, que certifica a adequação da base cadastral e das bases técnicas utilizadas na avaliação atuarial, a regularidade ou não do repasse de contribuições ao RPPS e a observância do plano de custeio vigente, a discrepância ou não entre o plano de custeio vigente e o plano de custeio de equilíbrio estabelecido na última avaliação atuarial e aponta medidas para a busca e manutenção do equilíbrio financeiro e atuarial.

**41. Passivo atuarial:** é o valor presente, atuarialmente calculado, dos benefícios referentes aos servidores, dado determinado método de financiamento do plano de benefícios.



**42. Pensionista:** o dependente em gozo de pensão previdenciária em decorrência de falecimento do segurado ao qual se encontrava vinculado.

**43. Plano de benefícios:** benefícios de natureza previdenciária oferecidos aos segurados do RPPS, segundo as regras constitucionais e legais, limitados ao conjunto estabelecido para o Regime Geral de Previdência Social - RGPS.

**44. Plano de custeio:** conjunto de alíquotas normais e suplementares e de aportes, discriminados por benefício, para financiamento do plano de benefícios e dos custos com a administração desse plano, necessários para se garantir o equilíbrio financeiro e atuarial do plano de benefícios.

**45. Plano de custeio de equilíbrio:** conjunto de alíquotas normais e suplementares e de aportes, discriminadas por benefício, para financiamento do Plano de Benefícios e dos custos com a administração desse plano, necessárias para se garantir o equilíbrio financeiro e atuarial do plano de benefícios, proposto na avaliação atuarial.

**46. Plano de custeio vigente:** conjunto de alíquotas normais e suplementares e de aportes para financiamento do plano de benefícios e dos custos com a administração desse plano, estabelecido em lei pelo ente federativo e vigente na posição da avaliação atuarial.

**47. Projeções atuariais com as alíquotas de equilíbrio:** compreendem as projeções de todas as receitas e despesas do RPPS, considerando o fluxo atuarial dos benefícios calculados pelo regime financeiro de capitalização, os benefícios calculados por capitais de cobertura e os benefícios calculados por repartição simples e taxa de administração, calculados com base nas novas alíquotas de equilíbrio, para atender as exigências da Lei de Responsabilidade Fiscal.

**48. Projeções atuariais com as alíquotas vigentes:** compreendem as projeções de todas as receitas e despesas do RPPS, considerando o fluxo atuarial dos benefícios calculados pelo regime financeiro de capitalização, os benefícios calculados por repartição de capitais de cobertura, os benefícios calculados por repartição simples e taxa de administração, calculados com base nas alíquotas vigentes, para atender as exigências da Lei de Responsabilidade Fiscal.

**49. Provisão matemática de benefícios a conceder:** corresponde ao valor presente dos encargos (compromissos) com um determinado

benefício não concedido, líquidos das contribuições futuras e aportes futuros, ambos também a valor presente.

**50. Provisão matemática de benefícios concedidos:** corresponde ao valor presente dos encargos (compromissos) com um determinado benefício já concedido, líquidos das contribuições futuras e aportes futuros, ambos também a valor presente.

**51. Regime financeiro de capitalização:** regime onde há a formação de uma massa de recursos, acumulada durante o período de contribuição, capaz de garantir a geração de receitas equivalentes ao fluxo de fundos integralmente constituídos, para garantia dos benefícios iniciados após o período de acumulação dos recursos.

**52. Regime financeiro de repartição de capitais de cobertura:** regime no qual o valor atual do fluxo de contribuições normais futuras de um único exercício é igual ao valor atual de todo o fluxo de pagamento de benefícios futuros, fluxo esse considerado até sua extinção e apenas para benefícios cujo evento gerador do benefício venha ocorrer naquele único exercício.

**53. Regime financeiro de repartição simples:** regime em que o valor atual do fluxo de contribuições normais futuras de um único exercício é igual ao valor atual de todo o fluxo de benefícios futuros cujo pagamento venha a ocorrer nesse mesmo exercício.

**54. Regime Geral de Previdência Social - RGPS:** regime de filiação obrigatória para os trabalhadores não vinculados a regime próprio de previdência social.

**55. Regime Próprio de Previdência Social - RPPS:** o regime de previdência estabelecido no âmbito do ente federativo e que assegure por lei, a todos os servidores titulares de cargo efetivos, pelo menos os benefícios de aposentadoria e pensão por morte previstos no art. 40 da Constituição Federal.

**56. Relatório da avaliação atuarial:** documento elaborado por atuário legalmente habilitado que apresenta os resultados do estudo técnico desenvolvido, baseado na Nota Técnica Atuarial e demais bases técnicas, com o objetivo principal de estabelecer, de forma suficiente e adequada, os recursos necessários para a garantia do equilíbrio financeiro e atuarial do plano de previdência.



**57. Relatório de análise das hipóteses:** instrumento de responsabilidade da unidade gestora do RPPS, elaborado por atuário legalmente responsável, pelo qual demonstra-se a adequação e aderência das bases técnicas adotadas na avaliação atuarial do regime próprio às características da massa de beneficiários do regime, às normas gerais de organização e funcionamento dos RPPS e às normas editadas pelo ente federativo.

**58. Reserva administrativa:** constituída com os recursos destinados ao financiamento do custo administrativo do RPPS, relativos ao exercício corrente ou de sobras de custeio de exercícios anteriores e respectivos rendimentos, provenientes de alíquota de contribuição integrante do plano de custeio normal, aportes preestabelecidos para essa finalidade, repasses financeiros ou pagamentos diretos pelo ente federativo ou destinados a fundo administrativo instituído nos termos da Lei nº 4.320, de 17 de março de 1964.

**59. Reserva de contingência:** montante decorrente do resultado superavitário, para garantia de benefícios.

**60. Resultado atuarial:** resultado apurado por meio do confronto entre o somatório dos ativos garantidores dos compromissos do plano de benefícios com os valores atuais do fluxo de contribuições futuras, do fluxo dos valores líquidos da compensação financeira a receber, menos o somatório dos valores atuais dos fluxos futuros de pagamento dos benefícios do plano de benefícios, sendo superavitário caso as receitas superem as despesas, e, deficitário, em caso contrário.

**61. Segregação da massa:** a separação dos segurados do plano de benefícios do RPPS em grupos distintos que integram o Fundo em Capitalização e o Fundo em Repartição.

**62. Segurado:** o servidor público civil titular de cargo efetivo, o magistrado e o membro do Ministério Público e de tribunal de contas, ativo e aposentado; o militar estadual ativo, da reserva remunerada ou reformado, com vinculação previdenciária ao RPPS, abrangendo os poderes Executivo, Legislativo e Judiciário, instituições, órgãos e entidades autônomas.

**63. Segurado aposentado:** o segurado em gozo de aposentadoria.

**64. Segurado ativo:** o segurado que esteja em fase laborativa.

**65. Serviço passado:** parcela do passivo atuarial do servidor ativo correspondente ao período anterior a seu ingresso no RPPS do ente, para a qual não exista compensação previdenciária integral. No caso do aposentado ou pensionista, é a parcela do passivo atuarial referente a esses beneficiários, relativa ao período anterior à assunção pelo regime próprio e para o qual não houve contribuição para o correspondente custeio.

**66. Sobrevida média dos aposentados e pensionistas:** representa a sobrevida média da tabela de mortalidade na data da avaliação atuarial e expresso em anos dos aposentados, pensionistas vitalícios e da duração do tempo do benefício das pensões temporárias, conforme instrução normativa da Secretaria de Previdência.

**67. Superávit atuarial:** resultado positivo apurado por meio do confronto entre o somatório dos ativos garantidores dos compromissos do plano de benefícios com os valores atuais do fluxo de contribuições futuras e do fluxo dos valores líquidos da compensação financeira a receber, menos o somatório dos valores atuais dos fluxos futuros de pagamento dos benefícios do plano de benefícios.

**68. Tábuas biométricas:** instrumentos demográficos estatísticos utilizados nas bases técnicas da avaliação atuarial que estimam as probabilidades de ocorrência de eventos relacionados de determinado grupo de pessoas, tais como: sobrevivência, mortalidade, invalidez, morbidade, etc.

**69. Taxa atuarial de juros:** é a taxa anual de retorno esperada dos ativos garantidores dos compromissos do plano de benefícios do RPPS, no horizonte de longo prazo, utilizada no cálculo dos direitos e compromissos do plano de benefícios a valor presente, sem utilização do índice oficial de inflação de referência do plano de benefícios.

**70. Taxa de administração:** compreende os limites a que o custo administrativo está submetido, expressos em termos de alíquotas e calculados nos termos dos parâmetros e diretrizes gerais para a organização e funcionamento dos RPPS.

**71. Taxa de juros parâmetro:** aquela cujo ponto da Estrutura a Termo de Taxa de Juros Média, divulgada anualmente pela Secretaria de Previdência, seja o mais próximo à duração do passivo do respectivo plano de benefícios.



**72. Valor atual das contribuições futuras:** valor presente atuarial do fluxo das futuras contribuições de um plano de benefícios, considerando as bases técnicas indicadas na Nota Técnica Atuarial e os preceitos da Ciência Atuarial.

**73. Valor atual dos benefícios futuros:** valor presente atuarial do fluxo de futuros pagamentos de benefícios de um plano de benefícios, considerados as bases técnicas indicadas na Nota Técnica Atuarial e os preceitos da Ciência Atuarial.

**74. Viabilidade financeira:** capacidade de o ente federativo dispor de recursos financeiros suficientes para honrar os compromissos previstos no plano de benefícios do RPPS.

**75. Viabilidade fiscal:** capacidade de cumprimento dos limites fiscais previstos na Lei de Responsabilidade Fiscal.

**76. Viabilidade orçamentária:** capacidade de o ente federativo consignar receitas e fixar despesas, em seu orçamento anual, suficientes para honrar os compromissos com o RPPS.

**77. Unidade gestora:** a entidade ou órgão integrante da estrutura da administração pública do ente federativo que tenha por finalidade a administração, o gerenciamento e a operacionalização do RPPS, incluindo a arrecadação e a gestão de recursos, a concessão, o pagamento e a manutenção dos benefícios.

**78. Valor Justo:** valor pelo qual um ativo pode ser negociado ou um passivo liquidado entre as partes interessadas em condições ideais e com a ausência de fatores que pressionem para a liquidação da transação ou que caracterizem uma transação de comercialização.

## ANEXO 2

Informações e dados estatísticos resultantes da avaliação atuarial do RPPS.

| ESTATÍSTICAS                           |             |                 |                 |                 |                  |                     |                |
|--|-------------|-----------------|-----------------|-----------------|------------------|---------------------|----------------|
| Ativos / Sexo                          |             |                 |                 |                 |                  |                     |                |
| Variável                               | Quantidade  | Mínimo          | Média           | Desvio          | Máximo           | Soma                | % Soma         |
| <b>Ativos</b>                          | <b>1129</b> |                 |                 |                 |                  | <b>1.129</b>        | <b>100,00%</b> |
| Feminino                               | 721         |                 |                 |                 |                  | 721                 | 63,86%         |
| Masculino                              | 408         |                 |                 |                 |                  | 408                 | 36,14%         |
| <b>Idade</b>                           | <b>1129</b> | <b>26,00</b>    | <b>48,25</b>    | <b>7,14</b>     | <b>74,00</b>     | <b>54.477,00</b>    | <b>100,00%</b> |
| Feminino                               | 721         | 26,00           | 46,83           | 6,44            | 74,00            | 33.767,00           | 61,98%         |
| Masculino                              | 408         | 30,00           | 50,76           | 7,65            | 73,00            | 20.710,00           | 38,02%         |
| <b>Remuneração</b>                     | <b>1129</b> | <b>1.320,00</b> | <b>5.658,90</b> | <b>2.794,07</b> | <b>28.179,41</b> | <b>6.388.896,88</b> | <b>100,00%</b> |
| Feminino                               | 721         | 1.320,00        | 5.705,85        | 2.766,71        | 28.179,41        | 4.113.920,63        | 64,39%         |
| Masculino                              | 408         | 1.442,50        | 5.575,92        | 2.820,31        | 24.438,21        | 2.274.976,25        | 35,61%         |
| <b>Anos até aposentar-se</b>           | <b>1129</b> | <b>0,00</b>     | <b>13,22</b>    | <b>6,73</b>     | <b>36,00</b>     | <b>36.256,00</b>    | <b>100,00%</b> |
| Feminino                               | 721         | 0,00            | 13,04           | 6,39            | 36,00            | 9.400,00            | 25,93%         |
| Masculino                              | 408         | 0,00            | 13,53           | 7,34            | 35,00            | 5.522,00            | 15,23%         |
| <b>Idade de aposentadoria</b>          | <b>1129</b> | <b>52,00</b>    | <b>61,47</b>    | <b>2,82</b>     | <b>74,00</b>     | <b>69.399,00</b>    | <b>100,00%</b> |
| Feminino                               | 721         | 52,00           | 59,87           | 2,60            | 74,00            | 43.167,00           | 62,20%         |
| Masculino                              | 408         | 55,00           | 64,36           | 1,63            | 73,00            | 26.232,00           | 37,80%         |
| <b>Idade de admissão</b>               | <b>1129</b> | <b>18,00</b>    | <b>32,11</b>    | <b>6,62</b>     | <b>61,00</b>     | <b>36.256,00</b>    | <b>100,00%</b> |
| Feminino                               | 721         | 18,00           | 32,83           | 6,34            | 58,00            | 23.667,00           | 65,28%         |
| Masculino                              | 408         | 18,00           | 30,86           | 6,87            | 61,00            | 12.589,00           | 34,72%         |
| <b>Idade de início da vida laboral</b> | <b>1129</b> | <b>18,00</b>    | <b>32,11</b>    | <b>6,62</b>     | <b>61,00</b>     | <b>36.256,00</b>    | <b>100,00%</b> |
| Feminino                               | 721         | 18,00           | 24,57           | 0,73            | 25,00            | 17.717,00           | 48,87%         |
| Masculino                              | 408         | 18,00           | 24,14           | 1,28            | 25,00            | 9.851,00            | 27,17%         |
| Ativos / Carreira                      |             |                 |                 |                 |                  |                     |                |
| Variável                               | Quantidade  | Mínimo          | Média           | Desvio          | Máximo           | Soma                | % Soma         |
| <b>Ativos</b>                          | <b>1129</b> |                 |                 |                 |                  | <b>1.129,00</b>     | <b>100,00%</b> |
| Magistério                             | 380         |                 |                 |                 |                  | 380,00              | 33,66%         |
| Não-Magistério                         | 749         |                 |                 |                 |                  | 749,00              | 66,34%         |
| <b>Idade</b>                           | <b>1129</b> | <b>26,00</b>    | <b>48,25</b>    | <b>7,14</b>     | <b>74,00</b>     | <b>54.477,00</b>    | <b>100,00%</b> |
| Magistério                             | 380         | 33,00           | 46,27           | 5,61            | 71,00            | 17.584,00           | 32,28%         |



|  |                   |                 |                 |                 |                  |                     |                |
|--|-------------------|-----------------|-----------------|-----------------|------------------|---------------------|----------------|
| <i>Não-Magistério</i>                  | 749               | 26,00           | 49,26           | 7,64            | 74,00            | 36.893,00           | 67,72%         |
| <b>Remuneração</b>                     | <b>1129</b>       | <b>1.320,00</b> | <b>5.658,90</b> | <b>2.794,07</b> | <b>28.179,41</b> | <b>6.388.896,88</b> | <b>100,00%</b> |
| <i>Magistério</i>                      | 380               | 3.805,42        | 7.839,49        | 990,17          | 15.506,65        | 2.979.005,23        | 46,63%         |
| <i>Não-Magistério</i>                  | 749               | 1.320,00        | 4.552,59        | 2.579,53        | 28.179,41        | 3.409.891,65        | 53,37%         |
| <b>Anos até aposentar-se</b>           | <b>1129</b>       | <b>0,00</b>     | <b>13,22</b>    | <b>6,73</b>     | <b>36,00</b>     | <b>14.922,00</b>    | <b>100,00%</b> |
| <i>Magistério</i>                      | 380               | 0,00            | 11,25           | 5,56            | 24,00            | 4.275,00            | 28,65%         |
| <i>Não-Magistério</i>                  | 749               | 0,00            | 14,21           | 7,31            | 36,00            | 10.647,00           | 71,35%         |
| <b>Idade de aposentadoria</b>          | <b>1129</b>       | <b>52,00</b>    | <b>61,47</b>    | <b>2,82</b>     | <b>74,00</b>     | <b>69.399,00</b>    | <b>100,00%</b> |
| <i>Magistério</i>                      | 380               | 52,00           | 57,52           | 1,41            | 71,00            | 21.859,00           | 31,50%         |
| <i>Não-Magistério</i>                  | 749               | 60,00           | 63,47           | 1,75            | 74,00            | 47.540,00           | 68,50%         |
| <b>Idade de admissão</b>               | <b>1129</b>       | <b>18,00</b>    | <b>32,11</b>    | <b>6,62</b>     | <b>61,00</b>     | <b>36.256,00</b>    | <b>100,00%</b> |
| <i>Magistério</i>                      | 380               | 18,00           | 31,31           | 5,16            | 58,00            | 11.896,00           | 32,81%         |
| <i>Não-Magistério</i>                  | 749               | 18,00           | 32,52           | 7,34            | 61,00            | 24.360,00           | 67,19%         |
| <b>Idade de início da vida laboral</b> | <b>1129</b>       | <b>18,00</b>    | <b>24,42</b>    | <b>0,95</b>     | <b>25,00</b>     | <b>27.568,00</b>    | <b>100,00%</b> |
| <i>Magistério</i>                      | 380               | 18,00           | 24,66           | 0,60            | 25,00            | 9.369,00            | 33,99%         |
| <i>Não-Magistério</i>                  | 749               | 18,00           | 24,30           | 1,11            | 25,00            | 18.199,00           | 66,01%         |
| <b>Inativos / Sexo</b>                 |                   |                 |                 |                 |                  |                     |                |
| <b>Variável</b>                        | <b>Quantidade</b> | <b>Mínimo</b>   | <b>Média</b>    | <b>Desvio</b>   | <b>Máximo</b>    | <b>Soma</b>         | <b>% Soma</b>  |
| <b>Inativos</b>                        | <b>883</b>        |                 |                 |                 |                  | <b>883,00</b>       | <b>100,00%</b> |
| <i>Feminino</i>                        | 559               |                 |                 |                 |                  | 559,00              | 63,31%         |
| <i>Masculino</i>                       | 324               |                 |                 |                 |                  | 324,00              | 36,69%         |
| <b>Idade</b>                           | <b>883</b>        | <b>11,00</b>    | <b>66,33</b>    | <b>7,56</b>     | <b>94,00</b>     | <b>58.565,00</b>    | <b>100,00%</b> |
| <i>Feminino</i>                        | 559               | 12,00           | 65,07           | 7,27            | 94,00            | 36.373,00           | 62,11%         |
| <i>Masculino</i>                       | 324               | 11,00           | 68,49           | 7,66            | 92,00            | 22.192,00           | 37,89%         |
| <b>Remuneração</b>                     | <b>883</b>        | <b>592,52</b>   | <b>4.783,00</b> | <b>3.129,35</b> | <b>33.968,88</b> | <b>4.223.391,96</b> | <b>100,00%</b> |
| <i>Feminino</i>                        | 559               | 751,19          | 5.213,63        | 3.311,22        | 33.968,88        | 2.914.420,68        | 69,01%         |
| <i>Masculino</i>                       | 324               | 592,52          | 4.040,03        | 2.546,70        | 23.509,81        | 1.308.971,28        | 30,99%         |
| <b>Idade de concessão</b>              | <b>883</b>        | <b>6,00</b>     | <b>58,43</b>    | <b>6,49</b>     | <b>90,00</b>     | <b>51.593,00</b>    | <b>100,00%</b> |
| <i>Feminino</i>                        | 559               | 6,00            | 56,70           | 6,18            | 90,00            | 31.695,00           | 61,43%         |
| <i>Masculino</i>                       | 324               | 7,00            | 61,41           | 6,13            | 81,00            | 19.898,00           | 38,57%         |
| <b>Inativos / Benefícios</b>           |                   |                 |                 |                 |                  |                     |                |
| <b>Variável</b>                        | <b>Quantidade</b> | <b>Mínimo</b>   | <b>Média</b>    | <b>Desvio</b>   | <b>Máximo</b>    | <b>Soma</b>         | <b>% Soma</b>  |
| <b>Inativos</b>                        | <b>883</b>        | -               | -               | -               | -                | <b>883,00</b>       | <b>100,00%</b> |
| <i>Aposentadoria</i>                   | 701               | -               | -               | -               | -                | 701,00              | 79,39%         |



|                                    |            |               |                 |                 |                  |                     |                |
|------------------------------------|------------|---------------|-----------------|-----------------|------------------|---------------------|----------------|
| <i>Aposentadoria por Invalidez</i> | 5          | -             | -               | -               | -                | 5,00                | 0,57%          |
| <i>Pensão</i>                      | 177        | -             | -               | -               | -                | 177,00              | 20,05%         |
| <b>Idade</b>                       | <b>883</b> | <b>11,00</b>  | <b>66,33</b>    | <b>7,56</b>     | <b>94,00</b>     | <b>58.565,00</b>    | <b>100,00%</b> |
| <i>Aposentadoria</i>               | 701        | 46,00         | 66,40           | 6,51            | 65,00            | 46.543,00           | 79,47%         |
| <i>Aposentadoria por Invalidez</i> | 5          | 54,00         | 60,60           | 4,48            | 65,00            | 303,00              | 0,52%          |
| <i>Pensão</i>                      | 177        | 11,00         | 66,21           | 11,79           | 94,00            | 11.719,00           | 20,01%         |
| <b>Remuneração</b>                 | <b>883</b> | <b>592,52</b> | <b>4.783,00</b> | <b>3.129,35</b> | <b>33.968,88</b> | <b>4.223.391,96</b> | <b>100,00%</b> |
| <i>Aposentadoria</i>               | 701        | 1.320,00      | 5.246,67        | 3.246,71        | 3.530,66         | 3.677.912,85        | 87,08%         |
| <i>Aposentadoria por Invalidez</i> | 5          | 1.978,28      | 2.937,65        | 383,75          | 3.530,66         | 14.688,25           | 0,35%          |
| <i>Pensão</i>                      | 177        | 592,52        | 2.998,82        | 1.854,03        | 33.968,88        | 530.790,86          | 12,57%         |
| <b>Idade de concessão</b>          | <b>883</b> | <b>6,00</b>   | <b>58,43</b>    | <b>6,49</b>     | <b>90,00</b>     | <b>51.593,00</b>    | <b>100,00%</b> |
| <i>Aposentadoria</i>               | 701        | 40,00         | 59,06           | 4,95            | 62,00            | 41.401,00           | 80,25%         |
| <i>Aposentadoria por Invalidez</i> | 5          | 50,00         | 56,80           | 4,64            | 62,00            | 284,00              | 0,55%          |
| <i>Pensão</i>                      | 177        | 6,00          | 55,98           | 12,72           | 90,00            | 9.908,00            | 19,20%         |

### ANEXO 3

Provisões Matemáticas a Contabilizar em 31 de dezembro de 2023 no modelo PCASP 2022.

| 2.2.7.2.1.00.00 | PROVISÕES MATEMÁTICAS PREVIDENCIÁRIAS A LONGO PRAZO - CONSOLIDAÇÃO                  | R\$ 499.176.795,18  |
|-----------------|---|---------------------|
| 2.2.7.2.1.01.00 | PLANO FINANCEIRO - PROVISÕES DE BENEFÍCIOS CONCEDIDOS                               | R\$ 0,00            |
| 2.2.7.2.1.01.01 | APOSENTADORIAS/PENSÕES/OUTROS BENEFÍCIOS CONCEDIDOS DO PLANO FINANCEIRO DO RPPS     | R\$ 0,00            |
| 2.2.7.2.1.01.02 | (-) CONTRIBUIÇÕES DO ENTE PARA O PLANO FINANCEIRO DO RPPS                           | R\$ 0,00            |
| 2.2.7.2.1.01.03 | (-) CONTRIBUIÇÕES DO APOSENTADO PARA O PLANO FINANCEIRO DO RPPS                     | R\$ 0,00            |
| 2.2.7.2.1.01.04 | (-) CONTRIBUIÇÕES DO PENSIONISTA PARA O PLANO FINANCEIRO DO RPPS                    | R\$ 0,00            |
| 2.2.7.2.1.01.05 | (-) COMPENSAÇÃO PREVIDENCIÁRIA DO PLANO FINANCEIRO DO RPPS                          | R\$ 0,00            |
| 2.2.7.2.1.01.07 | (-) COBERTURA DE INSUFICIÊNCIA FINANCEIRA   | R\$ 0,00            |
| 2.2.7.2.1.01.99 | (-) OUTRAS DEDUÇÕES   | R\$ 0,00            |
| 2.2.7.2.1.02.00 | PLANO FINANCEIRO - PROVISÕES DE BENEFÍCIOS A CONCEDER                               | R\$ 0,00            |
| 2.2.7.2.1.02.01 | APOSENTADORIAS/PENSÕES/OUTROS BENEFÍCIOS A CONCEDER DO PLANO FINANCEIRO DO RPPS     | R\$ 0,00            |
| 2.2.7.2.1.02.02 | (-) CONTRIBUIÇÕES DO ENTE PARA O PLANO FINANCEIRO DO RPPS                           | R\$ 0,00            |
| 2.2.7.2.1.02.03 | (-) CONTRIBUIÇÕES DO ATIVO PARA O PLANO FINANCEIRO DO RPPS                          | R\$ 0,00            |
| 2.2.7.2.1.02.04 | (-) COMPENSAÇÃO PREVIDENCIÁRIA DO PLANO FINANCEIRO DO RPPS                          | R\$ 0,00            |
| 2.2.7.2.1.02.06 | (-) COBERTURA DE INSUFICIÊNCIA FINANCEIRA   | R\$ 0,00            |
| 2.2.7.2.1.02.99 | (-) OUTRAS DEDUÇÕES   | R\$ 0,00            |
| 2.2.7.2.1.03.00 | PLANO PREVIDENCIÁRIO - PROVISÕES DE BENEFÍCIOS CONCEDIDOS                           | R\$ 566.788.263,70  |
| 2.2.7.2.1.03.01 | APOSENTADORIAS/PENSÕES/OUTROS BENEFÍCIOS CONCEDIDOS DO PLANO PREVIDENCIÁRIO DO RPPS | R\$ 610.346.004,29  |
| 2.2.7.2.1.03.02 | (-) CONTRIBUIÇÕES DO ENTE PARA O PLANO PREVIDENCIÁRIO DO RPPS                       | R\$ 0,00            |
| 2.2.7.2.1.03.03 | (-) CONTRIBUIÇÕES DO APOSENTADO PARA O PLANO PREVIDENCIÁRIO DO RPPS                 | -R\$ 10.722.655,56  |
| 2.2.7.2.1.03.04 | (-) CONTRIBUIÇÕES DO PENSIONISTA PARA O PLANO PREVIDENCIÁRIO DO RPPS                | -R\$ 560.290,27     |
| 2.2.7.2.1.03.05 | (-) COMPENSAÇÃO PREVIDENCIÁRIA DO PLANO PREVIDENCIÁRIO DO RPPS                      | -R\$ 32.274.794,76  |
| 2.2.7.2.1.03.07 | (-) APORTES FINANCEIROS PARA COBERTURA DO DÉFICIT ATUARIAL - PLANO DE AMORTIZAÇÃO   | R\$ 0,00            |
| 2.2.7.2.1.03.99 | (-) OUTRAS DEDUÇÕES   | R\$ 0,00            |
| 2.2.7.2.1.04.00 | PLANO PREVIDENCIÁRIO - PROVISÕES DE BENEFÍCIOS A CONCEDER                           | R\$ 243.083.717,47  |
| 2.2.7.2.1.04.01 | APOSENTADORIAS/PENSÕES/OUTROS BENEFÍCIOS A CONCEDER DO PLANO PREVIDENCIÁRIO DO RPPS | R\$ 596.668.912,95  |
| 2.2.7.2.1.04.02 | (-) CONTRIBUIÇÕES DO ENTE PARA O PLANO PREVIDENCIÁRIO DO RPPS                       | -R\$ 209.660.437,06 |
| 2.2.7.2.1.04.03 | (-) CONTRIBUIÇÕES DO ATIVO PARA O PLANO PREVIDENCIÁRIO DO RPPS                      | -R\$ 111.021.299,21 |
| 2.2.7.2.1.04.04 | (-) COMPENSAÇÃO PREVIDENCIÁRIA DO PLANO PREVIDENCIÁRIO DO RPPS                      | -R\$ 32.903.459,21  |
| 2.2.7.2.1.04.06 | (-) APORTES PARA COBERTURA DO DÉFICIT ATUARIAL - PLANO DE AMORTIZAÇÃO               | R\$ 0,00            |
| 2.2.7.2.1.04.99 | (-) OUTRAS DEDUÇÕES   | R\$ 0,00            |
| 2.2.7.2.1.05.00 | PLANO PREVIDENCIÁRIO - PLANO DE AMORTIZAÇÃO   | -R\$ 310.695.185,99 |
| 2.2.7.2.1.05.98 | (-) OUTROS CRÉDITOS DO PLANO DE AMORTIZAÇÃO   | -R\$ 310.695.185,99 |
| 2.2.7.2.1.06.00 | PLANO PREVIDENCIÁRIO - PLANO DE AMORTIZAÇÃO   | R\$ 0,00            |
| 2.2.7.2.1.06.01 | PROVISÃO ATUARIAL PARA OSCILAÇÃO DE RISCOS  | R\$ 0,00            |
| 2.2.7.2.1.07.00 | PROVISÕES ATUARIAIS PARA AJUSTES DO PLANO PREVIDENCIÁRIO                            | R\$ 0,00            |
| 2.2.7.2.1.07.01 | AJUSTE DE RESULTADO ATUARIAL SUPERAVITÁRIO  | R\$ 0,00            |
| 2.2.7.2.1.07.02 | PROVISÃO ATUARIAL PARA OSCILAÇÃO DE RISCOS  | R\$ 0,00            |
| 2.2.7.2.1.07.03 | PROVISÃO ATUARIAL PARA BENEFÍCIOS A REGULARIZAR                                     | R\$ 0,00            |
| 2.2.7.2.1.07.04 | PROVISÃO ATUARIAL PARA CONTINGÊNCIAS DE BENEFÍCIOS                                  | R\$ 0,00            |
| 2.2.7.2.1.07.98 | OUTRAS PROVISÕES ATUARIAIS PARA AJUSTES DO PLANO                                    | R\$ 0,00            |



Provisões Matemáticas a Contabilizar em 31 de dezembro de 2023 no modelo PCASO 2024.

|                        |  |  |                           |
|------------------------|--|--|---------------------------|
| 1.2.1.1.2.08.00        |  | CRÉDITOS PARA AMORTIZAÇÃO DE DEFICIT ATUARIAL - FUNDO EM CAPITALIZAÇÃO - INTRA OFSS                    | R\$ 310.695.185,99        |
| 1.2.1.1.2.08.01        |  | VALOR ATUAL DOS APORTES PARA COBERTURA DO DEFICIT ATUARIAL   | R\$ -                     |
| 1.2.1.1.2.08.02        |  | VALOR ATUAL DA CONTRIBUIÇÃO PATRONAL SUPLEMENTAR PARA COBERTURA DO DEFICIT ATUARIAL                    | R\$ 310.695.185,99        |
| 1.2.1.1.2.08.03        |  | VALOR ATUAL DOS RECURSOS VINCULADOS POR LEI PARA COBERTURA DO DEFICIT ATUARIAL                         | R\$ -                     |
| 1.2.1.1.2.08.99        |  | OUTROS CRÉDITOS DO RPPS PARA AMORTIZAR DEFICIT ATUARIAL  | R\$ -                     |
| <b>2.2.7.2.1.00.00</b> |  | <b>PROVISÕES MATEMÁTICAS PREVIDENCIÁRIAS A LONGO PRAZO - CONSOLIDAÇÃO</b>                              | <b>R\$ 809.871.981,17</b> |
| 2.2.7.2.1.01.00        |  | RPPS - FUNDO EM REPARTIÇÃO - PROVISÕES DE BENEFÍCIOS CONCEDIDOS  | R\$ -                     |
| 2.2.7.2.1.01.01        |  | APOSENTADORIAS/PENSÕES CONCEDIDAS DO FUNDO EM REPARTIÇÃO DO RPPS                                       | R\$ -                     |
| 2.2.7.2.1.01.03        |  | (-) CONTRIBUIÇÕES DO APOSENTADO PARA O FUNDO EM REPARTIÇÃO DO RPPS                                     | R\$ -                     |
| 2.2.7.2.1.01.04        |  | (-) CONTRIBUIÇÕES DO PENSIONISTA PARA O FUNDO EM REPARTIÇÃO DO RPPS                                    | R\$ -                     |
| 2.2.7.2.1.01.05        |  | (-) COMPENSAÇÃO PREVIDENCIÁRIA DO FUNDO EM REPARTIÇÃO DO RPPS  | R\$ -                     |
| 2.2.7.2.1.01.99        |  | (-) OUTRAS DEDUÇÕES  | R\$ -                     |
| 2.2.7.2.1.02.00        |  | RPPS - FUNDO EM REPARTIÇÃO - PROVISÕES DE BENEFÍCIOS A CONCEDER  | R\$ -                     |
| 2.2.7.2.1.02.01        |  | APOSENTADORIAS/PENSÕES A CONCEDER DO FUNDO EM REPARTIÇÃO DO RPPS                                       | R\$ -                     |
| 2.2.7.2.1.02.02        |  | (-) CONTRIBUIÇÕES DO ENTE PARA O FUNDO EM REPARTIÇÃO DO RPPS   | R\$ -                     |
| 2.2.7.2.1.02.03        |  | (-) CONTRIBUIÇÕES DO SERVIDOR E FUTURO APOSENTADO/PENSIONISTA PARA O FUNDO EM REPARTIÇÃO DO RPPS       | R\$ -                     |
| 2.2.7.2.1.02.04        |  | (-) COMPENSAÇÃO PREVIDENCIÁRIA DO FUNDO EM REPARTIÇÃO DO RPPS  | R\$ -                     |
| 2.2.7.2.1.02.99        |  | (-) OUTRAS DEDUÇÕES  | R\$ -                     |
| 2.2.7.2.1.03.00        |  | RPPS - FUNDO EM CAPITALIZAÇÃO - PROVISÕES DE BENEFÍCIOS CONCEDIDOS                                     | R\$ 566.788.263,70        |
| 2.2.7.2.1.03.01        |  | APOSENTADORIAS/PENSÕES CONCEDIDAS DO FUNDO EM CAPITALIZAÇÃO DO RPPS                                    | R\$ 610.346.004,29        |
| 2.2.7.2.1.03.03        |  | (-) CONTRIBUIÇÕES DO APOSENTADO PARA O FUNDO EM CAPITALIZAÇÃO DO RPPS                                  | R\$ (10.722.655,56)       |
| 2.2.7.2.1.03.04        |  | (-) CONTRIBUIÇÕES DO PENSIONISTA PARA O FUNDO EM CAPITALIZAÇÃO DO RPPS                                 | R\$ (560.290,27)          |
| 2.2.7.2.1.03.05        |  | (-) COMPENSAÇÃO PREVIDENCIÁRIA DO FUNDO EM CAPITALIZAÇÃO DO RPPS                                       | R\$ (32.274.794,76)       |
| 2.2.7.2.1.03.99        |  | (-) OUTRAS DEDUÇÕES  | R\$ -                     |
| 2.2.7.2.1.04.00        |  | RPPS - FUNDO EM CAPITALIZAÇÃO - PROVISÕES DE BENEFÍCIOS A CONCEDER                                     | R\$ 243.083.717,47        |
| 2.2.7.2.1.04.01        |  | APOSENTADORIAS/PENSÕES A CONCEDER DO FUNDO EM CAPITALIZAÇÃO DO RPPS                                    | R\$ 596.668.912,95        |
| 2.2.7.2.1.04.02        |  | (-) CONTRIBUIÇÕES DO ENTE PARA O FUNDO EM CAPITALIZAÇÃO DO RPPS  | R\$ (209.660.437,06)      |
| 2.2.7.2.1.04.03        |  | (-) CONTRIBUIÇÕES DO SERVIDOR E FUTURO APOSENTADO/PENSIONISTA PARA O FUNDO EM CAPITALIZAÇÃO DO RPPS    | R\$ (111.021.299,21)      |
| 2.2.7.2.1.04.04        |  | (-) COMPENSAÇÃO PREVIDENCIÁRIA DO FUNDO EM CAPITALIZAÇÃO DO RPPS                                       | R\$ (32.903.459,21)       |
| 2.2.7.2.1.04.99        |  | (-) OUTRAS DEDUÇÕES  | R\$ -                     |
| <b>2.2.7.2.2.00.00</b> |  | <b>PROVISÕES MATEMÁTICAS PREVIDENCIÁRIAS A LONGO PRAZO - INTRA OFSS</b>                                | <b>R\$ -</b>              |
| 2.2.7.2.2.01.00        |  | FUNDO EM REPARTIÇÃO - PROVISÕES DE BENEFÍCIOS CONCEDIDOS   | R\$ -                     |
| 2.2.7.2.2.01.01        |  | (-) COBERTURA DE INSUFICIÊNCIA FINANCEIRA - FUNDO EM REPARTIÇÃO - BENEFÍCIOS CONCEDIDOS                | R\$ -                     |
| 2.2.7.2.2.02.00        |  | FUNDO EM REPARTIÇÃO - PROVISÕES DE BENEFÍCIOS A CONCEDER   | R\$ -                     |
| 2.2.7.2.2.02.03        |  | (-) COBERTURA DE INSUFICIÊNCIA FINANCEIRA - FUNDO EM REPARTIÇÃO - BENEFÍCIOS A CONCEDER                | R\$ -                     |
| 2.2.7.2.2.05.00        |  | OBRIGAÇÃO ATUAL DE COBERTURA DE INSUFICIÊNCIA FINANCEIRA - FUNDO EM REPARTIÇÃO - INTRA OFSS            | R\$ -                     |
| 2.2.7.2.2.05.01        |  | OBRIGAÇÃO ATUAL DE COBERTURA DE INSUFICIÊNCIA FINANCEIRA - FUNDO EM REPARTIÇÃO - BENEFÍCIOS CONCEDIDOS | R\$ -                     |
| 2.2.7.2.2.05.02        |  | OBRIGAÇÃO ATUAL DE COBERTURA DE INSUFICIÊNCIA FINANCEIRA - FUNDO EM REPARTIÇÃO - BENEFÍCIOS A CONCEDER | R\$ -                     |
| <b>2.2.7.9.2.00.00</b> |  | <b>OUTRAS PROVISÕES A LONGO PRAZO - INTRA OFSS</b>   | <b>R\$ 310.695.185,99</b> |
| 2.2.7.9.2.09.00        |  | VALOR ATUAL DA OBRIGAÇÃO COM AMORTIZAÇÃO DE DEFICIT ATUARIAL - FUNDO EM CAPITALIZAÇÃO - INTRA OFSS     | R\$ 310.695.185,99        |
| <b>2.3.6.2.1.00.00</b> |  | <b>RESERVA ATUARIAL - CONSOLIDAÇÃO</b>   | <b>R\$ -</b>              |
| 2.3.6.2.1.01.00        |  | RESERVAS ATUARIAIS - FUNDO EM CAPITALIZAÇÃO  | R\$ -                     |
| 2.3.6.2.1.01.01        |  | RESERVA ATUARIAL PARA CONTINGÊNCIAS  | R\$ -                     |
| 2.3.6.2.1.01.02        |  | RESERVA ATUARIAL PARA AJUSTES DO FUNDO   | R\$ -                     |



## ANEXO 4

Projeções da Evolução das Provisões Matemáticas para os próximos doze meses.

|                 |                 |                 |                 |                 |                 |                 |                 |                 |                 |                 |                 |                 |
|-----------------|-----------------|-----------------|-----------------|-----------------|-----------------|-----------------|-----------------|-----------------|-----------------|-----------------|-----------------|-----------------|
| 2.2.7.2.1.00.00 | 531.468.235,90  | 499.176.795,18  | 466.885.354,46  | 434.593.913,74  | 402.302.473,02  | 370.011.032,30  | 337.719.591,58  | 305.428.150,86  | 273.136.710,14  | 240.845.269,42  | 208.553.828,70  | 111.679.506,54  |
| 2.2.7.2.1.01.00 | 0,00            | 0,00            | 0,00            | 0,00            | 0,00            | 0,00            | 0,00            | 0,00            | 0,00            | 0,00            | 0,00            | 0,00            |
| 2.2.7.2.1.01.01 | 0,00            | 0,00            | 0,00            | 0,00            | 0,00            | 0,00            | 0,00            | 0,00            | 0,00            | 0,00            | 0,00            | 0,00            |
| 2.2.7.2.1.01.02 | 0,00            | 0,00            | 0,00            | 0,00            | 0,00            | 0,00            | 0,00            | 0,00            | 0,00            | 0,00            | 0,00            | 0,00            |
| 2.2.7.2.1.01.03 | 0,00            | 0,00            | 0,00            | 0,00            | 0,00            | 0,00            | 0,00            | 0,00            | 0,00            | 0,00            | 0,00            | 0,00            |
| 2.2.7.2.1.01.04 | 0,00            | 0,00            | 0,00            | 0,00            | 0,00            | 0,00            | 0,00            | 0,00            | 0,00            | 0,00            | 0,00            | 0,00            |
| 2.2.7.2.1.01.05 | 0,00            | 0,00            | 0,00            | 0,00            | 0,00            | 0,00            | 0,00            | 0,00            | 0,00            | 0,00            | 0,00            | 0,00            |
| 2.2.7.2.1.01.07 | 0,00            | 0,00            | 0,00            | 0,00            | 0,00            | 0,00            | 0,00            | 0,00            | 0,00            | 0,00            | 0,00            | 0,00            |
| 2.2.7.2.1.01.99 | 0,00            | 0,00            | 0,00            | 0,00            | 0,00            | 0,00            | 0,00            | 0,00            | 0,00            | 0,00            | 0,00            | 0,00            |
| 2.2.7.2.1.02.00 | 0,00            | 0,00            | 0,00            | 0,00            | 0,00            | 0,00            | 0,00            | 0,00            | 0,00            | 0,00            | 0,00            | 0,00            |
| 2.2.7.2.1.02.01 | 0,00            | 0,00            | 0,00            | 0,00            | 0,00            | 0,00            | 0,00            | 0,00            | 0,00            | 0,00            | 0,00            | 0,00            |
| 2.2.7.2.1.02.02 | 0,00            | 0,00            | 0,00            | 0,00            | 0,00            | 0,00            | 0,00            | 0,00            | 0,00            | 0,00            | 0,00            | 0,00            |
| 2.2.7.2.1.02.03 | 0,00            | 0,00            | 0,00            | 0,00            | 0,00            | 0,00            | 0,00            | 0,00            | 0,00            | 0,00            | 0,00            | 0,00            |
| 2.2.7.2.1.02.04 | 0,00            | 0,00            | 0,00            | 0,00            | 0,00            | 0,00            | 0,00            | 0,00            | 0,00            | 0,00            | 0,00            | 0,00            |
| 2.2.7.2.1.02.06 | 0,00            | 0,00            | 0,00            | 0,00            | 0,00            | 0,00            | 0,00            | 0,00            | 0,00            | 0,00            | 0,00            | 0,00            |
| 2.2.7.2.1.02.99 | 0,00            | 0,00            | 0,00            | 0,00            | 0,00            | 0,00            | 0,00            | 0,00            | 0,00            | 0,00            | 0,00            | 0,00            |
| 2.2.7.2.1.03.00 | 567.258.436,17  | 567.728.998,66  | 568.199.951,50  | 568.671.295,02  | 569.143.029,53  | 569.615.155,37  | 570.087.672,85  | 570.560.582,30  | 571.033.884,05  | 571.507.578,43  | 571.981.665,74  | 572.456.146,34  |
| 2.2.7.2.1.03.01 | 610.852.309,56  | 611.359.034,84  | 611.866.180,46  | 612.373.746,78  | 612.881.734,14  | 613.390.142,90  | 613.898.973,40  | 614.408.226,00  | 614.917.901,04  | 615.427.996,87  | 615.938.519,85  | 616.449.464,33  |
| 2.2.7.2.1.03.02 | 0,00            | 0,00            | 0,00            | 0,00            | 0,00            | 0,00            | 0,00            | 0,00            | 0,00            | 0,00            | 0,00            | 0,00            |
| 2.2.7.2.1.03.03 | -10.731.550,41  | -10.740.452,64  | -10.749.362,26  | -10.758.279,26  | -10.767.203,66  | -10.776.135,47  | -10.785.074,69  | -10.794.021,32  | -10.802.975,37  | -10.811.936,85  | -10.820.905,76  | -10.829.882,12  |
| 2.2.7.2.1.03.04 | -560.755,05     | -561.220,22     | -561.685,77     | -562.151,71     | -562.618,04     | -563.084,75     | -563.551,85     | -564.019,34     | -564.487,22     | -564.955,48     | -565.424,13     | -565.893,17     |
| 2.2.7.2.1.03.05 | -32.301.567,93  | -32.328.363,31  | -32.355.180,92  | -32.382.020,78  | -32.408.882,90  | -32.435.767,30  | -32.462.674,01  | -32.489.603,03  | -32.516.554,40  | -32.543.528,12  | -32.570.524,22  | -32.597.542,71  |
| 2.2.7.2.1.03.07 | 0,00            | 0,00            | 0,00            | 0,00            | 0,00            | 0,00            | 0,00            | 0,00            | 0,00            | 0,00            | 0,00            | 0,00            |
| 2.2.7.2.1.03.99 | 0,00            | 0,00            | 0,00            | 0,00            | 0,00            | 0,00            | 0,00            | 0,00            | 0,00            | 0,00            | 0,00            | 0,00            |
| 2.2.7.2.1.04.00 | 243.285.364,68  | 243.487.179,16  | 243.689.161,06  | 243.891.310,50  | 244.093.627,64  | 244.296.112,61  | 244.498.765,55  | 244.701.586,59  | 244.904.575,88  | 245.107.733,56  | 245.311.059,77  | 245.514.554,64  |
| 2.2.7.2.1.04.01 | 597.163.872,55  | 597.659.242,75  | 598.155.023,87  | 598.651.216,26  | 599.147.820,26  | 599.644.836,21  | 600.142.264,46  | 600.640.105,34  | 601.138.359,20  | 601.637.026,38  | 602.136.107,23  | 602.635.602,08  |
| 2.2.7.2.1.04.02 | -209.834.358,38 | -210.008.423,98 | -210.182.633,97 | -210.356.988,48 | -210.531.487,62 | -210.706.131,51 | -210.880.920,28 | -211.055.854,04 | -211.230.932,92 | -211.406.157,03 | -211.581.526,49 | -211.757.041,43 |
| 2.2.7.2.1.04.03 | -111.113.395,61 | -111.205.568,41 | -111.297.817,66 | -111.390.143,45 | -111.482.545,81 | -111.575.024,84 | -111.667.580,57 | -111.760.213,09 | -111.852.922,44 | -111.945.708,70 | -112.038.571,94 | -112.131.512,20 |
| 2.2.7.2.1.04.04 | -32.930.753,88  | -32.958.071,20  | -32.985.411,18  | -33.012.773,83  | -33.040.159,19  | -33.067.567,26  | -33.094.998,06  | -33.122.451,63  | -33.149.927,96  | -33.177.427,09  | -33.204.949,03  | -33.232.493,80  |

|                 |                 |                 |                 |                 |                 |                 |                 |                 |                 |                 |                 |                 |
|-----------------|-----------------|-----------------|-----------------|-----------------|-----------------|-----------------|-----------------|-----------------|-----------------|-----------------|-----------------|-----------------|
| 2.2.7.2.1.04.06 | 0,00            | 0,00            | 0,00            | 0,00            | 0,00            | 0,00            | 0,00            | 0,00            | 0,00            | 0,00            | 0,00            | 0,00            |
| 2.2.7.2.1.04.99 | 0,00            | 0,00            | 0,00            | 0,00            | 0,00            | 0,00            | 0,00            | 0,00            | 0,00            | 0,00            | 0,00            | 0,00            |
| 2.2.7.2.1.05.00 | -310.952.919,49 | -311.210.866,79 | -311.469.028,06 | -311.727.403,49 | -311.985.993,26 | -312.244.797,53 | -312.503.816,49 | -312.763.050,32 | -313.022.499,19 | -313.282.163,28 | -313.542.042,77 | -313.802.137,85 |
| 2.2.7.2.1.05.98 | -310.952.919,49 | -311.210.866,79 | -311.469.028,06 | -311.727.403,49 | -311.985.993,26 | -312.244.797,53 | -312.503.816,49 | -312.763.050,32 | -313.022.499,19 | -313.282.163,28 | -313.542.042,77 | -313.802.137,85 |
| 2.2.7.2.1.06.00 | 0,00            | 0,00            | 0,00            | 0,00            | 0,00            | 0,00            | 0,00            | 0,00            | 0,00            | 0,00            | 0,00            | 0,00            |
| 2.2.7.2.1.06.01 | 0,00            | 0,00            | 0,00            | 0,00            | 0,00            | 0,00            | 0,00            | 0,00            | 0,00            | 0,00            | 0,00            | 0,00            |
| 2.2.7.2.1.07.00 | -499.590.881,36 | -500.005.311,04 | -500.420.084,50 | -500.835.202,03 | -501.250.663,92 | -501.666.470,45 | -502.082.621,91 | -502.499.118,58 | -502.915.960,75 | -503.333.148,71 | -503.750.582,74 | -504.168.563,13 |
| 2.2.7.2.1.07.01 | -499.590.881,36 | -500.005.311,04 | -500.420.084,50 | -500.835.202,03 | -501.250.663,92 | -501.666.470,45 | -502.082.621,91 | -502.499.118,58 | -502.915.960,75 | -503.333.148,71 | -503.750.582,74 | -504.168.563,13 |
| 2.2.7.2.1.07.02 | 0,00            | 0,00            | 0,00            | 0,00            | 0,00            | 0,00            | 0,00            | 0,00            | 0,00            | 0,00            | 0,00            | 0,00            |
| 2.2.7.2.1.07.03 | 0,00            | 0,00            | 0,00            | 0,00            | 0,00            | 0,00            | 0,00            | 0,00            | 0,00            | 0,00            | 0,00            | 0,00            |
| 2.2.7.2.1.07.04 | 0,00            | 0,00            | 0,00            | 0,00            | 0,00            | 0,00            | 0,00            | 0,00            | 0,00            | 0,00            | 0,00            | 0,00            |
| 2.2.7.2.1.07.98 | 0,00            | 0,00            | 0,00            | 0,00            | 0,00            | 0,00            | 0,00            | 0,00            | 0,00            | 0,00            | 0,00            | 0,00            |



## ANEXO 5

### Resumo dos fluxos atuariais e Projeção da População Coberta.

| Ano  | Benefícios Concedidos - Contribuições + Comprev | Benefícios a Conceder - Contribuições do Ente | Benefícios a Conceder - Contribuições dos Segurados Ativos | Benefícios a Conceder - Contribuições dos Aposentados | Benefícios a Conceder - Contribuições dos Pensionistas | Plano de Amortização do Déficit Atuarial estabelecido em lei | Parcelamentos de Débitos Previdenciários | Total das Receitas com Contribuições e Compensação Previdenciária | Benefícios Concedidos - Encargos | Benefícios a Conceder - Encargos | Total das Despesas com Benefícios do Plano | Insuficiência ou Excedente Financeiro | Recursos Garantidores |
|------|---|---|--|---|--|--|--|---|----------------------------------|----------------------------------|--|---------------------------------------|-----------------------|
|      |   |   |  |   |  |  |  |   |                                  |                                  |  |                                       | 125.121.291,14        |
| 2024 | 3.856.783,138                                   | 14.993.295,1001                               | 10.660.545,0178  | 105.298,0076  | 11.373,5017  | 12.617.516,4961  | 332.918,8379                             | 42.978.288,11887  | 54.904.095,48                    | 6.935.249,2011                   | 61.839.344,6811                            | -18.861.056,56                        | 111.679.506,54        |
| 2025 | 3.787.825,10                                    | 14.885.331,2929                               | 10.583.780,5028  | 123.270,8508  | 22.952,3033  | 15.712.348,8616  | 349.897,6986                             | 45.942.670,67513  | 53.824.422,3578                  | 8.483.666,8676                   | 62.308.089,2254                            | -16.365.418,55                        | 100.175.106,48        |
| 2026 | 3.715.094,6741                                  | 14.515.607,1053                               | 10.320.898,9068  | 156.785,0412  | 34.688,1275  | 24.934.413,2374  | 367.742,4812                             | 54.659.261,95698  | 52.691.820,6105                  | 11.039.346,8716                  | 63.731.167,4821                            | -9.074.905,53                         | 95.749.464,20         |
| 2027 | 3.638.562,4573                                  | 14.289.722,3797                               | 10.160.290,1633  | 158.800,9058  | 46.527,1563  | 24.571.815,6019  | 386.497,3478                             | 53.959.720,30923  | 51.506.145,7213                  | 12.878.856,38                    | 64.385.002,1013                            | -10.425.281,79                        | 89.675.715,71         |
| 2028 | 3.558.234,5669                                  | 13.755.642,5212                               | 9.780.548,2629   | 192.994,694   | 58.409,1262  | 24.207.396,4338  | 406.208,7125                             | 52.839.554,0171   | 50.267.648,8148                  | 16.034.501,8948                  | 66.302.150,7096                            | -13.462.596,69                        | 80.099.988,09         |
| 2029 | 3.474.247,9328                                  | 13.252.712,5696                               | 9.422.954,595  | 228.825,7481  | 70.270,1528  | 23.841.234,8006  | 142.308,4523                             | 51.470.894,04513  | 48.978.391,2104                  | 18.949.071,5671                  | 67.927.462,7775                            | -16.456.568,73                        | 66.889.233,75         |
| 2030 | 3.386.519,6823                                  | 12.743.563,0475                               | 9.060.938,6828   | 250.505,7032  | 82.033,0513  | 23.473.412,3262  | 0,00                                     | 50.196.963,43514  | 47.638.600,016                   | 21.918.411,7604                  | 69.557.011,7764                            | -19.360.048,34                        | 49.953.173,86         |
| 2031 | 3.294.994,7396                                  | 12.269.413,0179                               | 8.723.808,1388   | 275.206,3889  | 93.610,5167  | 23.095.849,2787  | 0,00                                     | 49.093.533,26527  | 46.248.721,7652                  | 24.535.132,1542                  | 70.783.853,9194                            | -21.690.320,65                        | 29.704.258,72         |
| 2032 | 3.199.631,442                                   | 11.759.486,4273                               | 8.361.239,7147   | 313.354,2154  | 104.911,3339   | 22.724.878,8329  | 0,00                                     | 47.955.114,59966  | 44.809.025,8023                  | 27.319.690,3338                  | 72.128.716,1361                            | -24.173.601,54                        | 5.812.720,70          |
| 2033 | 3.100.445,5965                                  | 11.142.793,7721                               | 7.922.758,3956   | 329.319,3753  | 115.831,6187   | 22.335.851,3353  | 0,00                                     | 46.593.287,83412  | 43.320.497,9757                  | 30.158.712,1441                  | 73.479.210,1198                            | -26.885.922,29                        | 0,00                  |
| 2034 | 2.997.516,6071                                  | 10.439.240,4428                               | 7.422.517,3286   | 353.179,5877  | 126.276,1433   | 21.953.593,4769  | 0,00                                     | 45.112.249,83551  | 41.784.780,6792                  | 33.297.532,5655                  | 75.082.313,2447                            | -29.970.063,41                        | 0,00                  |
| 2035 | 2.890.964,5347                                  | 9.756.110,5334                                | 6.936.797,7383   | 371.990,4419  | 136.138,6483   | 21.561.456,8762  | 0,00                                     | 43.629.111,31436  | 40.204.562,1935                  | 36.126.065,9653                  | 76.330.628,1588                            | -32.701.516,84                        | 0,00                  |
| 2036 | 2.780.954,6257                                  | 9.052.165,6184                                | 6.436.278,2457   | 406.264,2886  | 145.316,6133   | 21.167.862,5905  | 0,00                                     | 42.120.038,3845   | 38.582.776,7274                  | 38.933.242,9576                  | 77.516.019,685                             | -35.395.981,30                        | 0,00                  |
| 2037 | 2.667.694,8289                                  | 8.302.955,5429                                | 5.903.574,2814   | 440.172,8839  | 153.720,1507   | 20.772.906,4839  | 0,00                                     | 40.525.419,47768  | 36.923.183,7347                  | 41.687.280,4444                  | 78.610.464,1791                            | -38.085.044,70                        | 0,00                  |
| 2038 | 2.551.539,7774                                  | 7.616.339,8051                                | 5.415.376,1946   | 474.808,1623  | 161.280,4136   | 20.367.934,4689  | 0,00                                     | 39.010.395,69159  | 35.231.765,9507                  | 44.181.046,1197                  | 79.412.812,0704                            | -40.402.416,38                        | 0,00                  |
| 2039 | 2.432.747,1541                                  | 6.773.941,512                                 | 4.816.413,4671   | 503.900,9716  | 167.901,8326   | 19.961.626,1242  | 0,00                                     | 37.242.245,36607  | 33.513.454,3665                  | 47.044.294,0464                  | 80.557.748,4129                            | -43.315.503,05                        | 0,00                  |
| 2040 | 2.311.714,666                                   | 6.039.592,8172                                | 4.294.276,254  | 503.643,1057  | 173.599,755  | 19.554.083,6245  | 0,00                                     | 35.582.089,63595  | 31.775.481,7975                  | 49.169.505,0346                  | 80.944.986,8321                            | -45.362.897,20                        | 0,00                  |
| 2041 | 2.188.859,3257                                  | 5.378.347,2817                                | 3.824.116,9093   | 503.341,2147  | 178.338,1358   | 19.145.412,2055  | 0,00                                     | 34.021.771,83506  | 30.024.822,6489                  | 50.921.016,3026                  | 80.945.838,9515                            | -46.924.067,12                        | 0,00                  |
| 2042 | 2.064.753,1898                                  | 4.811.256,4023                                | 3.420.903,4857   | 502.931,1772  | 182.105,8385   | 18.726.611,9499  | 0,00                                     | 32.587.510,78738  | 28.269.375,5768                  | 52.281.116,4217                  | 80.550.491,9985                            | -47.962.981,21                        | 0,00                  |
| 2043 | 1.940.026,0939                                  | 4.261.975,5339                                | 3.030.353,3507   | 509.629,0354  | 184.906,9868   | 18.306.720,5049  | 0,00                                     | 31.177.961,38981  | 26.517.304,9542                  | 53.457.779,7652                  | 79.975.084,7194                            | -48.797.123,33                        | 0,00                  |
| 2044 | 1.815.264,7084                                  | 3.677.152,1509                                | 2.614.531,7476   | 527.478,6954  | 186.778,9768   | 17.876.558,5698  | 0,00                                     | 29.710.477,89741  | 24.775.850,5254                  | 54.658.794,8329                  | 79.434.645,3583                            | -49.724.167,46                        | 0,00                  |
| 2045 | 1.691.124,1584                                  | 2.890.945,8181                                | 2.055.522,6741   | 563.786,6348  | 187.761,7667   | 17.445.346,9881  | 0,00                                     | 27.954.427,423  | 23.052.955,0814                  | 56.475.339,531                   | 79.528.294,6124                            | -51.573.867,19                        | 0,00                  |
| 2046 | 1.568.358,635                                   | 2.459.037,0313                                | 1.748.426,5332   | 564.690,6213  | 187.936,3123   | 17.013.201,6256  | 0,00                                     | 26.685.741,04718  | 21.357.604,1113                  | 56.891.659,5067                  | 78.249.263,618                             | -51.563.522,57                        | 0,00                  |
| 2047 | 1.447.570,7605                                  | 2.036.961,366                                 | 1.448.321,9464   | 567.270,7813  | 187.330,3555   | 16.570.668,8212  | 0,00                                     | 25.422.238,73949  | 19.698.018,9241                  | 57.224.445,8898                  | 76.922.464,8139                            | -51.500.226,07                        | 0,00                  |



| Ano  | Benefícios Concedidos - Contribuições + Comprev | Benefícios a Conceder - Contribuições do Ente | Benefícios a Conceder - Contribuições dos Segurados Ativos | Benefícios a Conceder - Contribuições dos Aposentados | Benefícios a Conceder - Contribuições dos Pensionistas | Plano de Amortização do Déficit Atuarial estabelecido em lei | Parcelamentos de Débitos Previdenciários | Total das Receitas com Contribuições e Compensação Previdenciária | Benefícios Concedidos - Encargos | Benefícios a Conceder - Encargos | Total das Despesas com Benefícios do Plano | Insuficiência ou Excedente Financeiro | Recursos Garantidores |
|------|---|---|--|---|--|--|--|---|----------------------------------|----------------------------------|--|---------------------------------------|-----------------------|
| 2048 | 1.329.428,7932                                  | 1.506.778,422                                 | 1.071.350,8333   | 585.222,9072  | 185.984,5499   | 16.127.252,6573  | 0,00                                     | 24.013.978,75473  | 18.082.730,6769                  | 57.924.154,0198                  | 76.006.884,6967                            | -51.992.905,94                        | 0,00                  |
| 2049 | 1.214.335,752                                   | 1.260.403,8844                                | 896.173,4069   | 585.201,6492  | 183.894,7815   | 15.683.076,406   | 0,00                                     | 23.001.259,37908  | 16.516.857,3533                  | 57.382.336,4182                  | 73.899.193,7715                            | -50.897.934,39                        | 0,00                  |
| 2050 | 1.102.780,0934                                  | 917.167,7448                                  | 652.125,3645   | 598.887,4628  | 181.051,6926   | 15.228.403,9045  | 0,00                                     | 21.847.648,25401  | 15.006.537,783                   | 57.131.927,837                   | 72.138.455,62                              | -50.290.817,37                        | 0,00                  |
| 2051 | 995.295,4406                                    | 668.970,1078                                  | 475.651,6764   | 612.021,366   | 177.477,903  | 14.773.031,2307  | 0,00                                     | 20.830.859,49693  | 13.558.750,7234                  | 56.398.561,2328                  | 69.957.311,9562                            | -49.126.452,46                        | 0,00                  |
| 2052 | 892.378,6166                                    | 470.965,2694                                  | 334.866,1134   | 601.605,3321  | 173.205,7319   | 14.307.028,2631  | 0,00                                     | 19.852.118,22108  | 12.179.165,8009                  | 55.358.131,4203                  | 67.537.297,2212                            | -47.685.179,00                        | 0,00                  |
| 2053 | 794.626,1908                                    | 345.639,4517                                  | 245.756,8473   | 578.903,8339  | 168.308,4837   | 13.850.551,5597  | 0,00                                     | 18.976.274,51125  | 10.873.588,9607                  | 53.917.975,7415                  | 64.791.564,7022                            | -45.815.290,19                        | 0,00                  |
| 2054 | 702.504,8705                                    | 248.456,953                                   | 176.658,0671   | 554.409,6441  | 162.871,4328   | 13.373.251,1879  | 0,00                                     | 18.120.301,96913  | 9.647.403,6934                   | 52.288.669,1043                  | 61.936.072,7977                            | -43.815.770,83                        | 0,00                  |
| 2055 | 616.359,5519                                    | 115.250,4907                                  | 81.945,4987  | 533.637,5895  | 156.995,433  | 12.895.385,8193  | 0,00                                     | 17.215.996,33703  | 8.504.118,1219                   | 50.723.881,6707                  | 59.227.999,7926                            | -42.012.003,46                        | 0,00                  |
| 2056 | 536.518,3091                                    | 46.213,9898                                   | 32.859,1091  | 508.237,2198  | 150.755,5725   | 0,00   | 0,00                                     | 3.986.969,61557   | 7.447.556,5959                   | 48.845.276,7744                  | 56.292.833,3703                            | -52.305.863,75                        | 0,00                  |
| 2057 | 463.178,5504                                    | 29.749,6962                                   | 21.152,6535  | 482.500,4469  | 144.226,5484   | 0,00   | 0,00                                     | 3.733.497,89829   | 6.479.446,7182                   | 46.699.866,4149                  | 53.179.313,1331                            | -49.445.815,23                        | 0,00                  |
| 2058 | 396.404,1659                                    | 17.895,065                                    | 12.723,7638  | 456.488,8753  | 137.461,1667   | 0,00   | 0,00                                     | 3.490.560,09705   | 5.599.504,6763                   | 44.492.694,1042                  | 50.092.198,7805                            | -46.601.638,68                        | 0,00                  |
| 2059 | 336.256,9378                                    | 5.497,8249                                    | 3.909,068  | 430.275,1717  | 130.518,1946   | 0,00   | 0,00                                     | 3.251.343,63175   | 4.807.336,7256                   | 42.254.378,7785                  | 47.061.715,5041                            | -43.810.371,87                        | 0,00                  |
| 2060 | 282.666,5069                                    | 0,00  | 0,00   | 403.953,4613  | 123.475,0074   | 0,00   | 0,00                                     | 3.027.432,66907   | 4.101.023,8927                   | 39.965.090,887                   | 44.066.114,7797                            | -41.038.682,11                        | 0,00                  |
| 2061 | 235.364,6879                                    | 0,00  | 0,00   | 377.655,3726  | 116.364,0102   | 0,00   | 0,00                                     | 2.817.200,99189   | 3.476.691,284                    | 37.640.308,8352                  | 41.117.000,1192                            | -38.299.799,13                        | 0,00                  |
| 2062 | 193.972,2025                                    | 0,00  | 0,00   | 351.576,0521  | 109.238,0739   | 0,00   | 0,00                                     | 2.613.026,61057   | 2.929.383,5799                   | 35.312.677,7613                  | 38.242.051,3412                            | -35.629.034,73                        | 0,00                  |
| 2063 | 158.083,3279                                    | 0,00  | 0,00   | 325.920,5081  | 102.188,7939   | 0,00   | 0,00                                     | 2.415.499,50123   | 2.453.739,0732                   | 32.995.059,9856                  | 35.448.799,0588                            | -33.033.299,56                        | 0,00                  |
| 2064 | 127.235,8752                                    | 0,00  | 0,00   | 300.793,8169  | 95.262,166   | 0,00   | 0,00                                     | 2.224.769,41983   | 2.043.832,1118                   | 30.695.351,8953                  | 32.739.184,0071                            | -30.514.414,59                        | 0,00                  |
| 2065 | 100.961,4004                                    | 0,00  | 0,00   | 276.287,2577  | 88.438,1657  | 0,00   | 0,00                                     | 2.040.930,36237   | 1.693.718,2044                   | 28.422.654,3265                  | 30.116.372,5309                            | -28.075.442,17                        | 0,00                  |
| 2066 | 78.806,9342                                     | 0,00  | 0,00   | 252.492,3458  | 81.709,6312  | 0,00   | 0,00                                     | 1.864.162,97481   | 1.397.535,6495                   | 26.187.398,0611                  | 27.584.933,7106                            | -25.720.770,74                        | 0,00                  |
| 2067 | 60.351,1946                                     | 0,00  | 0,00   | 229.477,8359  | 75.095,4691  | 0,00   | 0,00                                     | 1.694.718,93773   | 1.149.687,2727                   | 23.999.945,685                   | 25.149.632,9577                            | -23.454.914,02                        | 0,00                  |
| 2068 | 45.217,1194                                     | 0,00  | 0,00   | 207.406,7862  | 68.644,7479  | 0,00   | 0,00                                     | 1.532.902,63457   | 945.136,6779                     | 21.870.119,1329                  | 22.815.255,8108                            | -21.282.353,18                        | 0,00                  |
| 2069 | 33.049,1786                                     | 0,00  | 0,00   | 186.284,2121  | 62.414,6619  | 0,00   | 0,00                                     | 1.379.039,60334   | 779.003,0074                     | 19.807.799,8652                  | 20.586.802,8726                            | -19.207.763,27                        | 0,00                  |
| 2070 | 23.487,4447                                     | 0,00  | 0,00   | 166.181,3522  | 56.434,0229  | 0,00   | 0,00                                     | 1.233.432,0678  | 646.397,2672                     | 17.823.849,761                   | 18.470.247,0282                            | -17.236.814,96                        | 0,00                  |
| 2071 | 16.165,1339                                     | 0,00  | 0,00   | 147.132,3932  | 50.696,776   | 0,00   | 0,00                                     | 1.096.276,52866   | 542.581,2192                     | 15.927.837,0055                  | 16.470.418,2247                            | -15.374.141,70                        | 0,00                  |
| 2072 | 10.711,7121                                     | 0,00  | 0,00   | 129.256,4879  | 45.230,1925  | 0,00   | 0,00                                     | 967.993,33101   | 462.972,34                       | 14.132.357,6778                  | 14.595.330,0178                            | -13.627.336,69                        | 0,00                  |
| 2073 | 6.779,8594                                      | 0,00  | 0,00   | 112.541,2092  | 40.033,3935  | 0,00   | 0,00                                     | 848.646,0111  | 403.193,1337                     | 12.443.195,9665                  | 12.846.389,1002                            | -11.997.743,09                        | 0,00                  |
| 2074 | 4.058,0454                                      | 0,00  | 0,00   | 97.121,4461   | 35.102,0278  | 0,00   | 0,00                                     | 738.393,02319   | 359.207,8353                     | 10.867.618,0425                  | 11.226.825,8778                            | -10.488.432,85                        | 0,00                  |
| 2075 | 2.265,6059                                      | 0,00  | 0,00   | 83.194,2712   | 30.509,3327  | 0,00   | 0,00                                     | 637.615,6488  | 327.308,3308                     | 9.415.117,0687                   | 9.742.425,3995                             | -9.104.809,75                         | 0,00                  |



| Ano  | Benefícios Concedidos - Contribuições + Comprev | Benefícios a Conceder - Contribuições do Ente | Benefícios a Conceder - Contribuições dos Segurados Ativos | Benefícios a Conceder - Contribuições dos Aposentados | Benefícios a Conceder - Contribuições dos Pensionistas | Plano de Amortização do Déficit Atuarial estabelecido em lei | Parcelamentos de Débitos Previdenciários | Total das Receitas com Contribuições e Compensação Previdenciária | Benefícios Concedidos - Encargos | Benefícios a Conceder - Encargos | Total das Despesas com Benefícios do Plano | Insuficiência ou Excedente Financeiro | Recursos Garantidores |
|------|---|---|--|---|--|--|--|---|----------------------------------|----------------------------------|--|---------------------------------------|-----------------------|
| 2076 | 1.161,9049                                      | 0,00  | 0,00   | 70.728,6481   | 26.295,8722  | 0,00   | 0,00                                     | 546.229,84542   | 304.319,9362                     | 8.087.008,2648                   | 8.391.328,201                              | -7.845.098,36                         | 0,00                  |
| 2077 | 544,8105  | 0,00  | 0,00   | 59.627,0266   | 22.483,2322  | 0,00   | 0,00                                     | 464.050,06928   | 287.636,8654                     | 6.883.593,2603                   | 7.171.230,1257                             | -6.707.180,06                         | 0,00                  |
| 2078 | 237,2364  | 0,00  | 0,00   | 49.816,9176   | 19.057,6212  | 0,00   | 0,00                                     | 390.651,36263   | 275.012,0302                     | 5.802.789,7679                   | 6.077.801,7981                             | -5.687.150,44                         | 0,00                  |
| 2079 | 99,0061   | 0,00  | 0,00   | 41.172,0335   | 16.001,2979  | 0,00   | 0,00                                     | 325.551,17486   | 264.647,071                      | 4.840.756,3606                   | 5.105.403,4316                             | -4.779.852,26                         | 0,00                  |
| 2080 | 41,7895   | 0,00  | 0,00   | 33.658,7648   | 13.292,194   | 0,00   | 0,00                                     | 268.323,15455   | 255.344,513                      | 3.991.850,9533                   | 4.247.195,4663                             | -3.978.872,31                         | 0,00                  |
| 2081 | 19,0048   | 0,00  | 0,00   | 27.198,6164   | 10.900,4315  | 0,00   | 0,00                                     | 218.440,77087   | 246.417,1399                     | 3.251.161,1372                   | 3.497.578,2771                             | -3.279.137,51                         | 0,00                  |
| 2082 | 8,5266  | 0,00  | 0,00   | 21.672,7894   | 8.806,8015   | 0,00   | 0,00                                     | 175.381,74628   | 237.521,3457                     | 2.610.991,9908                   | 2.848.513,3365                             | -2.673.131,59                         | 0,00                  |
| 2083 | 2,9873  | 0,00  | 0,00   | 16.881,6582   | 6.990,6096   | 0,00   | 0,00                                     | 138.516,80306   | 228.518,4195                     | 2.061.936,1215                   | 2.290.454,541                              | -2.151.937,74                         | 0,00                  |
| 2084 | 0,6389  | 0,00  | 0,00   | 12.924,1335   | 5.441,056  | 0,00   | 0,00                                     | 107.517,74636   | 219.331,1557                     | 1.602.180,863                    | 1.821.512,0187                             | -1.713.994,27                         | 0,00                  |
| 2085 | 0,0518  | 0,00  | 0,00   | 9.612,7103  | 4.146,4563   | 0,00   | 0,00                                     | 81.750,30003  | 209.882,8966                     | 1.218.973,3184                   | 1.428.856,215                              | -1.347.105,91                         | 0,00                  |
| 2086 | 0,00  | 0,00  | 0,00   | 6.883,7227  | 3.086,0522   | 0,00   | 0,00                                     | 60.695,31754  | 200.106,9873                     | 905.926,4139                     | 1.106.033,4012                             | -1.045.338,08                         | 0,00                  |
| 2087 | 0,00  | 0,00  | 0,00   | 4.783,905   | 2.232,9075   | 0,00   | 0,00                                     | 43.943,40934  | 189.952,0787                     | 657.553,6424                     | 847.505,7211                               | -803.562,31                           | 0,00                  |
| 2088 | 0,00  | 0,00  | 0,00   | 3.187,5955  | 1.560,2005   | 0,00   | 0,00                                     | 30.908,34379  | 179.390,9208                     | 464.284,3376                     | 643.675,2584                               | -612.766,91                           | 0,00                  |
| 2089 | 0,00  | 0,00  | 0,00   | 2.039,9219  | 1.045,2649   | 0,00   | 0,00                                     | 21.073,15081  | 168.428,9319                     | 318.685,2422                     | 487.114,1741                               | -466.041,02                           | 0,00                  |
| 2090 | 0,00  | 0,00  | 0,00   | 1.241,864   | 667,0844   | 0,00   | 0,00                                     | 13.878,87017  | 157.118,2299                     | 211.376,6602                     | 368.494,8901                               | -354.616,02                           | 0,00                  |
| 2091 | 0,00  | 0,00  | 0,00   | 712,5287  | 404,7647   | 0,00   | 0,00                                     | 8.800,32878   | 145.569,1936                     | 134.992,3519                     | 280.561,5455                               | -271.761,22                           | 0,00                  |
| 2092 | 0,00  | 0,00  | 0,00   | 389,9599  | 236,8689   | 0,00   | 0,00                                     | 5.374,20922   | 133.938,6726                     | 83.304,6765                      | 217.243,3491                               | -211.869,14                           | 0,00                  |
| 2093 | 0,00  | 0,00  | 0,00   | 200,4095  | 139,3952   | 0,00   | 0,00                                     | 3.164,08618   | 122.484,3288                     | 49.094,1716                      | 171.578,5004                               | -168.414,41                           | 0,00                  |
| 2094 | 0,00  | 0,00  | 0,00   | 107,417   | 85,5063  | 0,00   | 0,00                                     | 1.808,92946   | 111.374,6568                     | 27.896,4082                      | 139.271,065                                | -137.462,14                           | 0,00                  |
| 2095 | 0,00  | 0,00  | 0,00   | 58,6476   | 52,7275  | 0,00   | 0,00                                     | 993,91221   | 100.629,524                      | 15.245,1139                      | 115.874,6379                               | -114.880,73                           | 0,00                  |
| 2096 | 0,00  | 0,00  | 0,00   | 31,1041   | 30,5207  | 0,00   | 0,00                                     | 516,50046   | 90.248,0931                      | 7.866,3615                       | 98.114,4546                                | -97.597,95                            | 0,00                  |
| 2097 | 0,00  | 0,00  | 0,00   | 14,5469   | 15,1261  | 0,00   | 0,00                                     | 247,84672   | 80.252,8973                      | 3.781,2465                       | 84.034,1438                                | -83.786,30                            | 0,00                  |
| 2098 | 0,00  | 0,00  | 0,00   | 5,2986  | 5,7288   | 0,00   | 0,00                                     | 108,5912  | 70.692,0921                      | 1.652,7677                       | 72.344,8598                                | -72.236,27                            | 0,00                  |
| 2099 | 0,00  | 0,00  | 0,00   | 1,2003  | 1,2845   | 0,00   | 0,00                                     | 43,93679  | 61.686,8207                      | 696,4909                         | 62.383,3116                                | -62.339,37                            | 0,00                  |
| 2100 | 0,00  | 0,00  | 0,00   | 0,1013  | 0,0125   | 0,00   | 0,00                                     | 18,59528  | 53.282,4989                      | 308,4829                         | 53.590,9818                                | -53.572,39                            | 0,00                  |
| 2101 | 0,00  | 0,00  | 0,00   | 0,00  | 0,00   | 0,00   | 0,00                                     | 9,42015   | 45.531,5764                      | 157,0025                         | 45.688,5789                                | -45.679,16                            | 0,00                  |
| 2102 | 0,00  | 0,00  | 0,00   | 0,00  | 0,00   | 0,00   | 0,00                                     | 4,5057  | 38.513,2582                      | 75,0949                          | 38.588,3531                                | -38.583,85                            | 0,00                  |
| 2103 | 0,00  | 0,00  | 0,00   | 0,00  | 0,00   | 0,00   | 0,00                                     | 1,67586   | 32.204,9927                      | 27,931                           | 32.232,9237                                | -32.231,25                            | 0,00                  |

| Ano  | Benefícios Concedidos - Contribuições + Comprev | Benefícios a Conceder - Contribuições do Ente | Benefícios a Conceder - Contribuições dos Segurados Ativos | Benefícios a Conceder - Contribuições dos Aposentados | Benefícios a Conceder - Contribuições dos Pensionistas | Plano de Amortização do Déficit Atuarial estabelecido em lei | Parcelamentos de Débitos Previdenciários | Total das Receitas com Contribuições e Compensação Previdenciária | Benefícios Concedidos - Encargos | Benefícios a Conceder - Encargos | Total das Despesas com Benefícios do Plano | Insuficiência ou Excedente Financeiro | Recursos Garantidores |
|------|---|---|--|---|--|--|--|---|----------------------------------|----------------------------------|--|---------------------------------------|-----------------------|
| 2104 | 0,00  | 0,00  | 0,00   | 0,00  | 0,00   | 0,00   | 0,00                                     | 0,38185   | 26.585,0088                      | 6,3641                           | 26.591,3729                                | -26.590,99                            | 0,00                  |
| 2105 | 0,00  | 0,00  | 0,00   | 0,00  | 0,00   | 0,00   | 0,00                                     | 0,03222   | 21.631,801                       | 0,537                            | 21.632,338                                 | -21.632,31                            | 0,00                  |
| 2106 | 0,00  | 0,00  | 0,00   | 0,00  | 0,00   | 0,00   | 0,00                                     | 0,00  | 17.323,3423                      | 0,00                             | 17.323,3423                                | -17.323,34                            | 0,00                  |
| 2107 | 0,00  | 0,00  | 0,00   | 0,00  | 0,00   | 0,00   | 0,00                                     | 0,00  | 13.635,8012                      | 0,00                             | 13.635,8012                                | -13.635,80                            | 0,00                  |
| 2108 | 0,00  | 0,00  | 0,00   | 0,00  | 0,00   | 0,00   | 0,00                                     | 0,00  | 10.541,3219                      | 0,00                             | 10.541,3219                                | -10.541,32                            | 0,00                  |
| 2109 | 0,00  | 0,00  | 0,00   | 0,00  | 0,00   | 0,00   | 0,00                                     | 0,00  | 8.004,0278                       | 0,00                             | 8.004,0278                                 | -8.004,03                             | 0,00                  |
| 2110 | 0,00  | 0,00  | 0,00   | 0,00  | 0,00   | 0,00   | 0,00                                     | 0,00  | 5.973,1054                       | 0,00                             | 5.973,1054                                 | -5.973,11                             | 0,00                  |
| 2111 | 0,00  | 0,00  | 0,00   | 0,00  | 0,00   | 0,00   | 0,00                                     | 0,00  | 4.374,6392                       | 0,00                             | 4.374,6392                                 | -4.374,64                             | 0,00                  |
| 2112 | 0,00  | 0,00  | 0,00   | 0,00  | 0,00   | 0,00   | 0,00                                     | 0,00  | 3.117,5108                       | 0,00                             | 3.117,5108                                 | -3.117,51                             | 0,00                  |
| 2113 | 0,00  | 0,00  | 0,00   | 0,00  | 0,00   | 0,00   | 0,00                                     | 0,00  | 2.126,5906                       | 0,00                             | 2.126,5906                                 | -2.126,59                             | 0,00                  |
| 2114 | 0,00  | 0,00  | 0,00   | 0,00  | 0,00   | 0,00   | 0,00                                     | 0,00  | 1.361,9088                       | 0,00                             | 1.361,9088                                 | -1.361,91                             | 0,00                  |
| 2115 | 0,00  | 0,00  | 0,00   | 0,00  | 0,00   | 0,00   | 0,00                                     | 0,00  | 802,0411                         | 0,00                             | 802,0411                                   | -802,04                               | 0,00                  |
| 2116 | 0,00  | 0,00  | 0,00   | 0,00  | 0,00   | 0,00   | 0,00                                     | 0,00  | 423,6142                         | 0,00                             | 423,6142                                   | -423,61                               | 0,00                  |
| 2117 | 0,00  | 0,00  | 0,00   | 0,00  | 0,00   | 0,00   | 0,00                                     | 0,00  | 192,7066                         | 0,00                             | 192,7066                                   | -192,71                               | 0,00                  |
| 2118 | 0,00  | 0,00  | 0,00   | 0,00  | 0,00   | 0,00   | 0,00                                     | 0,00  | 68,3234                          | 0,00                             | 68,3234                                    | -68,32                                | 0,00                  |
| 2119 | 0,00  | 0,00  | 0,00   | 0,00  | 0,00   | 0,00   | 0,00                                     | 0,00  | 15,0197                          | 0,00                             | 15,0197                                    | -15,02                                | 0,00                  |
| 2120 | 0,00  | 0,00  | 0,00   | 0,00  | 0,00   | 0,00   | 0,00                                     | 0,00  | 1,2424                           | 0,00                             | 1,2424                                     | -1,24                                 | 0,00                  |
| 2121 | 0,00  | 0,00  | 0,00   | 0,00  | 0,00   | 0,00   | 0,00                                     | 0,00  | 0,00                             | 0,00                             | 0,00                                       | 0,00                                  | 0,00                  |
| 2122 | 0,00  | 0,00  | 0,00   | 0,00  | 0,00   | 0,00   | 0,00                                     | 0,00  | 0,00                             | 0,00                             | 0,00                                       | 0,00                                  | 0,00                  |
| 2123 | 0,00  | 0,00  | 0,00   | 0,00  | 0,00   | 0,00   | 0,00                                     | 0,00  | 0,00                             | 0,00                             | 0,00                                       | 0,00                                  | 0,00                  |
| 2124 | 0,00  | 0,00  | 0,00   | 0,00  | 0,00   | 0,00   | 0,00                                     | 0,00  | 0,00                             | 0,00                             | 0,00                                       | 0,00                                  | 0,00                  |
| 2125 | 0,00  | 0,00  | 0,00   | 0,00  | 0,00   | 0,00   | 0,00                                     | 0,00  | 0,00                             | 0,00                             | 0,00                                       | 0,00                                  | 0,00                  |
| 2126 | 0,00  | 0,00  | 0,00   | 0,00  | 0,00   | 0,00   | 0,00                                     | 0,00  | 0,00                             | 0,00                             | 0,00                                       | 0,00                                  | 0,00                  |
| 2127 | 0,00  | 0,00  | 0,00   | 0,00  | 0,00   | 0,00   | 0,00                                     | 0,00  | 0,00                             | 0,00                             | 0,00                                       | 0,00                                  | 0,00                  |
| 2128 | 0,00  | 0,00  | 0,00   | 0,00  | 0,00   | 0,00   | 0,00                                     | 0,00  | 0,00                             | 0,00                             | 0,00                                       | 0,00                                  | 0,00                  |
| 2129 | 0,00  | 0,00  | 0,00   | 0,00  | 0,00   | 0,00   | 0,00                                     | 0,00  | 0,00                             | 0,00                             | 0,00                                       | 0,00                                  | 0,00                  |
| 2130 | 0,00  | 0,00  | 0,00   | 0,00  | 0,00   | 0,00   | 0,00                                     | 0,00  | 0,00                             | 0,00                             | 0,00                                       | 0,00                                  | 0,00                  |
| 2131 | 0,00  | 0,00  | 0,00   | 0,00  | 0,00   | 0,00   | 0,00                                     | 0,00  | 0,00                             | 0,00                             | 0,00                                       | 0,00                                  | 0,00                  |



| Ano  | Benefícios Concedidos - Contribuições + Comprev | Benefícios a Conceder - Contribuições do Ente | Benefícios a Conceder - Contribuições dos Segurados Ativos | Benefícios a Conceder - Contribuições dos Aposentados | Benefícios a Conceder - Contribuições dos Pensionistas | Plano de Amortização do Déficit Atuarial estabelecido em lei | Parcelamentos de Débitos Previdenciários | Total das Receitas com Contribuições e Compensação Previdenciária | Benefícios Concedidos - Encargos | Benefícios a Conceder - Encargos | Total das Despesas com Benefícios do Plano | Insuficiência ou Excedente Financeiro | Recursos Garantidores |
|------|---|---|--|---|--|--|--|---|----------------------------------|----------------------------------|--|---------------------------------------|-----------------------|
| 2132 | 0,00  | 0,00  | 0,00   | 0,00  | 0,00   | 0,00   | 0,00                                     | 0,00  | 0,00                             | 0,00                             | 0,00                                       | 0,00                                  | 0,00                  |
| 2133 | 0,00  | 0,00  | 0,00   | 0,00  | 0,00   | 0,00   | 0,00                                     | 0,00  | 0,00                             | 0,00                             | 0,00                                       | 0,00                                  | 0,00                  |
| 2134 | 0,00  | 0,00  | 0,00   | 0,00  | 0,00   | 0,00   | 0,00                                     | 0,00  | 0,00                             | 0,00                             | 0,00                                       | 0,00                                  | 0,00                  |
| 2135 | 0,00  | 0,00  | 0,00   | 0,00  | 0,00   | 0,00   | 0,00                                     | 0,00  | 0,00                             | 0,00                             | 0,00                                       | 0,00                                  | 0,00                  |
| 2136 | 0,00  | 0,00  | 0,00   | 0,00  | 0,00   | 0,00   | 0,00                                     | 0,00  | 0,00                             | 0,00                             | 0,00                                       | 0,00                                  | 0,00                  |
| 2137 | 0,00  | 0,00  | 0,00   | 0,00  | 0,00   | 0,00   | 0,00                                     | 0,00  | 0,00                             | 0,00                             | 0,00                                       | 0,00                                  | 0,00                  |
| 2138 | 0,00  | 0,00  | 0,00   | 0,00  | 0,00   | 0,00   | 0,00                                     | 0,00  | 0,00                             | 0,00                             | 0,00                                       | 0,00                                  | 0,00                  |
| 2139 | 0,00  | 0,00  | 0,00   | 0,00  | 0,00   | 0,00   | 0,00                                     | 0,00  | 0,00                             | 0,00                             | 0,00                                       | 0,00                                  | 0,00                  |
| 2140 | 0,00  | 0,00  | 0,00   | 0,00  | 0,00   | 0,00   | 0,00                                     | 0,00  | 0,00                             | 0,00                             | 0,00                                       | 0,00                                  | 0,00                  |
| 2141 | 0,00  | 0,00  | 0,00   | 0,00  | 0,00   | 0,00   | 0,00                                     | 0,00  | 0,00                             | 0,00                             | 0,00                                       | 0,00                                  | 0,00                  |
| 2142 | 0,00  | 0,00  | 0,00   | 0,00  | 0,00   | 0,00   | 0,00                                     | 0,00  | 0,00                             | 0,00                             | 0,00                                       | 0,00                                  | 0,00                  |
| 2143 | 0,00  | 0,00  | 0,00   | 0,00  | 0,00   | 0,00   | 0,00                                     | 0,00  | 0,00                             | 0,00                             | 0,00                                       | 0,00                                  | 0,00                  |
| 2144 | 0,00  | 0,00  | 0,00   | 0,00  | 0,00   | 0,00   | 0,00                                     | 0,00  | 0,00                             | 0,00                             | 0,00                                       | 0,00                                  | 0,00                  |
| 2145 | 0,00  | 0,00  | 0,00   | 0,00  | 0,00   | 0,00   | 0,00                                     | 0,00  | 0,00                             | 0,00                             | 0,00                                       | 0,00                                  | 0,00                  |
| 2146 | 0,00  | 0,00  | 0,00   | 0,00  | 0,00   | 0,00   | 0,00                                     | 0,00  | 0,00                             | 0,00                             | 0,00                                       | 0,00                                  | 0,00                  |
| 2147 | 0,00  | 0,00  | 0,00   | 0,00  | 0,00   | 0,00   | 0,00                                     | 0,00  | 0,00                             | 0,00                             | 0,00                                       | 0,00                                  | 0,00                  |
| 2148 | 0,00  | 0,00  | 0,00   | 0,00  | 0,00   | 0,00   | 0,00                                     | 0,00  | 0,00                             | 0,00                             | 0,00                                       | 0,00                                  | 0,00                  |
| 2149 | 0,00  | 0,00  | 0,00   | 0,00  | 0,00   | 0,00   | 0,00                                     | 0,00  | 0,00                             | 0,00                             | 0,00                                       | 0,00                                  | 0,00                  |
| 2150 | 0,00  | 0,00  | 0,00   | 0,00  | 0,00   | 0,00   | 0,00                                     | 0,00  | 0,00                             | 0,00                             | 0,00                                       | 0,00                                  | 0,00                  |
| 2151 | 0,00  | 0,00  | 0,00   | 0,00  | 0,00   | 0,00   | 0,00                                     | 0,00  | 0,00                             | 0,00                             | 0,00                                       | 0,00                                  | 0,00                  |
| 2152 | 0,00  | 0,00  | 0,00   | 0,00  | 0,00   | 0,00   | 0,00                                     | 0,00  | 0,00                             | 0,00                             | 0,00                                       | 0,00                                  | 0,00                  |
| 2153 | 0,00  | 0,00  | 0,00   | 0,00  | 0,00   | 0,00   | 0,00                                     | 0,00  | 0,00                             | 0,00                             | 0,00                                       | 0,00                                  | 0,00                  |
| 2154 | 0,00  | 0,00  | 0,00   | 0,00  | 0,00   | 0,00   | 0,00                                     | 0,00  | 0,00                             | 0,00                             | 0,00                                       | 0,00                                  | 0,00                  |
| 2155 | 0,00  | 0,00  | 0,00   | 0,00  | 0,00   | 0,00   | 0,00                                     | 0,00  | 0,00                             | 0,00                             | 0,00                                       | 0,00                                  | 0,00                  |
| 2156 | 0,00  | 0,00  | 0,00   | 0,00  | 0,00   | 0,00   | 0,00                                     | 0,00  | 0,00                             | 0,00                             | 0,00                                       | 0,00                                  | 0,00                  |
| 2157 | 0,00  | 0,00  | 0,00   | 0,00  | 0,00   | 0,00   | 0,00                                     | 0,00  | 0,00                             | 0,00                             | 0,00                                       | 0,00                                  | 0,00                  |
| 2158 | 0,00  | 0,00  | 0,00   | 0,00  | 0,00   | 0,00   | 0,00                                     | 0,00  | 0,00                             | 0,00                             | 0,00                                       | 0,00                                  | 0,00                  |
| 2159 | 0,00  | 0,00  | 0,00   | 0,00  | 0,00   | 0,00   | 0,00                                     | 0,00  | 0,00                             | 0,00                             | 0,00                                       | 0,00                                  | 0,00                  |

| Ano                        | Benefícios Concedidos - Contribuições + Comprev | Benefícios a Conceder - Contribuições do Ente | Benefícios a Conceder - Contribuições dos Segurados Ativos | Benefícios a Conceder - Contribuições dos Aposentados | Benefícios a Conceder - Contribuições dos Pensionistas | Plano de Amortização do Déficit Atuarial estabelecido em lei | Parcelamentos de Débitos Previdenciários | Total das Receitas com Contribuições e Compensação Previdenciária | Benefícios Concedidos - Encargos | Benefícios a Conceder - Encargos | Total das Despesas com Benefícios do Plano | Insuficiência ou Excedente Financeiro | Recursos Garantidores |
|----------------------------|---|---|--|---|--|--|--|---|----------------------------------|----------------------------------|--|---------------------------------------|-----------------------|
| 2160                       | 0,00  | 0,00  | 0,00   | 0,00  | 0,00   | 0,00   | 0,00                                     | 0,00  | 0,00                             | 0,00                             | 0,00                                       | 0,00                                  | 0,00                  |
| 2161                       | 0,00  | 0,00  | 0,00   | 0,00  | 0,00   | 0,00   | 0,00                                     | 0,00  | 0,00                             | 0,00                             | 0,00                                       | 0,00                                  | 0,00                  |
| 2162                       | 0,00  | 0,00  | 0,00   | 0,00  | 0,00   | 0,00   | 0,00                                     | 0,00  | 0,00                             | 0,00                             | 0,00                                       | 0,00                                  | 0,00                  |
| 2163                       | 0,00  | 0,00  | 0,00   | 0,00  | 0,00   | 0,00   | 0,00                                     | 0,00  | 0,00                             | 0,00                             | 0,00                                       | 0,00                                  | 0,00                  |
| 2164                       | 0,00  | 0,00  | 0,00   | 0,00  | 0,00   | 0,00   | 0,00                                     | 0,00  | 0,00                             | 0,00                             | 0,00                                       | 0,00                                  | 0,00                  |
| 2165                       | 0,00  | 0,00  | 0,00   | 0,00  | 0,00   | 0,00   | 0,00                                     | 0,00  | 0,00                             | 0,00                             | 0,00                                       | 0,00                                  | 0,00                  |
| 2166                       | 0,00  | 0,00  | 0,00   | 0,00  | 0,00   | 0,00   | 0,00                                     | 0,00  | 0,00                             | 0,00                             | 0,00                                       | 0,00                                  | 0,00                  |
| 2167                       | 0,00  | 0,00  | 0,00   | 0,00  | 0,00   | 0,00   | 0,00                                     | 0,00  | 0,00                             | 0,00                             | 0,00                                       | 0,00                                  | 0,00                  |
| 2168                       | 0,00  | 0,00  | 0,00   | 0,00  | 0,00   | 0,00   | 0,00                                     | 0,00  | 0,00                             | 0,00                             | 0,00                                       | 0,00                                  | 0,00                  |
| 2169                       | 0,00  | 0,00  | 0,00   | 0,00  | 0,00   | 0,00   | 0,00                                     | 0,00  | 0,00                             | 0,00                             | 0,00                                       | 0,00                                  | 0,00                  |
| 2170                       | 0,00  | 0,00  | 0,00   | 0,00  | 0,00   | 0,00   | 0,00                                     | 0,00  | 0,00                             | 0,00                             | 0,00                                       | 0,00                                  | 0,00                  |
| 2171                       | 0,00  | 0,00  | 0,00   | 0,00  | 0,00   | 0,00   | 0,00                                     | 0,00  | 0,00                             | 0,00                             | 0,00                                       | 0,00                                  | 0,00                  |
| 2172                       | 0,00  | 0,00  | 0,00   | 0,00  | 0,00   | 0,00   | 0,00                                     | 0,00  | 0,00                             | 0,00                             | 0,00                                       | 0,00                                  | 0,00                  |
| 2173                       | 0,00  | 0,00  | 0,00   | 0,00  | 0,00   | 0,00   | 0,00                                     | 0,00  | 0,00                             | 0,00                             | 0,00                                       | 0,00                                  | 0,00                  |
| <b>Totais de Controle:</b> | 77.122.787,85                                   | 222.736.577,99                                | 158.370.344,94   | 19.465.066,36   | 6.276.565,80   | 604.176.682,54   | 1.985.573,53                             | 1.194.831.820,58  | 1.082.941.930,87                 | 1.894.760.167,37                 | 2.977.702.098,23                           | <b>-1.782.870.277,65</b>              |                       |
| <b>Valor Atual:</b>        | 43.557.740,59                                   | 209.660.437,06                                | 102.651.102,86   | 6.334.188,19  | 2.036.008,16   | 310.695.185,99   | 1.689.397,38                             | 709.527.519,44  | 610.346.004,29                   | 596.668.912,95                   | 1.207.014.917,24                           | <b>-497.487.397,80</b>                |                       |



## ANEXO 6

Projeções Atuariais para o Relatório Resumido da Execução Orçamentária (RREO).

| Receitas<br>Previdenciárias | Despesas<br>Previdenciárias | Resultado<br>Previdenciário | Recursos<br>Garantidores |
|-----------------------------|-----------------------------|-----------------------------|--------------------------|
| 48.397.560,08               | -61.839.344,68              | -13.441.784,60              | 111.679.506,54           |
| 50.803.689,16               | -62.308.089,23              | -11.504.400,06              | 100.175.106,48           |
| 59.305.525,21               | -63.731.167,48              | -4.425.642,28               | 95.749.464,20            |
| 58.311.253,61               | -64.385.002,10              | -6.073.748,49               | 89.675.715,71            |
| 56.726.423,09               | -66.302.150,71              | -9.575.727,62               | 80.099.988,09            |
| 54.716.708,43               | -67.927.462,78              | -13.210.754,35              | 66.889.233,75            |
| 52.620.951,89               | -69.557.011,78              | -16.936.059,89              | 49.953.173,86            |
| 50.534.938,78               | -70.783.853,92              | -20.248.915,14              | 29.704.258,72            |
| 48.237.178,12               | -72.128.716,14              | -23.891.538,02              | 5.812.720,70             |
| 46.593.287,83               | -73.479.210,12              | -26.885.922,29              | 0,00                     |
| 45.112.249,84               | -75.082.313,24              | -29.970.063,41              | 0,00                     |
| 43.629.111,31               | -76.330.628,16              | -32.701.516,84              | 0,00                     |
| 42.120.038,38               | -77.516.019,69              | -35.395.981,30              | 0,00                     |
| 40.525.419,48               | -78.610.464,18              | -38.085.044,70              | 0,00                     |
| 39.010.395,69               | -79.412.812,07              | -40.402.416,38              | 0,00                     |
| 37.242.245,37               | -80.557.748,41              | -43.315.503,05              | 0,00                     |
| 35.582.089,64               | -80.944.986,83              | -45.362.897,20              | 0,00                     |
| 34.021.771,84               | -80.945.838,95              | -46.924.067,12              | 0,00                     |
| 32.587.510,79               | -80.550.492,00              | -47.962.981,21              | 0,00                     |
| 31.177.961,39               | -79.975.084,72              | -48.797.123,33              | 0,00                     |
| 29.710.477,90               | -79.434.645,36              | -49.724.167,46              | 0,00                     |
| 27.954.427,42               | -79.528.294,61              | -51.573.867,19              | 0,00                     |
| 26.685.741,05               | -78.249.263,62              | -51.563.522,57              | 0,00                     |
| 25.422.238,74               | -76.922.464,81              | -51.500.226,07              | 0,00                     |
| 24.013.978,75               | -76.006.884,70              | -51.992.905,94              | 0,00                     |
| 23.001.259,38               | -73.899.193,77              | -50.897.934,39              | 0,00                     |
| 21.847.648,25               | -72.138.465,62              | -50.290.817,37              | 0,00                     |
| 20.830.859,50               | -69.957.311,96              | -49.126.452,46              | 0,00                     |
| 19.852.118,22               | -67.537.297,22              | -47.685.179,00              | 0,00                     |
| 18.976.274,51               | -64.791.564,70              | -45.815.290,19              | 0,00                     |
| 18.120.301,97               | -61.936.072,80              | -43.815.770,83              | 0,00                     |
| 17.215.996,34               | -59.227.999,79              | -42.012.003,46              | 0,00                     |
| 3.986.969,62                | -56.292.833,37              | -52.305.863,75              | 0,00                     |
| 3.733.497,90                | -53.179.313,13              | -49.445.815,23              | 0,00                     |
| 3.490.560,10                | -50.092.198,78              | -46.601.638,68              | 0,00                     |
| 3.251.343,63                | -47.061.715,50              | -43.810.371,87              | 0,00                     |
| 3.027.432,67                | -44.066.114,78              | -41.038.682,11              | 0,00                     |
| 2.817.200,99                | -41.117.000,12              | -38.299.799,13              | 0,00                     |
| 2.613.026,61                | -38.242.061,34              | -35.629.034,73              | 0,00                     |
| 2.415.499,50                | -35.448.799,06              | -33.033.299,56              | 0,00                     |
| 2.224.769,42                | -32.739.184,01              | -30.514.414,59              | 0,00                     |
| 2.040.930,36                | -30.116.372,53              | -28.075.442,17              | 0,00                     |
| 1.864.162,97                | -27.584.933,71              | -25.720.770,74              | 0,00                     |

| Receitas<br>Previdenciárias | Despesas<br>Previdenciárias | Resultado<br>Previdenciário | Recursos<br>Garantidores |
|-----------------------------|-----------------------------|-----------------------------|--------------------------|
| 1.694.718,94                | -25.149.632,96              | -23.454.914,02              | 0,00                     |
| 1.532.902,63                | -22.815.255,81              | -21.282.353,18              | 0,00                     |
| 1.379.039,60                | -20.586.802,87              | -19.207.763,27              | 0,00                     |
| 1.233.432,07                | -18.470.247,03              | -17.236.814,96              | 0,00                     |
| 1.096.276,53                | -16.470.418,22              | -15.374.141,70              | 0,00                     |
| 967.993,33                  | -14.595.330,02              | -13.627.336,69              | 0,00                     |
| 848.646,01                  | -12.846.389,10              | -11.997.743,09              | 0,00                     |
| 738.393,02                  | -11.226.825,88              | -10.488.432,85              | 0,00                     |
| 637.615,65                  | -9.742.425,40               | -9.104.809,75               | 0,00                     |
| 546.229,85                  | -8.391.328,20               | -7.845.098,36               | 0,00                     |
| 464.050,07                  | -7.171.230,13               | -6.707.180,06               | 0,00                     |
| 390.651,36                  | -6.077.801,80               | -5.687.150,44               | 0,00                     |
| 325.551,17                  | -5.105.403,43               | -4.779.852,26               | 0,00                     |
| 268.323,15                  | -4.247.195,47               | -3.978.872,31               | 0,00                     |
| 218.440,77                  | -3.497.578,28               | -3.279.137,51               | 0,00                     |
| 175.381,75                  | -2.848.513,34               | -2.673.131,59               | 0,00                     |
| 138.516,80                  | -2.290.454,54               | -2.151.937,74               | 0,00                     |
| 107.517,75                  | -1.821.512,02               | -1.713.994,27               | 0,00                     |
| 81.750,30                   | -1.428.856,22               | -1.347.105,91               | 0,00                     |
| 60.695,32                   | -1.106.033,40               | -1.045.338,08               | 0,00                     |
| 43.943,41                   | -847.505,72                 | -803.562,31                 | 0,00                     |
| 30.908,34                   | -643.675,26                 | -612.766,91                 | 0,00                     |
| 21.073,15                   | -487.114,17                 | -466.041,02                 | 0,00                     |
| 13.878,87                   | -368.494,89                 | -354.616,02                 | 0,00                     |
| 8.800,33                    | -280.561,55                 | -271.761,22                 | 0,00                     |
| 5.374,21                    | -217.243,35                 | -211.869,14                 | 0,00                     |
| 3.164,09                    | -171.578,50                 | -168.414,41                 | 0,00                     |
| 1.808,93                    | -139.271,07                 | -137.462,14                 | 0,00                     |
| 993,91                      | -115.874,64                 | -114.880,73                 | 0,00                     |
| 516,50                      | -98.114,45                  | -97.597,95                  | 0,00                     |
| 247,85                      | -84.034,14                  | -83.786,30                  | 0,00                     |
| 108,59                      | -72.344,86                  | -72.236,27                  | 0,00                     |



## ANEXO 7

### Resultado da Duração do Passivo.

| Variáveis   | Valores               |
|---|-----------------------|
| Taxa de juro nominal da avaliação atuarial do exercício anterior: | 4,90%                 |
| Benefícios líquidos a valor presente ( a ):                       | R\$ 1.251.707.637,11  |
| Benefícios líquidos ponderados pelo instante ( b ):               | R\$ 18.173.863.278,96 |
| Duração do Passivo:   | 14,52                 |

## ANEXO 8

### Ganhos e Perdas Atuariais.

| DESCRIÇÃO  | ANO DE 2023               | ANO DE 2024               | GANHOS / PERDAS            |
|--|---------------------------|---------------------------|----------------------------|
| <b>Base de Cálculo da Contribuição Normal</b>  | <b>R\$ 594.526.140,25</b> | <b>R\$ 733.222.163,25</b> | <b>-R\$ 138.696.023,00</b> |
| Benefícios Concedidos - Contribuições dos Aposentados  | R\$ 8.422.850,53          | R\$ 10.722.655,56         | -R\$ 2.299.805,03          |
| Benefícios Concedidos - Contribuições Futuras dos Aposentados - Aposentadorias Programadas                       | R\$ 4.404.456,03          | R\$ 9.664.611,88          | -R\$ 5.260.155,85          |
| Benefícios Concedidos - Contribuições Futuras dos Aposentados - Aposentadorias Especiais de Professores          | R\$ 4.018.394,50          | R\$ 1.058.043,68          | R\$ 2.960.350,82           |
| Benefícios Concedidos - Contribuições Futuras dos Aposentados - Outras Aposentadorias Especiais                  | R\$ 0,00                  | R\$ 0,00                  | R\$ 0,00                   |
| Benefícios Concedidos - Contribuições Futuras dos Aposentados - Aposentadorias por Invalidez                     | R\$ 0,00                  | R\$ 0,00                  | R\$ 0,00                   |
| Benefícios Concedidos - Contribuições dos Pensionistas   | R\$ 529.684,55            | R\$ 560.290,27            | -R\$ 30.605,72             |
| Benefícios Concedidos - Compensação Previdenciária a Receber   | R\$ 34.737.997,78         | R\$ 32.274.794,76         | R\$ 2.463.203,02           |
| Benefícios a Conceder - Contribuições do Ente  | R\$ 90.843.594,23         | R\$ 209.660.437,06        | -R\$ 118.816.842,83        |
| Benefícios a Conceder - Contribuições Futuras do Ente - Aposentadorias Programadas                               | R\$ 62.418.394,23         | R\$ 84.533.339,62         | -R\$ 22.114.945,39         |
| Benefícios a Conceder - Contribuições Futuras do Ente - Aposentadorias Especiais de Professores                  | R\$ 28.425.200,00         | R\$ 59.838.104,32         | -R\$ 31.412.904,32         |
| Benefícios a Conceder - Contribuições Futuras do Ente - Outras Aposentadorias Especiais                          | R\$ 0,00                  | R\$ 0,00                  | R\$ 0,00                   |
| Benefícios a Conceder - Contribuições Futuras do Ente - Aposentadorias por Invalidez                             | R\$ 0,00                  | R\$ 0,00                  | R\$ 0,00                   |
| Benefícios a Conceder - Contribuições Futuras do Ente - Pensões Por Morte de Servidores em Atividade             | R\$ 0,00                  | R\$ 0,00                  | R\$ 0,00                   |
| Benefícios a Conceder - Contribuições Futuras do Ente - Pensões Por Morte de Aposentados                         | R\$ 0,00                  | R\$ 0,00                  | R\$ 0,00                   |
| Benefícios a Conceder - Contribuições Futuras do Ente - Outros Benefícios e Auxílios                             | R\$ 0,00                  | R\$ 65.288.993,12         | -R\$ 65.288.993,12         |
| Benefícios a Conceder - Contribuições dos Segurados Ativos   | R\$ 83.233.659,64         | R\$ 102.651.102,86        | -R\$ 19.417.443,22         |
| Benefícios a Conceder - Contribuições Futuras dos Segurados Ativos - Aposentadorias Programadas                  | R\$ 57.189.628,22         | R\$ 60.104.964,69         | -R\$ 2.915.336,47          |
| Benefícios a Conceder - Contribuições Futuras dos Segurados Ativos - Aposentadorias Especiais de Professores     | R\$ 26.044.031,42         | R\$ 42.546.138,17         | -R\$ 16.502.106,75         |
| Benefícios a Conceder - Contribuições Futuras dos Segurados Ativos - Outras Aposentadorias Especiais             | R\$ 0,00                  | R\$ 0,00                  | R\$ 0,00                   |
| Benefícios a Conceder - Contribuições Futuras dos Segurados Ativos - Aposentadorias por Invalidez                | R\$ 0,00                  | R\$ 0,00                  | R\$ 0,00                   |
| Benefícios a Conceder - Contribuições Futuras dos Segurados Ativos - Pensões Por Morte de Segurados em Atividade | R\$ 0,00                  | R\$ 0,00                  | R\$ 0,00                   |



| DESCRIÇÃO  | ANO DE 2023               | ANO DE 2024               | GANHOS / PERDAS          |
|--|---------------------------|---------------------------|--------------------------|
| Benefícios a Conceder - Contribuições Futuras dos Segurados Ativos - Pensões Por Morte de Aposentados        | R\$ 0,00                  | R\$ 0,00                  | R\$ 0,00                 |
| Benefícios a Conceder - Contribuições Futuras dos Segurados Ativos - Outros Benefícios e Auxílios            | R\$ 0,00                  | R\$ 0,00                  | R\$ 0,00                 |
| Benefícios a Conceder - Contribuições dos Aposentados  | R\$ 5.202.701,99          | R\$ 6.334.188,19          | -R\$ 1.131.486,20        |
| Benefícios a Conceder - Contribuições Futuras dos Aposentados - Aposentadorias Programadas                   | R\$ 3.059.973,94          | R\$ 3.185.590,90          | -R\$ 125.616,96          |
| Benefícios a Conceder - Contribuições Futuras dos Aposentados - Aposentadorias Especiais de Professores      | R\$ 1.930.013,44          | R\$ 2.805.537,86          | -R\$ 875.524,42          |
| Benefícios a Conceder - Contribuições Futuras dos Aposentados - Outras Aposentadorias Especiais              | R\$ 0,00                  | R\$ 0,00                  | R\$ 0,00                 |
| Benefícios a Conceder - Contribuições Futuras dos Aposentados - Aposentadorias por Invalidez                 | R\$ 212.714,61            | R\$ 343.059,43            | -R\$ 130.344,82          |
| Benefícios a Conceder - Contribuições dos Pensionistas   | R\$ 1.758.124,81          | R\$ 2.036.008,16          | -R\$ 277.883,35          |
| Benefícios a Conceder - Contribuições Futuras dos Pensionistas - Aposentadorias Programadas                  | R\$ 1.482.926,37          | R\$ 1.746.874,91          | -R\$ 263.948,54          |
| Benefícios a Conceder - Contribuições Futuras dos Pensionistas - Aposentadorias Especiais de Professores     | R\$ 0,00                  | R\$ 0,00                  | R\$ 0,00                 |
| Benefícios a Conceder - Contribuições Futuras dos Pensionistas - Outras Aposentadorias Especiais             | R\$ 0,00                  | R\$ 0,00                  | R\$ 0,00                 |
| Benefícios a Conceder - Contribuições Futuras dos Pensionistas - Aposentadorias por Invalidez                | R\$ 458,63                | R\$ 476,95                | -R\$ 18,32               |
| Benefícios a Conceder - Contribuições Futuras dos Pensionistas - Pensões Por Morte de Segurados em Atividade | R\$ 274.739,81            | R\$ 288.656,30            | -R\$ 13.916,49           |
| Benefícios a Conceder - Compensação Previdenciária a Receber   | R\$ 54.303.637,89         | R\$ 32.903.459,21         | R\$ 21.400.178,68        |
| Plano de Amortização do Déficit Atuarial estabelecido em lei   | R\$ 488.702.872,19        | R\$ 310.695.185,99        | R\$ 178.007.686,20       |
| Parcelamentos de Débitos Previdenciários   | R\$ 9.865.125,53          | R\$ 1.689.397,38          | R\$ 8.175.728,15         |
| Valor Atual da Cobertura da Insuficiência Financeira (Outras Receitas)                                       | R\$ 0,00                  | R\$ 0,00                  | R\$ 0,00                 |
| <b>(A) TOTAL DAS RECEITAS COM CONTRIBUIÇÕES E COMPENSAÇÃO PREVIDENCIÁRIA</b>                                 | <b>R\$ 777.600.249,14</b> | <b>R\$ 709.527.519,44</b> | <b>R\$ 68.072.729,70</b> |
| Benefícios Concedidos - Encargos   | R\$ 566.967.743,01        | R\$ 610.346.004,29        | -R\$ 43.378.261,28       |
| Benefícios Concedidos - Encargos - Aposentadorias Programadas  | R\$ 237.761.989,04        | R\$ 444.196.768,01        | -R\$ 206.434.778,97      |
| Benefícios Concedidos - Encargos - Aposentadorias Especiais de Professores                                   | R\$ 258.495.122,10        | R\$ 93.716.478,01         | R\$ 164.778.644,09       |
| Benefícios Concedidos - Encargos - Outras Aposentadorias Especiais   | R\$ 0,00                  | R\$ 0,00                  | R\$ 0,00                 |
| Benefícios Concedidos - Encargos - Aposentadorias por Invalidez  | R\$ 2.139.792,44          | R\$ 2.333.441,78          | -R\$ 193.649,34          |
| Benefícios Concedidos - Encargos - Pensões Por Morte   | R\$ 68.570.839,43         | R\$ 70.099.316,49         | -R\$ 1.528.477,06        |

| DESCRIÇÃO   | ANO DE 2023                 | ANO DE 2024                 | GANHOS / PERDAS           |
|---|-----------------------------|-----------------------------|---------------------------|
| Benefícios Concedidos - Encargos - Compensação Previdenciária a Pagar           | R\$ 0,00                    | R\$ 0,00                    | R\$ 0,00                  |
| Benefícios a Conceder - Encargos  | R\$ 775.766.255,58          | R\$ 596.668.912,95          | R\$ 179.097.342,63        |
| Benefícios a Conceder - Encargos - Aposentadorias Programadas                   | R\$ 242.964.505,85          | R\$ 212.016.283,07          | R\$ 30.948.222,78         |
| Benefícios a Conceder - Encargos - Aposentadorias Especiais de Professores      | R\$ 370.086.396,69          | R\$ 229.177.581,20          | R\$ 140.908.815,49        |
| Benefícios a Conceder - Encargos - Outras Aposentadorias Especiais              | R\$ 0,00                    | R\$ 0,00                    | R\$ 0,00                  |
| Benefícios a Conceder - Encargos - Aposentadorias por Invalidez                 | R\$ 20.552.405,34           | R\$ 26.098.183,67           | -R\$ 5.545.778,33         |
| Benefícios a Conceder - Encargos - Pensões Por Morte de Servidores em Atividade | R\$ 23.656.864,77           | R\$ 22.142.772,41           | R\$ 1.514.092,36          |
| Benefícios a Conceder - Encargos - Pensões Por Morte de Aposentados             | R\$ 118.506.082,93          | R\$ 107.234.092,60          | R\$ 11.271.990,33         |
| Benefícios a Conceder - Encargos - Outros Benefícios e Auxílios                 | R\$ 0,00                    | R\$ 0,00                    | R\$ 0,00                  |
| Benefícios a Conceder - Encargos - Compensação Previdenciária a Pagar           | R\$ 0,00                    | R\$ 0,00                    | R\$ 0,00                  |
| Outras Despesas   | R\$ 0,00                    | R\$ 0,00                    | R\$ 0,00                  |
| <b>(B) TOTAL DAS DESPESAS COM BENEFÍCIOS DO PLANO</b>                           | <b>R\$ 1.342.733.998,59</b> | <b>R\$ 1.207.014.917,24</b> | <b>R\$ 135.719.081,35</b> |
| <b>(C) RECEITAS MENOS DESPESAS (A-B)</b>  | <b>-R\$ 565.133.749,45</b>  | <b>-R\$ 497.487.397,80</b>  | <b>-R\$ 67.646.351,65</b> |
| <b>(D) RECURSOS GARANTIDORES</b>  | <b>R\$ 117.070.921,85</b>   | <b>R\$ 125.121.291,14</b>   | <b>-R\$ 8.050.369,29</b>  |
| <b>(E) RESULTADO ATUARIAL (D+C)</b>   | <b>-R\$ 448.062.827,60</b>  | <b>-R\$ 372.366.106,66</b>  | <b>-R\$ 75.696.720,94</b> |



## ANEXO 9

### Resultado da Demonstração de Viabilidade do Plano de Custeio.

| ANO  | N. | RCL                  | DESPESA COM PESSOAL (exceto RPPS) | PESSOAL ATIVO EFETIVO (cod 109001) | APOSENTADORIAS E PENSÕES (cod 210000 e 220000) | CONTRIBUIÇÃO PATRONAL (cod 121000) | CONTRIBUIÇÃO SUPLEMENTAR (cod 130101) | PARCELAMENTOS (cod 130201) | Insuficiência ou Excedente Financeiro (cod 250001) | Despesa com Pessoal - LRF | Evolução dos Recursos Garantidores (cod 290001) | IMPACTO DA DTP NA RCL | RELAÇÃO COM LIMITE PRUDENCIAL | EFETIVIDADE DO PLANO DE AMORTIZAÇÃO |
|------|----|----------------------|-----------------------------------|------------------------------------|--|------------------------------------|---------------------------------------|----------------------------|--|---------------------------|---|-----------------------|-------------------------------|-------------------------------------|
| 2024 | 0  | R\$ 711.042.681,77   | R\$ 322.996.795,78                | R\$ 76.146.750,13                  | R\$ 61.839.344,68                              | R\$ 18.424.223,12                  | R\$ 12.617.516,50                     | R\$ 332.918,84             | -R\$ 15.490.128,55                                 | R\$ 122.951.537,12        | R\$ 115.285.411,89                              | 17,29%                | -66,29%                       |                                     |
| 2025 | 1  | R\$ 777.712.255,45   | R\$ 349.535.278,32                | R\$ 75.598.432,16                  | R\$ 62.308.089,23                              | R\$ 18.491.236,64                  | R\$ 12.743.691,66                     | R\$ 349.897,70             | -R\$ 15.728.170,41                                 | R\$ 122.911.428,57        | R\$ 104.634.660,80                              | 15,80%                | -69,19%                       | -9,24%                              |
| 2026 | 2  | R\$ 850.643.913,42   | R\$ 378.254.250,14                | R\$ 73.720.706,48                  | R\$ 63.731.167,48                              | R\$ 18.305.413,62                  | R\$ 14.386.630,55                     | R\$ 367.742,48             | -R\$ 15.629.881,70                                 | R\$ 122.610.374,83        | R\$ 93.333.822,83                               | 14,41%                | -71,90%                       | -10,80%                             |
| 2027 | 3  | R\$ 910.408.514,50   | R\$ 409.332.867,46                | R\$ 72.673.501,17                  | R\$ 64.385.002,10                              | R\$ 18.272.809,03                  | R\$ 22.130.234,44                     | R\$ 386.467,35             | -R\$ 8.883.776,30                                  | R\$ 122.246.818,29        | R\$ 88.756.998,90                               | 13,14%                | -74,39%                       | -4,90%                              |
| 2028 | 4  | R\$ 1.017.633.491,11 | R\$ 442.965.005,52                | R\$ 69.861.059,02                  | R\$ 66.302.150,71                              | R\$ 17.941.866,59                  | R\$ 29.883.153,24                     | R\$ 406.208,71             | -R\$ 3.600.575,82                                  | R\$ 121.692.903,38        | R\$ 89.499.400,66                               | 11,96%                | -76,69%                       | 0,84%                               |
| 2029 | 5  | R\$ 1.113.079.004,11 | R\$ 479.360.473,11                | R\$ 67.306.818,54                  | R\$ 67.927.462,78                              | R\$ 17.652.434,07                  | R\$ 51.617.329,68                     | R\$ 142.308,45             | R\$ 15.719.247,65                                  | R\$ 136.718.890,74        | R\$ 110.584.799,37                              | 12,28%                | -76,06%                       | 23,56%                              |
| 2030 | 6  | R\$ 1.217.452.551,08 | R\$ 518.746.311,33                | R\$ 64.720.990,59                  | R\$ 69.557.011,78                              | R\$ 17.367.670,34                  | R\$ 50.726.230,09                     | R\$ 0,00                   | R\$ 12.516.876,72                                  | R\$ 132.814.891,02        | R\$ 129.379.861,57                              | 10,91%                | -78,73%                       | 17,00%                              |
| 2031 | 7  | R\$ 1.331.613.283,25 | R\$ 561.368.219,97                | R\$ 62.312.915,28                  | R\$ 70.783.853,92                              | R\$ 17.129.349,78                  | R\$ 49.826.219,50                     | R\$ 0,00                   | R\$ 9.399.986,33                                   | R\$ 129.268.464,56        | R\$ 146.383.120,15                              | 9,71%                 | -81,08%                       | 13,14%                              |
| 2032 | 8  | R\$ 1.456.478.850,74 | R\$ 607.492.085,27                | R\$ 59.723.140,82                  | R\$ 72.128.716,14                              | R\$ 16.867.279,97                  | R\$ 48.917.206,80                     | R\$ 0,00                   | R\$ 7.126.521,97                                   | R\$ 125.507.629,59        | R\$ 161.338.633,87                              | 8,62%                 | -83,20%                       | 10,22%                              |
| 2033 | 9  | R\$ 1.593.253.280,30 | R\$ 657.405.639,53                | R\$ 56.891.131,40                  | R\$ 73.479.210,12                              | R\$ 16.511.084,78                  | R\$ 47.999.108,00                     | R\$ 0,00                   | R\$ 4.145.625,39                                   | R\$ 121.101.324,18        | R\$ 173.523.956,48                              | 7,60%                 | -85,18%                       | 7,80%                               |
| 2034 | 10 | R\$ 1.742.433.894,85 | R\$ 711.420.296,12                | R\$ 53.017.980,92                  | R\$ 75.082.313,24                              | R\$ 15.081.314,29                  | R\$ 47.071.826,19                     | R\$ 0,00                   | R\$ 790.243,16                                     | R\$ 116.171.121,40        | R\$ 183.624.623,82                              | 6,67%                 | -87,00%                       | 5,58%                               |
| 2035 | 11 | R\$ 1.905.822.169,69 | R\$ 769.872.891,83                | R\$ 49.548.555,27                  | R\$ 76.330.628,16                              | R\$ 15.685.930,15                  | R\$ 46.115.271,56                     | R\$ 0,00                   | -R\$ 2.197.882,54                                  | R\$ 113.567.639,53        | R\$ 190.679.505,08                              | 5,96%                 | -88,38%                       | 3,84%                               |
| 2036 | 12 | R\$ 2.084.521.386,34 | R\$ 833.126.188,97                | R\$ 45.973.416,04                  | R\$ 77.516.019,69                              | R\$ 15.284.406,04                  | R\$ 45.189.351,35                     | R\$ 0,00                   | -R\$ 5.142.252,09                                  | R\$ 111.589.425,55        | R\$ 194.999.652,90                              | 5,15%                 | -89,56%                       | 2,27%                               |
| 2037 | 13 | R\$ 2.279.990.191,75 | R\$ 901.580.750,05                | R\$ 42.168.387,72                  | R\$ 78.610.464,18                              | R\$ 14.853.040,22                  | R\$ 44.233.974,01                     | R\$ 0,00                   | -R\$ 8.073.894,50                                  | R\$ 109.329.294,45        | R\$ 196.458.972,08                              | 4,80%                 | -90,65%                       | 0,75%                               |
| 2038 | 14 | R\$ 2.493.763.947,37 | R\$ 975.657.599,42                | R\$ 38.881.258,53                  | R\$ 79.412.812,07                              | R\$ 14.500.478,80                  | R\$ 43.269.030,84                     | R\$ 0,00                   | -R\$ 10.617.173,01                                 | R\$ 107.067.949,19        | R\$ 195.319.730,82                              | 4,29%                 | -91,63%                       | -0,58%                              |
| 2039 | 15 | R\$ 2.727.637.361,49 | R\$ 1.055.820.847,16              | R\$ 34.402.953,34                  | R\$ 80.557.748,41                              | R\$ 14.009.171,60                  | R\$ 42.294.456,33                     | R\$ 0,00                   | -R\$ 13.747.442,75                                 | R\$ 104.454.024,02        | R\$ 190.832.474,76                              | 3,83%                 | -92,54%                       | -2,30%                              |
| 2040 | 16 | R\$ 2.983.406.305,03 | R\$ 1.142.570.571,86              | R\$ 30.673.401,81                  | R\$ 80.944.986,83                              | R\$ 13.643.819,64                  | R\$ 41.310.129,01                     | R\$ 0,00                   | -R\$ 16.002.625,99                                 | R\$ 101.629.935,45        | R\$ 183.746.171,06                              | 3,41%                 | -93,36%                       | -3,71%                              |
| 2041 | 17 | R\$ 3.263.142.928,25 | R\$ 1.236.447.940,18              | R\$ 27.315.120,78                  | R\$ 80.945.838,95                              | R\$ 13.370.389,67                  | R\$ 40.315.996,40                     | R\$ 0,00                   | -R\$ 17.761.480,54                                 | R\$ 98.762.947,38         | R\$ 174.449.909,74                              | 3,03%                 | -94,10%                       | -5,06%                              |
| 2042 | 18 | R\$ 3.569.190.181,44 | R\$ 1.338.038.582,65              | R\$ 24.425.024,90                  | R\$ 80.550.492,00                              | R\$ 13.210.892,95                  | R\$ 39.311.841,07                     | R\$ 0,00                   | -R\$ 18.978.113,54                                 | R\$ 95.935.874,46         | R\$ 163.400.857,80                              | 2,69%                 | -94,76%                       | -6,33%                              |
| 2043 | 19 | R\$ 3.903.829.903,00 | R\$ 1.447.975.247,94              | R\$ 21.645.381,08                  | R\$ 79.975.084,72                              | R\$ 13.069.993,55                  | R\$ 38.297.684,61                     | R\$ 0,00                   | -R\$ 19.978.137,21                                 | R\$ 93.011.260,44         | R\$ 150.737.279,34                              | 2,38%                 | -95,36%                       | -7,75%                              |
| 2044 | 20 | R\$ 4.269.842.589,78 | R\$ 1.566.945.754,35              | R\$ 18.675.226,77                  | R\$ 79.434.645,36                              | R\$ 13.677.152,15                  | R\$ 37.273.391,60                     | R\$ 0,00                   | -R\$ 30.327.333,43                                 | R\$ 89.953.104,95         | R\$ 126.550.853,16                              | 2,11%                 | -95,89%                       | -15,05%                             |
| 2045 | 21 | R\$ 4.670.281.026,01 | R\$ 1.695.692.270,14              | R\$ 14.682.304,82                  | R\$ 79.528.294,61                              | R\$ 2.890.945,82                   | R\$ 36.238.853,64                     | R\$ 0,00                   | -R\$ 32.780.360,54                                 | R\$ 86.592.464,81         | R\$ 98.552.787,74                               | 1,85%                 | -96,39%                       | -22,12%                             |
| 2046 | 22 | R\$ 5.108.213.944,90 | R\$ 1.835.015.942,32              | R\$ 12.488.760,95                  | R\$ 78.249.263,62                              | R\$ 2.459.037,03                   | R\$ 35.193.964,28                     | R\$ 0,00                   | -R\$ 33.382.754,91                                 | R\$ 83.524.522,18         | R\$ 88.493.704,50                               | 1,64%                 | -96,81%                       | -30,50%                             |
| 2047 | 23 | R\$ 5.587.211.895,07 | R\$ 1.985.786.907,14              | R\$ 10.345.156,76                  | R\$ 76.922.464,81                              | R\$ 2.036.961,37                   | R\$ 34.138.636,09                     | R\$ 0,00                   | -R\$ 33.932.258,81                                 | R\$ 80.453.013,02         | R\$ 36.324.079,42                               | 1,44%                 | -97,19%                       | -46,97%                             |
| 2048 | 24 | R\$ 6.111.125.551,34 | R\$ 2.148.945.711,93              | R\$ 7.652.505,95                   | R\$ 76.006.884,70                              | R\$ 1.506.778,42                   | R\$ 33.072.749,56                     | R\$ 0,00                   | -R\$ 35.047.409,04                                 | R\$ 77.279.442,97         | R\$ 1.341.780,57                                | 1,26%                 | -97,53%                       | -96,31%                             |

71



| ANO  | N. | RCL                   | DESPESA COM PESSOAL (exceto RPPS) | PESSOAL ATIVO EFETIVO (cod 109001) | APOSENTADORIAS E PENSÕES (cod 210000 e 220000) | CONTRIBUIÇÃO PATRONAL (cod 121000) | CONTRIBUIÇÃO SUPLEMENTAR (cod 130101) | PARCELAMENTOS (cod 130201) | Insuficiência ou Excedente Financeiro (cod 250001) | Despesa com Pessoal - LRF | Evolução dos Recursos Garantidores (cod 200001) | IMPACTO DA DTP NA RCL | RELAÇÃO COM LIMITE PRUDENCIAL | EFETIVIDADE DO PLANO DE AMORTIZAÇÃO |
|------|----|-----------------------|-----------------------------------|------------------------------------|--|------------------------------------|---------------------------------------|----------------------------|--|---------------------------|---|-----------------------|-------------------------------|-------------------------------------|
| 2049 | 25 | R\$ 6.684.166.665,88  | R\$ 2.325.510.182,49              | R\$ 6.401.236,62                   | R\$ 73.899.193,77                              | R\$ 1.260.403,88                   | R\$ 31.996.204,16                     | R\$ 0,00                   | -R\$ 34.584.806,54                                 | R\$ 74.242.653,30         | R\$ 0,00  | 1,11%                 | -97,83%                       | -100,00%                            |
| 2050 | 26 | R\$ 7.310.941.927,46  | R\$ 2.516.581.772,57              | R\$ 4.658.038,32                   | R\$ 72.138.465,62                              | R\$ 917.167,74                     | R\$ 30.908.893,31                     | R\$ 0,00                   | -R\$ 34.610.327,96                                 | R\$ 71.094.427,33         | R\$ 0,00  | 0,97%                 | -98,10%                       |                                     |
| 2051 | 27 | R\$ 7.996.489.994,72  | R\$ 2.723.352.434,96              | R\$ 3.397.511,97                   | R\$ 69.957.311,96                              | R\$ 668.970,11                     | R\$ 29.810.709,35                     | R\$ 0,00                   | -R\$ 34.088.774,44                                 | R\$ 67.965.965,77         | R\$ 0,00  | 0,85%                 | -98,34%                       |                                     |
| 2052 | 28 | R\$ 8.746.322.002,01  | R\$ 2.947.112.057,26              | R\$ 2.391.900,81                   | R\$ 67.537.297,22                              | R\$ 470.965,27                     | R\$ 28.701.543,55                     | R\$ 0,00                   | -R\$ 33.290.663,71                                 | R\$ 64.855.073,34         | R\$ 0,00  | 0,74%                 | -98,55%                       |                                     |
| 2053 | 29 | R\$ 9.566.465.863,57  | R\$ 3.189.256.508,46              | R\$ 1.755.406,05                   | R\$ 64.791.564,70                              | R\$ 345.639,45                     | R\$ 0,00                              | R\$ 0,00                   | -R\$ 59.665.841,75                                 | R\$ 61.766.887,25         | R\$ 0,00  | 0,63%                 | -98,74%                       |                                     |
| 2054 | 30 | R\$ 10.463.514.732,01 | R\$ 3.451.296.346,78              | R\$ 1.261.843,34                   | R\$ 61.936.072,80                              | R\$ 248.456,95                     | R\$ 0,00                              | R\$ 0,00                   | -R\$ 57.189.022,42                                 | R\$ 58.699.322,31         | R\$ 0,00  | 0,56%                 | -98,91%                       |                                     |
| 2055 | 31 | R\$ 11.444.680.000,78 | R\$ 3.734.866.242,87              | R\$ 585.324,99                     | R\$ 59.227.999,79                              | R\$ 115.250,49                     | R\$ 0,00                              | R\$ 0,00                   | -R\$ 54.907.389,17                                 | R\$ 55.607.964,76         | R\$ 0,00  | 0,49%                 | -99,05%                       |                                     |
| 2056 | 32 | R\$ 12.517.849.276,73 | R\$ 4.041.735.177,31              | R\$ 234.707,92                     | R\$ 56.292.833,37                              | R\$ 46.213,99                      | R\$ 0,00                              | R\$ 0,00                   | -R\$ 52.305.863,75                                 | R\$ 52.586.785,67         | R\$ 0,00  | 0,42%                 | -99,18%                       |                                     |
| 2057 | 33 | R\$ 13.691.649.788,76 | R\$ 4.373.817.475,98              | R\$ 151.090,38                     | R\$ 53.179.313,13                              | R\$ 29.749,70                      | R\$ 0,00                              | R\$ 0,00                   | -R\$ 49.445.815,23                                 | R\$ 49.626.655,31         | R\$ 0,00  | 0,36%                 | -99,29%                       |                                     |
| 2058 | 34 | R\$ 14.975.517.742,21 | R\$ 4.733.184.752,08              | R\$ 90.884,03                      | R\$ 50.092.198,78                              | R\$ 17.895,07                      | R\$ 0,00                              | R\$ 0,00                   | -R\$ 46.601.638,68                                 | R\$ 46.710.417,78         | R\$ 0,00  | 0,31%                 | -99,39%                       |                                     |

### Despesa com Pessoal

| DESPESA COM PESSOAL   | DESPESAS EXECUTADAS |
|---|---------------------|
| DESPESA BRUTA COM PESSOAL ( I )   | R\$ 351.514.811,70  |
| Pessoal Ativo   | R\$ 255.488.295,00  |
| Pessoal Inativo e Pensionistas  | R\$ 55.288.811,23   |
| Outras despesas de pessoal decorrentes de contratos de terceirização (§ 1º do art. 18 da LRF) | R\$ 40.737.705,47   |
| DESPESAS NÃO COMPUTADAS (§ 1º do art. 19 da LRF) (II)   | R\$ 53.041.562,91   |
| Indenizações por Demissão e Incentivos à Demissão Voluntária                                  | R\$ 0,00            |
| Decorrentes de Decisão Judicial de período anterior ao da apuração                            | R\$ 0,00            |
| Despesas de Exercícios Anteriores de período anterior ao da apuração                          | R\$ 0,00            |
| Inativos e Pensionistas com Recursos Vinculados   | R\$ 53.041.562,91   |
| DESPESA LÍQUIDA COM PESSOAL ( III ) = ( I - II )  | R\$ 298.473.248,79  |
| DESPESA TOTAL COM PESSOAL - DTP ( IV ) = ( III a + III b )                                    | R\$ 298.473.248,79  |

### Apuração do Cumprimento do Limite Legal

| APURAÇÃO DO CUMPRIMENTO DO LIMITE LEGAL                            | VALOR              |
|--|--------------------|
| RECEITA CORRENTE LÍQUIDA - RCL (V)                                 | R\$ 711.042.681,77 |
| % do DESPESA TOTAL COM PESSOAL - DTP sobre a RCL (VI) = (IV/V)*100 | 41,98%             |
| LIMITE MÁXIMO (incisos I, II e III, art. 20 da LRF) - <%>          | 60,00%             |
| LIMITE PRUDENCIAL (parágrafo único, art. 22 da LRF) - <%>          | 57,00%             |
| LIMITE DE ALERTA (inciso II do § 1º do art. 59 da LRF) - <%>       | 54,00%             |

### Resultado da Demonstração de Viabilidade do Plano de Custeio.

| CRESCIMENTO MÉDIO DA RCL E DTP                           |                     |                   |
|--|---------------------|-------------------|
|  | Calculado           | Informado         |
| Contribuições do Ente + Parcelamentos (Ano: -1)          |                     | R\$ 44.278.372,85 |
| Despesas do RPPS- Benefícios e Administrativas (Ano: -1) |                     | R\$ 58.086.832,35 |
| Despesa com Pessoal (exceto RPPS)                        | R\$ 245.431.685,88  |                   |
| Dívida Consolidada Líquida – DCL                         |                     | R\$ 11.264.210,93 |
| Resultado Atuarial                                       | -R\$ 148.689.306,56 |                   |
| Média - RECEITA CORRENTE LÍQUIDA - RCL                   | 9,38%               |                   |
| Média - DESPESA LÍQUIDA COM PESSOAL                      | 8,22%               |                   |

### Evolução da RCL, DLP e Inflação dos últimos dez anos.

| ANO  | RCL                | DLP                | Inflação |
|------|--------------------|--------------------|----------|
| 2014 | R\$ 290.158.322,10 | R\$ 135.511.889,29 | 6,41%    |
| 2015 | R\$ 293.942.037,89 | R\$ 140.661.206,95 | 10,67%   |
| 2016 | R\$ 355.590.777,96 | R\$ 157.879.156,72 | 6,29%    |
| 2017 | R\$ 329.583.318,28 | R\$ 135.110.552,49 | 2,95%    |
| 2018 | R\$ 344.137.736,61 | R\$ 163.114.803,26 | 3,75%    |
| 2019 | R\$ 380.915.405,29 | R\$ 188.986.682,35 | 4,31%    |
| 2020 | R\$ 380.378.434,70 | R\$ 178.718.228,62 | 4,52%    |
| 2021 | R\$ 502.189.682,79 | R\$ 228.844.030,07 | 10,06%   |
| 2022 | R\$ 592.151.968,87 | R\$ 263.476.565,79 | 5,79%    |
| 2023 | R\$ 711.042.681,77 | R\$ 298.473.248,79 | 4,62%    |



## ANEXO 10

Tábuas.

| Idade | Mortalidade de Válidos | Entrada em Invalidez  | Mortalidade de Inválidos | Sobrevivência de Inválidos | Probabilidade bidecremental                  |  |                                     |
|-------|------------------------|-----------------------|--------------------------|----------------------------|--|--|-------------------------------------|
|       | $q_x$ - IBGE - 2022    | $q_x$ - Álvaro Vindas | $q_x$ - IBGE - 2022      | $p_x$ - IBGE - 2022        | $q$ - bidecremental - morte frente invalidez | $q$ - bidecremental - invalidez frente morte | $p$ - bidecremental - vivo e válido |
| 0     | 0,01283970             | 0,00000000            | 0,01283970               | 0,98716030                 | 0,01283970                                   | 0,00000000                                   | 0,98716030                          |
| 1     | 0,00089594             | 0,00000000            | 0,00089594               | 0,99910406                 | 0,00089594                                   | 0,00000000                                   | 0,99910406                          |
| 2     | 0,00067587             | 0,00000000            | 0,00067587               | 0,99932413                 | 0,00067587                                   | 0,00000000                                   | 0,99932413                          |
| 3     | 0,00051379             | 0,00000000            | 0,00051379               | 0,99948621                 | 0,00051379                                   | 0,00000000                                   | 0,99948621                          |
| 4     | 0,00039694             | 0,00000000            | 0,00039694               | 0,99960306                 | 0,00039694                                   | 0,00000000                                   | 0,99960306                          |
| 5     | 0,00031472             | 0,00000000            | 0,00031472               | 0,99968528                 | 0,00031472                                   | 0,00000000                                   | 0,99968528                          |
| 6     | 0,00025902             | 0,00000000            | 0,00025902               | 0,99974098                 | 0,00025902                                   | 0,00000000                                   | 0,99974098                          |
| 7     | 0,00022363             | 0,00000000            | 0,00022363               | 0,99977637                 | 0,00022363                                   | 0,00000000                                   | 0,99977637                          |
| 8     | 0,00020427             | 0,00000000            | 0,00020427               | 0,99979573                 | 0,00020427                                   | 0,00000000                                   | 0,99979573                          |
| 9     | 0,00019878             | 0,00000000            | 0,00019878               | 0,99980122                 | 0,00019878                                   | 0,00000000                                   | 0,99980122                          |
| 10    | 0,00020695             | 0,00000000            | 0,00020695               | 0,99979305                 | 0,00020695                                   | 0,00000000                                   | 0,99979305                          |
| 11    | 0,00023087             | 0,00000000            | 0,00023087               | 0,99976913                 | 0,00023087                                   | 0,00000000                                   | 0,99976913                          |
| 12    | 0,00027493             | 0,00000000            | 0,00027493               | 0,99972507                 | 0,00027493                                   | 0,00000000                                   | 0,99972507                          |
| 13    | 0,00034661             | 0,00000000            | 0,00034661               | 0,99965339                 | 0,00034661                                   | 0,00000000                                   | 0,99965339                          |
| 14    | 0,00045461             | 0,00057700            | 0,00045461               | 0,99954539                 | 0,00045461                                   | 0,00057687                                   | 0,99896852                          |
| 15    | 0,00060729             | 0,00057500            | 0,00060729               | 0,99939271                 | 0,00060729                                   | 0,00057483                                   | 0,99881788                          |
| 16    | 0,00080397             | 0,00057300            | 0,00080397               | 0,99919603                 | 0,00080397                                   | 0,00057277                                   | 0,99862326                          |
| 17    | 0,00102861             | 0,00057200            | 0,00102861               | 0,99897139                 | 0,00102861                                   | 0,00057171                                   | 0,99839969                          |
| 18    | 0,00125231             | 0,00057000            | 0,00125231               | 0,99874769                 | 0,00125231                                   | 0,00056964                                   | 0,99817805                          |
| 19    | 0,00143831             | 0,00056900            | 0,00143831               | 0,99856169                 | 0,00143831                                   | 0,00056859                                   | 0,99799310                          |
| 20    | 0,00156961             | 0,00056900            | 0,00156961               | 0,99843039                 | 0,00156961                                   | 0,00056855                                   | 0,99786183                          |



| Idade | Mortalidade de Válidos | Entrada em Invalidez  | Mortalidade de Inválidos | Sobrevivência de Inválidos | Probabilidade bidecremental                  |  |                                     |
|-------|------------------------|-----------------------|--------------------------|----------------------------|--|--|-------------------------------------|
|       | $q_x$ - IBGE - 2022    | $q_x$ - Álvaro Vindas | $q_x$ - IBGE - 2022      | $p_x$ - IBGE - 2022        | $q$ - bidecremental - morte frente invalidez | $q$ - bidecremental - invalidez frente morte | $p$ - bidecremental - vivo e válido |
| 21    | 0,00164605             | 0,00056900            | 0,00164605               | 0,99835395                 | 0,00164605                                   | 0,00056853                                   | 0,99778541                          |
| 22    | 0,00168309             | 0,00056900            | 0,00168309               | 0,99831691                 | 0,00168309                                   | 0,00056852                                   | 0,99774838                          |
| 23    | 0,00170087             | 0,00057000            | 0,00170087               | 0,99829913                 | 0,00170087                                   | 0,00056952                                   | 0,99772961                          |
| 24    | 0,00171136             | 0,00057200            | 0,00171136               | 0,99828864                 | 0,00171136                                   | 0,00057151                                   | 0,99771713                          |
| 25    | 0,00172288             | 0,00057500            | 0,00172288               | 0,99827712                 | 0,00172288                                   | 0,00057450                                   | 0,99770262                          |
| 26    | 0,00173672             | 0,00057900            | 0,00173672               | 0,99826328                 | 0,00173672                                   | 0,00057850                                   | 0,99768478                          |
| 27    | 0,00175250             | 0,00058300            | 0,00175250               | 0,99824750                 | 0,00175250                                   | 0,00058249                                   | 0,99766502                          |
| 28    | 0,00177007             | 0,00058900            | 0,00177007               | 0,99822993                 | 0,00177007                                   | 0,00058848                                   | 0,99764145                          |
| 29    | 0,00178969             | 0,00059600            | 0,00178969               | 0,99821031                 | 0,00178969                                   | 0,00059547                                   | 0,99761485                          |
| 30    | 0,00181288             | 0,00060500            | 0,00181288               | 0,99818712                 | 0,00181288                                   | 0,00060445                                   | 0,99758266                          |
| 31    | 0,00184164             | 0,00061500            | 0,00184164               | 0,99815836                 | 0,00184164                                   | 0,00061443                                   | 0,99754392                          |
| 32    | 0,00187782             | 0,00062800            | 0,00187782               | 0,99812218                 | 0,00187782                                   | 0,00062741                                   | 0,99749477                          |
| 33    | 0,00192318             | 0,00064300            | 0,00192318               | 0,99807682                 | 0,00192318                                   | 0,00064238                                   | 0,99743444                          |
| 34    | 0,00197854             | 0,00066000            | 0,00197854               | 0,99802146                 | 0,00197854                                   | 0,00065935                                   | 0,99736211                          |
| 35    | 0,00204443             | 0,00068100            | 0,00204443               | 0,99795557                 | 0,00204443                                   | 0,00068030                                   | 0,99727527                          |
| 36    | 0,00212105             | 0,00070400            | 0,00212105               | 0,99787895                 | 0,00212105                                   | 0,00070325                                   | 0,99717569                          |
| 37    | 0,00220869             | 0,00073200            | 0,00220869               | 0,99779131                 | 0,00220869                                   | 0,00073119                                   | 0,99706012                          |
| 38    | 0,00230866             | 0,00076400            | 0,00230866               | 0,99769134                 | 0,00230866                                   | 0,00076312                                   | 0,99692822                          |
| 39    | 0,00242307             | 0,00080100            | 0,00242307               | 0,99757693                 | 0,00242307                                   | 0,00080003                                   | 0,99677690                          |
| 40    | 0,00255527             | 0,00084400            | 0,00255527               | 0,99744473                 | 0,00255527                                   | 0,00084292                                   | 0,99660181                          |
| 41    | 0,00270941             | 0,00089300            | 0,00270941               | 0,99729059                 | 0,00270941                                   | 0,00089179                                   | 0,99639880                          |
| 42    | 0,00288854             | 0,00094900            | 0,00288854               | 0,99711146                 | 0,00288854                                   | 0,00094763                                   | 0,99616383                          |
| 43    | 0,00309491             | 0,00101400            | 0,00309491               | 0,99690509                 | 0,00309491                                   | 0,00101243                                   | 0,99589265                          |
| 44    | -0,00566871            | 0,00108800            | -0,00566871              | 1,00566871                 | -0,00566871                                  | 0,00109108                                   | 1,00457762                          |



| Idade | Mortalidade de Válidos | Entrada em Invalidez  | Mortalidade de Inválidos | Sobrevivência de Inválidos | Probabilidade bidecremental                  |  |                                     |
|-------|------------------------|-----------------------|--------------------------|----------------------------|--|--|-------------------------------------|
|       | $q_x$ - IBGE - 2022    | $q_x$ - Álvaro Vindas | $q_x$ - IBGE - 2022      | $p_x$ - IBGE - 2022        | $q$ - bidecremental - morte frente invalidez | $q$ - bidecremental - invalidez frente morte | $p$ - bidecremental - vivo e válido |
| 45    | 0,00333462             | 0,00117400            | 0,00333462               | 0,99666538                 | 0,00333462                                   | 0,00117204                                   | 0,99549334                          |
| 46    | 0,00359242             | 0,00127100            | 0,00359242               | 0,99640758                 | 0,00359242                                   | 0,00126872                                   | 0,99513887                          |
| 47    | 0,00388519             | 0,00138300            | 0,00388519               | 0,99611481                 | 0,00388519                                   | 0,00138031                                   | 0,99473450                          |
| 48    | 0,00419206             | 0,00151100            | 0,00419206               | 0,99580794                 | 0,00419206                                   | 0,00150783                                   | 0,99430011                          |
| 49    | 0,00450265             | 0,00165700            | 0,00450265               | 0,99549735                 | 0,00450265                                   | 0,00165327                                   | 0,99384408                          |
| 50    | 0,00486088             | 0,00182300            | 0,00486088               | 0,99513912                 | 0,00486088                                   | 0,00181857                                   | 0,99332055                          |
| 51    | 0,00523509             | 0,00201400            | 0,00523509               | 0,99476491                 | 0,00523509                                   | 0,00200873                                   | 0,99275619                          |
| 52    | 0,00562596             | 0,00223100            | 0,00562596               | 0,99437404                 | 0,00562596                                   | 0,00222472                                   | 0,99214932                          |
| 53    | 0,00604531             | 0,00247900            | 0,00604531               | 0,99395469                 | 0,00604531                                   | 0,00247151                                   | 0,99148319                          |
| 54    | 0,00650537             | 0,00276200            | 0,00650537               | 0,99349463                 | 0,00650537                                   | 0,00275302                                   | 0,99074161                          |
| 55    | 0,00699646             | 0,00308500            | 0,00699646               | 0,99300354                 | 0,00699646                                   | 0,00307421                                   | 0,98992934                          |
| 56    | 0,00751999             | 0,00345200            | 0,00751999               | 0,99248001                 | 0,00751999                                   | 0,00343902                                   | 0,98904099                          |
| 57    | 0,00807754             | 0,00387200            | 0,00807754               | 0,99192246                 | 0,00807754                                   | 0,00385636                                   | 0,98806609                          |
| 58    | 0,00868239             | 0,00435000            | 0,00868239               | 0,99131761                 | 0,00868239                                   | 0,00433112                                   | 0,98698650                          |
| 59    | 0,00931379             | 0,00489500            | 0,00931379               | 0,99068621                 | 0,00931379                                   | 0,00487220                                   | 0,98581401                          |
| 60    | 0,01000864             | 0,00551600            | 0,01000864               | 0,98999136                 | 0,01000864                                   | 0,00548840                                   | 0,98450296                          |
| 61    | 0,01077045             | 0,00622300            | 0,01077045               | 0,98922955                 | 0,01077045                                   | 0,00618949                                   | 0,98304007                          |
| 62    | 0,01161515             | 0,00702900            | 0,01161515               | 0,98838485                 | 0,01161515                                   | 0,00698818                                   | 0,98139667                          |
| 63    | 0,01253589             | 0,00794700            | 0,01253589               | 0,98746411                 | 0,01253589                                   | 0,00789719                                   | 0,97956692                          |
| 64    | 0,01358699             | 0,00899300            | 0,01358699               | 0,98641301                 | 0,01358699                                   | 0,00893191                                   | 0,97748110                          |
| 65    | 0,01470315             | 0,01018300            | 0,01470315               | 0,98529685                 | 0,01470315                                   | 0,01010814                                   | 0,97518871                          |
| 66    | 0,01591572             | 0,01154200            | 0,01591572               | 0,98408428                 | 0,01591572                                   | 0,01145015                                   | 0,97263413                          |
| 67    | 0,01729732             | 0,01308700            | 0,01729732               | 0,98270268                 | 0,01729732                                   | 0,01297381                                   | 0,96972886                          |
| 68    | 0,01887577             | 0,01484700            | 0,01887577               | 0,98112423                 | 0,01887577                                   | 0,01470688                                   | 0,96641735                          |



| Idade | Mortalidade de Válidos       | Entrada em Invalidez           | Mortalidade de Inválidos     | Sobrevivência de Inválidos   | Probabilidade bidecremental                |  |                                   |
|-------|------------------------------|--------------------------------|------------------------------|------------------------------|--|--|-----------------------------------|
|       | q <sub>x</sub> - IBGE - 2022 | q <sub>x</sub> - Álvaro Vindas | q <sub>x</sub> - IBGE - 2022 | p <sub>x</sub> - IBGE - 2022 | q - bidecremental - morte frente invalidez | q - bidecremental - invalidez frente morte | p - bidecremental - vivo e válido |
| 69    | 0,02063017                   | 0,01685200                     | 0,02063017                   | 0,97936983                   | 0,02063017                                 | 0,01667817                                 | 0,96269166                        |
| 70    | 0,02252587                   | 0,01913500                     | 0,02252587                   | 0,97747413                   | 0,02252587                                 | 0,01891948                                 | 0,95855464                        |
| 71    | 0,02456747                   | 0,02173400                     | 0,02456747                   | 0,97543253                   | 0,02456747                                 | 0,02146703                                 | 0,95396550                        |
| 72    | 0,02680383                   | 0,02469500                     | 0,02680383                   | 0,97319617                   | 0,02680383                                 | 0,02436404                                 | 0,94883213                        |
| 73    | 0,02926253                   | 0,02806600                     | 0,02926253                   | 0,97073747                   | 0,02926253                                 | 0,02765536                                 | 0,94308211                        |
| 74    | 0,03196203                   | 0,03190400                     | 0,03196203                   | 0,96803797                   | 0,03196203                                 | 0,03139414                                 | 0,93664383                        |
| 75    | 0,03486369                   | 0,03627500                     | 0,03486369                   | 0,96513631                   | 0,03486369                                 | 0,03564266                                 | 0,92949365                        |
| 76    | 0,03797183                   | 0,04125200                     | 0,03797183                   | 0,96202817                   | 0,03797183                                 | 0,04046879                                 | 0,92155937                        |
| 77    | 0,04137562                   | 0,04691900                     | 0,04137562                   | 0,95862438                   | 0,04137562                                 | 0,04594835                                 | 0,91267603                        |
| 78    | 0,04511383                   | 0,05340500                     | 0,04511383                   | 0,95488617                   | 0,04511383                                 | 0,05220035                                 | 0,90268582                        |
| 79    | 0,04923509                   | 0,06071800                     | 0,04923509                   | 0,95076491                   | 0,04923509                                 | 0,05922327                                 | 0,89154163                        |
| 80    | 0,05328239                   | 0,06908400                     | 0,05328239                   | 0,94671761                   | 0,05328239                                 | 0,06724352                                 | 0,87947409                        |
| 81    | 0,05751835                   | 0,07860800                     | 0,05751835                   | 0,94248165                   | 0,05751835                                 | 0,07634730                                 | 0,86613435                        |
| 82    | 0,06197547                   | 0,08945300                     | 0,06197547                   | 0,93802453                   | 0,06197547                                 | 0,08668105                                 | 0,85134348                        |
| 83    | 0,06668961                   | 0,10180000                     | 0,06668961                   | 0,93331039                   | 0,06668961                                 | 0,09840550                                 | 0,83490489                        |
| 84    | 0,07167613                   | 0,11585900                     | 0,07167613                   | 0,92832387                   | 0,07167613                                 | 0,11170684                                 | 0,81661703                        |
| 85    | 0,07697196                   | 0,13186500                     | 0,07697196                   | 0,92302804                   | 0,07697196                                 | 0,12679005                                 | 0,79623799                        |
| 86    | 0,08267355                   | 0,15009000                     | 0,08267355                   | 0,91732645                   | 0,08267355                                 | 0,14388576                                 | 0,77344069                        |
| 87    | 0,08881106                   | 0,17084000                     | 0,08881106                   | 0,91118894                   | 0,08881106                                 | 0,16325376                                 | 0,74793518                        |
| 88    | 0,09544238                   | 0,19446500                     | 0,09544238                   | 0,90455762                   | 0,09544238                                 | 0,18518490                                 | 0,71937272                        |
| 89    | 0,10262928                   | 0,22136300                     | 0,10262928                   | 0,89737072                   | 0,10262928                                 | 0,21000384                                 | 0,68736688                        |
| 90    | 0,11056147                   | 0,25198800                     | 0,11056147                   | 0,88943853                   | 0,11056147                                 | 0,23805792                                 | 0,65138061                        |
| 91    | 0,11926606                   | 0,00000000                     | 0,11926606                   | 0,88073394                   | 0,11926606                                 | 0,00000000                                 | 0,88073394                        |
| 92    | 0,12899396                   | 0,00000000                     | 0,12899396                   | 0,87100604                   | 0,12899396                                 | 0,00000000                                 | 0,87100604                        |




| Idade | Mortalidade de Válidos | Entrada em Invalidez  | Mortalidade de Inválidos | Sobrevivência de Inválidos | Probabilidade bidecremental                  |  |                                     |
|-------|------------------------|-----------------------|--------------------------|----------------------------|--|--|-------------------------------------|
|       | $q_x$ - IBGE - 2022    | $q_x$ - Álvaro Vindas | $q_x$ - IBGE - 2022      | $p_x$ - IBGE - 2022        | $q$ - bidecremental - morte frente invalidez | $q$ - bidecremental - invalidez frente morte | $p$ - bidecremental - vivo e válido |
| 93    | 0,13985624             | 0,00000000            | 0,13985624               | 0,86014376                 | 0,13985624                                   | 0,00000000                                   | 0,86014376                          |
| 94    | 0,15215042             | 0,00000000            | 0,15215042               | 0,84784958                 | 0,15215042                                   | 0,00000000                                   | 0,84784958                          |
| 95    | 0,16619934             | 0,00000000            | 0,16619934               | 0,83380066                 | 0,16619934                                   | 0,00000000                                   | 0,83380066                          |
| 96    | 0,18251299             | 0,00000000            | 0,18251299               | 0,81748701                 | 0,18251299                                   | 0,00000000                                   | 0,81748701                          |
| 97    | 0,20157068             | 0,00000000            | 0,20157068               | 0,79842932                 | 0,20157068                                   | 0,00000000                                   | 0,79842932                          |
| 98    | 0,22419984             | 0,00000000            | 0,22419984               | 0,77580016                 | 0,22419984                                   | 0,00000000                                   | 0,77580016                          |
| 99    | 0,25155967             | 0,00000000            | 0,25155967               | 0,74844033                 | 0,25155967                                   | 0,00000000                                   | 0,74844033                          |
| 100   | 0,28529175             | 0,00000000            | 0,28529175               | 0,71470825                 | 0,28529175                                   | 0,00000000                                   | 0,71470825                          |
| 101   | 0,32768999             | 0,00000000            | 0,32768999               | 0,67231001                 | 0,32768999                                   | 0,00000000                                   | 0,67231001                          |
| 102   | 0,38220481             | 0,00000000            | 0,38220481               | 0,61779519                 | 0,38220481                                   | 0,00000000                                   | 0,61779519                          |
| 103   | 0,45380435             | 0,00000000            | 0,45380435               | 0,54619565                 | 0,45380435                                   | 0,00000000                                   | 0,54619565                          |
| 104   | 0,54892206             | 0,00000000            | 0,54892206               | 0,45107794                 | 0,54892206                                   | 0,00000000                                   | 0,45107794                          |
| 105   | 0,67647059             | 0,00000000            | 0,67647059               | 0,32352941                 | 0,67647059                                   | 0,00000000                                   | 0,32352941                          |
| 106   | 0,82954545             | 0,00000000            | 0,82954545               | 0,17045455                 | 0,82954545                                   | 0,00000000                                   | 0,17045455                          |
| 107   | 0,93333333             | 0,00000000            | 0,93333333               | 0,06666667                 | 0,93333333                                   | 0,00000000                                   | 0,06666667                          |
| 108   | 1,00000000             | 0,00000000            | 1,00000000               | 0,00000000                 | 1,00000000                                   | 0,00000000                                   | 0,00000000                          |
| 109   | 1,00000000             | 0,00000000            | 1,00000000               | 0,00000000                 | 1,00000000                                   | 0,00000000                                   | 0,00000000                          |
| 110   | 1,00000000             | 0,00000000            | 1,00000000               | 0,00000000                 | 1,00000000                                   | 0,00000000                                   | 0,00000000                          |
| 111   | 1,00000000             | 0,00000000            | 1,00000000               | 0,00000000                 | 1,00000000                                   | 0,00000000                                   | 0,00000000                          |

$q_x$  : probabilidade de **sucumbir** (à morte ou à invalidez ou ambas) na idade "x"; e

$p_x$  : probabilidade de **não sucumbir** (à morte ou à invalidez ou ambas) na idade "x".





Actuary, Risk and  
Insurance Management

**AVALIAÇÃO ATUARIAL ANUAL 2024  
PLANO FINANCEIRO/PREVIDENCIÁRIO  
INSTITUTO DE PREVIDÊNCIA E ASSISTÊNCIA DOS  
SERVIDORES DE CATALÃO - IPASC  
NTA nº 2024.000561.1**

**CATALÃO – GO**

**Túlio Pinheiro Carvalho MIBA nº 1626**

**Versão nº 01**

**DATA BASE  
31 de dezembro de 2023**

## SUMÁRIO

|   |    |
|---|----|
| LISTA DE ANEXOS .....   | 4  |
| LISTA DE QUADROS .....  | 6  |
| LISTA DE GRÁFICOS.....  | 7  |
| 1. INTRODUÇÃO.....  | 8  |
| 2. BASE LEGAL UTILIZADA NA ELABORAÇÃO DA AVALIAÇÃO ATUARIAL ..... | 9  |
| 3. BASE CADASTRAL.....  | 9  |
| 3.1 Situação da Base Cadastral.....                               | 9  |
| 3.2 Estatísticas .....  | 11 |
| 3.2.1 Dependentes dos Ativos, Inativos e Pensionistas .....       | 11 |
| 3.2.2 Inativos .....  | 11 |
| 4. PLANO DE BENEFÍCIOS .....                                      | 12 |
| 4.1 Aposentadoria por Incapacidade Permanente ao Trabalho .....   | 12 |
| 4.2 Aposentadoria Compulsória .....                               | 12 |
| 4.3 Aposentadoria Voluntária.....                                 | 13 |
| Regras de Transição.....  | 13 |
| 4.4 Aposentadoria Especial .....                                  | 15 |
| 4.5 Pensão por Morte.....   | 16 |
| 5. HIPÓTESES ATUARIAIS.....                                       | 17 |
| 5.1 Hipóteses Financeiras .....                                   | 18 |
| 5.1.1 Taxa de Juros Atuariais .....                               | 18 |
| 5.1.2 Taxa de Inflação Futura.....                                | 18 |
| 5.1.3 Projeção de Crescimento Real dos Salários Individuais ..... | 18 |
| 5.1.4 Projeção do Crescimento Real dos Benefícios do Plano .....  | 18 |
| 5.1.5 Crescimento do Salário-Mínimo .....                         | 19 |
| 5.1.6 Compensação Previdenciária.....                             | 19 |
| 5.2 Hipóteses Biométricas .....                                   | 20 |

|   |    |
|---|----|
| 5.2.1 Novos Entrantes.....  | 20 |
| 5.2.2 Tábuas Biométricas .....  | 20 |
| 5.3 Outras Hipóteses.....   | 20 |
| 5.3.1 Rotatividade.....   | 20 |
| 5.3.2 Composição do Grupo Familiar de Pensionistas.....                 | 21 |
| 5.3.3 Tempo de Previdência Anterior à Admissão no Ente Federativo ..... | 21 |
| 5.3.4 Despesas Administrativas .....                                    | 21 |
| 6. REGIME FINANCEIRO.....   | 21 |
| 7. MÉTODO ATUARIAL DE AVALIAÇÃO E CUSTEIO .....                         | 22 |
| 8. OS RESULTADOS DA AVALIAÇÃO ATUARIAL .....                            | 23 |
| 8.1. Rentabilidade Nominal dos Ativos.....                              | 23 |
| 8.2. Valor Presente Atuarial dos Benefícios Concedidos.....             | 23 |
| 8.3. Valor Presente Atuarial dos Benefícios a Conceder.....             | 23 |
| 8.4. Reservas Matemáticas de Benefícios Concedidos e a Conceder.....    | 24 |
| 8.5. Ativo Líquido do Plano .....                                       | 24 |
| 8.6. Valor Atual da Compensação Previdenciária – A Receber.....         | 24 |
| 8.7. Valor Atual da Compensação Previdenciária – A Pagar.....           | 24 |
| 8.8. Valor Atual das Contribuições Regulamentares Futuras.....          | 25 |
| 8.9 Valor Atual da Integralização das Reservas a Amortizar.....         | 25 |
| 8.9.1 Limite de Déficit Atuarial.....                                   | 25 |
| 8.10. Resultado Atuarial .....  | 26 |
| 8.10.1. Evolução do Resultado Atuarial.....                             | 26 |
| 8.11. Plano de Custeio .....  | 26 |
| 8.11.1 Contribuições Correntes .....                                    | 26 |
| 8.11.3 Custo Suplementar.....   | 27 |
| 8.11.4 Base de Incidência das Contribuições .....                       | 27 |
| 8.12. Projeções Atuariais.....  | 27 |
| 8.13. Conclusões.....   | 28 |



## **LISTA DE ANEXOS**

### **Anexo 1**

Conceitos e Definições: deverão ser apresentados os conceitos e as definições necessários para a correta compreensão dos termos técnicos utilizados e dos resultados apresentados na avaliação atuarial.

### **Anexo 2**

Estatísticas: as informações e dados estatísticos resultantes da avaliação atuarial do RPPS.

### **Anexo 3**

Provisões Matemáticas a Contabilizar: deverão ser apuradas na avaliação atuarial posicionada em 31 de dezembro do exercício e apresentadas pelo atuário, com base no Plano de Contas Aplicável ao Setor Público (PCASP), para posterior registro pelo contador responsável.

### **Anexo 4**

Projeções da Evolução das Provisões Matemáticas para os próximos doze meses.

### **Anexo 5**

Resumo dos fluxos atuariais e Projeção da População Coberta: deverão ser apresentadas as colunas de resumo dos fluxos atuariais de receitas e despesas do RPPS e dos quantitativos esperados de concessão de benefícios de aposentadoria e pensão por morte.

### **Anexo 6**

Projeções Atuariais para o Relatório Resumido da Execução Orçamentária (RREO): deverá ser elaborada tabela com as informações dos fluxos atuariais de receitas e despesas do RPPS, a ser apresentada como anexo no RREO do 6º bimestre do exercício seguinte ao da posição da avaliação atuarial em 31 de dezembro, para atendimento do inciso II do § 1º do art. 53 da Lei Complementar nº 101, de 2000.



#### **Anexo 7**

Resultado da Duração do Passivo e Análise Evolutiva: deverá ser apresentado o resultado da duração do passivo e a sua análise evolutiva.

#### **Anexo 8**

Ganhos e Perdas Atuariais: deverá ser apresentado o resultado do estudo de ganhos e perdas atuariais.

#### **Anexo 9**

Resultado da Demonstração de Viabilidade do Plano de Custeio: deverá ser apresentado o resultado da demonstração da sustentabilidade do plano de custeio do RPPS.

#### **Anexo 10**

Tábuas em Geral: deverão ser apresentadas as tábuas biométricas utilizadas na avaliação atuarial.

## LISTA DE QUADROS

|  |    |
|--|----|
| QUADRO 1. INCONSISTÊNCIA CADASTRAL .....       | 10 |
| QUADRO 2. EVOLUÇÃO DO RESULTADO ATUARIAL ..... | 26 |

**ARIMA: Conceito Inovador em Consultoria Atuarial e Gestão de Risco**  
**CNPJ:07.374.237/0001-81**

Avenida Eusébio de Queiroz, 101 - Sala 212 (Parnamirim) Eusébio/CE  
Tel.: (85) 3025-0966 // (85) 9921-0838  
[www.arimaconsultoria.com.br](http://www.arimaconsultoria.com.br) // [arima@arimaconsultoria.com.br](mailto:arima@arimaconsultoria.com.br)



6

Actuary, Risk and  
Insurance Management

## LISTA DE GRÁFICOS

|   |    |
|---|----|
| GRÁFICO 1. EVOLUÇÃO DA FOLHA DE PAGAMENTO DOS SERVIDORES INATIVOS NOS ÚLTIMOS 3 ANOS..... | 11 |
|---|----|

## 1. INTRODUÇÃO

O Regime Próprio de Previdência Social – RPPS – de CATALÃO, visando desenvolver ações estruturais e medidas eficazes ao aperfeiçoamento do sistema previdenciário ofertado aos seus segurados, deverá estruturar, com base nos resultados obtidos nesta Avaliação Atuarial, a execução de um modelo de gestão capaz de maximizar o controle das suas receitas e despesas previdenciárias de médio e longo prazo, com vista à solvência financeira e atuarial do seu plano de benefícios. Os resultados desta Avaliação Atuarial, posicionada na data-base de 31/12/2023, encontram-se descritos no decorrer deste relatório, e dizem respeito ao plano de benefícios administrado pelo RPPS de CATALÃO, localizado no estado do GO.

Assim, em conformidade com o dispositivo legal representado pela Portaria MF nº 1.467/2022, que dispõe acerca dos elementos mínimos necessários e das normas aplicáveis às avaliações e reavaliações atuariais dos Regimes Próprios de Previdência Social – RPPS – da União, dos Estados, do Distrito Federal e dos Municípios, procura-se aqui estimar as alíquotas de contribuição normal do ente federativo e dos segurados do RPPS, determinar e avaliar o montante das provisões matemáticas na data-base da avaliação, além de, verificar e atestar a condição de Equilíbrio Financeiro e Atuarial – EFA – do plano de benefícios do referido RPPS.

Na consecução da referida Avaliação Atuarial foram considerados os aspectos técnicos pertinentes ao regime financeiro adotado, ao rol de benefícios oferecido, ao método de custeio empregado, e às hipóteses utilizadas em consonância com a realidade do RPPS de CATALÃO – GO, estando assim em obediência à legislação federal que rege a estrutura e o funcionamento da previdência social dos entes federativos, incluindo-se ainda as determinações legais vigentes referentes à transição imposta pela reforma da previdência do setor público e às novas idades de aposentadoria.



## 2. BASE LEGAL UTILIZADA NA ELABORAÇÃO DA AVALIAÇÃO ATUARIAL

- *Constituição Federal (alteração introduzida pela Emenda Constitucional nº. 20, publicada em 16 de dezembro de 1998; Emenda Constitucional nº. 41, publicada em 31 de dezembro de 2003; Emenda Constitucional nº. 47, publicada em 06 de julho de 2005; e Emenda Constitucional nº. 103, publicada em 12 de novembro de 2019);*
- *Lei nº. 9.717, de 27 de novembro de 1998;*
- *Lei nº. 10.887, publicada em 21 de junho de 2004;*
- *Portaria MF nº. 1.467, de 02 de junho de 2022 e alterações posteriores; e*
- *Legislação do Ente Federativo.*

## 3. BASE CADASTRAL

A base de dados utilizada na execução desta Avaliação Atuarial dispunha de informações cadastrais e financeiras dos segurados do presente RPPS, assim como de seus dependentes, quando da existência dos mesmos. Em relação à posição temporal, tem-se que o banco de dados utilizado refere-se à data-base posicionada em 30/12/2023.

### 3.1 Situação da Base Cadastral

A análise dos dados cadastrais consiste na primeira etapa da Avaliação Atuarial a ser executada. Dessa forma, nessa etapa busca-se realizar uma verificação criteriosa dos dados a serem utilizados no intuito de identificar possíveis inconsistências e discrepâncias cadastrais capazes de exercer influência significativa e impactar de maneira relevante os resultados observados na Avaliação Atuarial. Nesse contexto, quando da identificação de inconsistências, conforme seja possível, faz-se necessária a manipulação dos dados e o contorno das incoerências verificadas tomando por base as hipóteses estabelecidas na base técnica definida para a execução da avaliação.

O contingente de servidores ativos foi analisado em relação a sete dimensões de informações, conforme descrito a seguir:

**ARIMA: Conceito Inovador em Consultoria Atuarial e Gestão de Risco**  
**CNPJ:07.374.237/0001-81**

Avenida Eusébio de Queiroz, 101 - Sala 212 (Parnamirim) Eusébio/CE

Tel.: (85) 3025-0966 // (85) 9921-0838

[www.arimaconsultoria.com.br](http://www.arimaconsultoria.com.br) // [arima@arimaconsultoria.com.br](mailto:arima@arimaconsultoria.com.br)

- 1) *Idade – subdividida em servidores ativos e dependentes;*
- 2) *Sexo – subdividido em servidores ativos e dependentes;*
- 3) *Estado Civil – para o grupo de ativos;*
- 4) *Composição Etária – para os grupos de ativos e servidores;*
- 5) *Idade de Admissão – dos servidores ativos;*
- 6) *Tempo de Serviço – tempo de exercício da função no respectivo ente federativo dos servidores ativos; e*
- 7) *Estratificação Salarial – composição do valor dos proventos dos servidores em questão.*

A análise dos dados cadastrais, quando da identificação de inconsistências, exige tratamento estatístico de forma a se obter a melhor aproximação para os dados ausentes ou incompletos, naqueles casos aonde o respectivo ente federado não procedeu às devidas correções dos mesmos, observando-se as regras do quadro abaixo.

#### **QUADRO 1. INCONSISTÊNCIA CADASTRAL**

| <b>DADO</b>        | <b>DESCRIÇÃO DO ERRO</b>                             | <b>AJUSTE</b>  |
|--------------------|--|--|
| Data de Nascimento | Servidor com idade menor que 18 anos                 | Modificação da idade para 18 anos                    |
| Data de Admissão   | Servidor com idade de admissão menor que 18 anos     | Modificação da idade para 18 anos                    |
| Valor Bruto        | Servidor com valor bruto menor que um salário mínimo | Modificação para a média do cargo respeitando o sexo |
| Sexo               | Servidor com sexo incoerente com o nome              | Modificação para o sexo correto do servidor          |

Todos os servidores, elegíveis ao benefício de aposentadoria na data-base desta avaliação, foram considerados como sendo iminentes à concessão do benefício.



## 3.2 Estatísticas

### 3.2.1 Dependentes dos Ativos, Inativos e Pensionistas

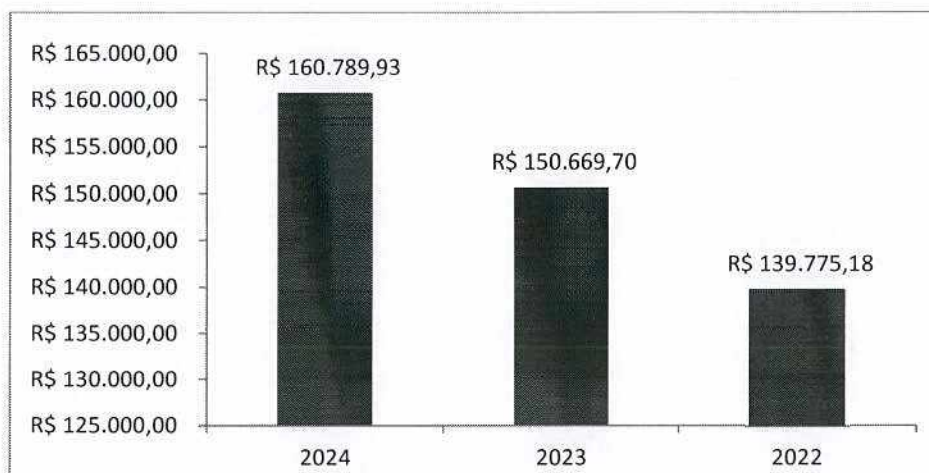
O Ente Federativo não disponibilizou as informações referentes aos dependentes dos atuais servidores ativos do RPPS de CATALÃO.

### 3.2.2 Inativos

O RPPS de CATALÃO possuía, na data base desta avaliação atuarial, 35 aposentados.

A folha mensal dos benefícios de aposentadoria era de R\$ 160.789,93 (cento e sessenta mil e setecentos e oitenta e nove reais e noventa e três centavos), implicando num valor médio de benefícios na ordem de R\$ 4.594,00 (quatro mil e quinhentos e noventa e quatro reais). A idade média dos aposentados na data base da avaliação era de 81,3 anos.

O gráfico abaixo mostra a evolução da folha de pagamento dos servidores inativos nos últimos 3 anos.



**GRÁFICO 1. EVOLUÇÃO DA FOLHA DE PAGAMENTO DOS SERVIDORES INATIVOS NOS ÚLTIMOS 3 ANOS**

## 4. PLANO DE BENEFÍCIOS

O Regime Próprio de Previdência Social de CATALÃO, oferta aos seus segurados, conforme as disposições legais previstas na legislação municipal atualmente vigente, um rol descritivo contendo os seguintes benefícios previdenciários, sendo todos concedidos na modalidade de "Benefício Definido – BD" oferece aos seus participantes um rol contendo os seguintes benefícios, sendo todos concedidos na modalidade de "Benefício Definido – BD":

### 1. Quanto aos segurados:

- a) *Aposentadoria por Incapacidade Permanente ao Trabalho;*
- b) *Aposentadoria Compulsória;*
- c) *Aposentadoria Voluntária; e*
- d) *Aposentadoria Especial.*

### 2. Quanto aos dependentes:

- a) *Pensão por Morte.*

#### 4.1 Aposentadoria por Incapacidade Permanente ao Trabalho

É o benefício a que tem direito o segurado, que esteja ou não recebendo auxílio-doença, que for considerado incapaz para o trabalho e não sujeito à reabilitação para o exercício de atividade que lhe garanta subsistência.

#### 4.2 Aposentadoria Compulsória

É o benefício a que tem direito o segurado após atingir a idade limite de concessão deste benefício, 75 (setenta e cinco) anos.



### 4.3 Aposentadoria Voluntária

É o benefício programado a que tem direito o segurado que estiver preenchido todos os requisitos necessários à sua concessão, de forma vitalícia. O servidor público abrangido pelo RPPS do município de Catalão será aposentado voluntariamente com os seguintes requisitos:

- I – 62 (sessenta e dois) anos de idade, se mulher, e 65 (sessenta e cinco) anos de idade, se homem; e
- II – 25 (vinte e cinco) anos de contribuição, desde que cumprido o tempo mínimo de 10 (dez) anos de efetivo exercício de serviço público e de 5 (cinco) anos no cargo efetivo, nível ou classe em que for concedida a aposentadoria.

### Regras de Transição

O servidor que tenha ingressado no serviço público até a data de entrada em vigor da Lei de 17 de novembro de 2023, poderá aposentar-se voluntariamente quando preencher, cumulativamente, os seguintes requisitos:

- I – 56 (cinquenta e seis) anos de idade, se mulher, e 61 (sessenta e um) anos de idade, se homem;
- II – 30 (trinta) anos de contribuição, se mulher, e 35 (trinta e cinco) anos de contribuição, se homem;
- III - 20 (vinte) anos de efetivo exercício de serviço público;
- IV - 05 (cinco) anos no cargo efetivo, nível ou classe em que for concedida a aposentadoria; e
- V - Somatório da idade e do tempo de contribuição, incluídas as frações equivalentes a 86 (oitenta e seis) pontos, se mulher, e 96 (noventa e seis) pontos, se homem.

A partir de 1º de janeiro de 2024, a idade mínima a que se refere o inciso I será elevada para 57 (cinquenta e sete) anos de idade, se mulher, e 62 (sessenta e dois) anos de idade, se homem. A partir de 1º de janeiro de 2024, a pontuação a que se refere o inciso V será acrescida a cada ano de 1 (um) ponto, até atingir o limite de 100 (cem) pontos, se mulher, e de 105 (cento e cinco) pontos, se homem.

Para o titular do cargo de professor que comprovar exclusivamente tempo de efetivo exercício das funções de magistério, os requisitos serão:

- I – 51 (cinquenta e um) anos de idade, se mulher, e 56 (cinquenta e seis) anos de idade, se homem;
- II – 25 (vinte e cinco) anos de contribuição, se mulher, e 30 (trinta) anos de contribuição, se homem;
- III – 52 (cinquenta e dois) anos de idade, se mulher, e 57 (cinquenta e sete) anos de idade, se homem, a partir de 1º de janeiro de 2023;
- IV – 81 (oitenta e um) pontos, se mulher, e 91 (noventa e um) pontos, se homem.
- V – A partir de 1º de janeiro de 2024 será aplicado o acréscimo de 1 (um) ponto, até atingir o limite de 92 (noventa e dois) pontos, se mulher, e de 100 (cem) pontos, se homem.

O servidor que tenha ingressado no serviço público até a data de entrada em vigor da Lei Complementar nº 5050, de 10 de novembro de 2021, poderá aposentar-se voluntariamente ainda quando preencher, cumulativamente, os seguintes requisitos:

- I – 57 (cinquenta e sete) anos de idade, se mulher, e 60 (sessenta) anos de idade, se homem;
- II – 30 (trinta) anos de contribuição, se mulher, e 35 (trinta e cinco) anos de contribuição, se homem;
- III - 20 (vinte) anos de efetivo exercício de serviço público;
- IV - 05 (cinco) anos no cargo efetivo, nível ou classe em que for concedida a aposentadoria; e



V – Período adicional de contribuição correspondente ao tempo que, na data de entrada em vigor da Lei Complementar nº 5050, faltaria para atingir o tempo mínimo de contribuição referido no inciso II.

Para o professor que comprovar exclusivamente tempo de efetivo exercício das funções de magistério serão reduzidos, para ambos os sexos, os requisitos de idade e de tempo de contribuição em 5 (cinco) anos.

#### **4.4 Aposentadoria Especial**

Em caso de exposição efetiva à agentes nocivos químicos, físicos, e biológicos prejudiciais à saúde, ou associação destes agentes, vedadas a caracterização por categoria profissional ou ocupação, mediante os seguintes requisitos:

- I- 60 (sessenta) anos de idade;
- II- 25 (vinte e cinco) anos de efetiva exposição e contribuição;
- III- 10 (dez) anos de efetivo exercício no serviço público; e
- IV- 5 (cinco) anos no cargo em que for concedida a aposentadoria.

Aos titulares do cargo efetivo de professor, com efetivo exercício das funções de magistério na educação infantil e no ensino fundamental e médio, mediante o cumprimento dos seguintes requisitos:

- I- Possuir no mínimo 60 (sessenta) anos de idade, se homem, ou 57 (cinquenta e sete) anos de idade, se mulher;
- II- 25 (vinte e cinco) anos de contribuição em atividades exclusivas de magistério;
- III- 10 (dez) anos de efetivo exercício no serviço público; e
- IV- 5 (cinco) anos no cargo em que for concedida a aposentadoria.

O servidor que tenha deficiência será aposentado voluntariamente mediante o cumprimento dos seguintes requisitos:



- I- 20 (vinte) anos de contribuição, se mulher, e 25 (vinte e cinco) anos de contribuição, se homem, no caso de deficiência grave;
- II- 24 (vinte e quatro) anos de contribuição, se mulher, e 29 (vinte e nove) anos de contribuição, se homem, no caso de deficiência moderada;
- III- 28 (vinte e oito) anos de contribuição, se mulher, e 33 (trinta e três) anos de contribuição, se homem, no caso de deficiência leve;
- IV- 55 (cinquenta e cinco) anos de idade, se mulher, e 60 (sessenta) anos de idade, se homem, independentemente do grau de deficiência, e;
- V- em todas as hipóteses, desde que possua 10 (dez) anos de efetivo exercício, 15 (quinze) anos de existência da deficiência, e 5 (cinco) anos no cargo em que se der a aposentadoria.

#### **4.5 Pensão por Morte**

Este benefício é devido ao(s) dependente(s) em caso de falecimento do servidor ativo ou aposentado.

##### **Regra de cálculo dos benefícios de pensão**

A pensão por morte será equivalente a uma cota familiar de 50,00% (cinquenta por cento) da aposentadoria recebida pelo servidor ou daquela a que teria direito se fosse aposentado por incapacidade permanente na data do óbito, acrescida de cotas de 10 (dez) pontos percentuais por dependente, até o máximo de 100,00% (cem por cento), incidente sobre os seguintes valores:

- I- Sobre seus proventos, se o segurado for aposentado antes do óbito;
- II- Sobre o valor que teria direito se fosse aposentado por incapacidade permanente na data do óbito, se o segurado estiver em atividade;

Na hipótese de existir dependente inválido ou com deficiência intelectual, mental ou grave, o valor da pensão por morte de que trata o caput será equivalente a:

- I- 100,00% (cem por cento) da aposentadoria recebida pelo servidor ou daquela a que teria direito se fosse aposentado por incapacidade permanente na data do óbito, até o limite máximo de benefícios do Regime Geral de Previdência Social; e
- II- Uma cota familiar de 50,00% (cinquenta por cento) acrescida de cotas de 15 (quinze) pontos percentuais por dependente, até o máximo de 100,00% (cem por cento), para o valor que supere o limite máximo de benefícios do Regime Geral de Previdência Social.

## 5. HIPÓTESES ATUARIAIS

Registram-se a seguir as hipóteses atuariais utilizadas na execução desta Avaliação Atuarial. As hipóteses utilizadas foram separadas em três grupos: *Hipóteses Financeiras*, *Hipóteses Biométricas* e *Outras Hipóteses*.

As Hipóteses Financeiras que constam nesta Avaliação Atuarial foram:

1. *Taxa de Juros Atuariais;*
2. *Taxa de Inflação Futura;*
3. *Projeção de Crescimento Real dos Salários Individuais;*
4. *Projeção de Crescimento Real dos Benefícios;*
5. *Crescimento do Salário-Mínimo; e*
6. *Compensação Previdenciária.*

As Hipóteses Biométricas que constam nesta Avaliação Atuarial foram:

1. *Novos Entrantes; e*
2. *Tábuas Biométricas.*

As Outras Hipóteses consideradas nesta Avaliação Atuarial foram:

1. *Rotatividade;*
2. *Composição do Grupo Familiar de Pensionistas;*
3. *Tempo de Previdência Anterior à Admissão no Ente Federativo; e*
4. *Despesas Administrativas.*

## **5.1 Hipóteses Financeiras**

São aquelas relacionadas aos aspectos econômico-financeiros do RPPS.

### **5.1.1 Taxa de Juros Atuariais**

A taxa de juros pode ser vista como uma soma de três componentes: taxa de retorno livre de risco, prêmio pelo risco de investimento e prêmio pela inflação. Adotou-se, nesta Avaliação Atuarial, uma taxa real de juros atuarial de 5,10% a.a.

### **5.1.2 Taxa de Inflação Futura**

Adotou-se como hipótese o fato de que os salários futuros serão reajustados anualmente com reposição a nível mínimo igual à inflação média projetada em 0,00% a.a.

### **5.1.3 Projeção de Crescimento Real dos Salários Individuais**

As estimativas dos salários futuros dos servidores levarão em consideração dois fatores: componente de produtividade e componente de inflação. Quanto à componente de inflação, será utilizada a taxa de inflação futura acima citada, porém quanto à componente de produtividade será utilizada a taxa de 1,00% a.a., considerando razoável essa hipótese para o serviço público brasileiro.

### **5.1.4 Projeção do Crescimento Real dos Benefícios do Plano**

Admite-se nesta Avaliação Atuarial, por hipótese, que os benefícios, uma vez



concedidos, sofrerão reajuste de 1,00% a.a., para os servidores aposentados na carreira de magistério e de 0,00% para os demais servidores.

#### **5.1.5 Crescimento do Salário-Mínimo**

Exclusivamente para efeito de estimativa do valor mínimo mensal dos benefícios a serem concedidos aos segurados, o valor do salário-mínimo será preservado a valor real.

#### **5.1.6 Compensação Previdenciária**

O artigo 4º da Lei nº. 9.796, de 05 de maio de 1999, dispõe:

*"Cada Regime Próprio de Previdência Social de servidor público tem direito, como regime instituidor, de receber do Regime Geral de Previdência Social, enquanto regime de origem, compensação financeira."*

Portanto, considerou-se que o Regime Próprio de Previdência Social – RPPS – de CATALÃO terá o direito de receber compensação financeira do Regime Geral de Previdência Social – RGPS.

Salienta-se que a Compensação Previdenciária aqui prevista foi calculada com base nas hipóteses adotadas neste relatório e nas informações prestadas pelo Regime Próprio de Previdência Social – RPPS – de CATALÃO, estando, portanto, dependente da confirmação e averbação por parte do INSS dos tempos de contribuição considerados e das informações prestadas para fins desta avaliação.

O INSS calcula essa Compensação Previdenciária apoiando-se em dados fornecidos Regime Próprio de Previdência Social – RPPS, atendendo a todos os requerimentos adicionais introduzidos pelo citado fator previdenciário. Dentre esses dados, se requer todo o histórico salarial do participante, a partir de julho de 1994, como filiados ao INSS.

Para cada segurado ativo, o montante da Compensação Previdenciária a receber do RGPS foi obtido com base no tempo anterior presumido ou observado de INSS. Caso o

RPPS não possua essa informação, a estimativa da compensação previdenciária estará limitada ao percentual de 6,00% do Valor Atual dos Benefícios Futuros.

## **5.2 Hipóteses Biométricas**

São aquelas relacionadas aos aspectos demográficos pertinentes à massa de segurados do Regime Próprio de Previdência Social – RPPS.

### **5.2.1 Novos Entrantes**

Considera-se fechado o atual grupo de participantes do presente RPPS, supondo-o assim constante e adequado ao atual quadro de pessoal do Ente Federativo.

### **5.2.2 Tábuas Biométricas**

As tábuas biométricas utilizadas para os cálculos atuariais concernentes a esta Avaliação Atuarial foram:

- 1) *Sobrevivência de válidos: IBGE-2022;*
- 2) *Mortalidade de válidos: IBGE-2022;*
- 3) *Sobrevivência de inválidos: IBGE-2022;*
- 4) *Mortalidade de inválidos: IBGE-2022;*
- 5) *Mortalidade de válidos, para composição de tábua bidecremental: IBGE-2022; e*
- 6) *Entrada em invalidez, para composição de tábua bidecremental: Álvaro Vindas.*

## **5.3 Outras Hipóteses**

Representam as demais hipóteses necessárias à realização da Avaliação Atuarial.

### **5.3.1 Rotatividade**

Devido à estabilidade versada na Constituição Federal para os servidores efetivos, considerou-se a rotatividade como sendo nula e sem efeito sobre a composição do grupo de segurados, ou seja, igual a 0,00%.



### 5.3.2 Composição do Grupo Familiar de Pensionistas

O cálculo se apoiou em dados fornecidos pelo Ente Federativo e/ou nas hipóteses utilizadas sobre a composição do grupo familiar do servidor.

### 5.3.3 Tempo de Previdência Anterior à Admissão no Ente Federativo

Foram estabelecidas as seguintes hipóteses:

*I – Os tempos efetivamente levantados a partir de dados cadastrais fornecidos pelo Ente Federativo;*

*II – 100,00% (cem por cento) do período decorrido entre a idade normal de entrada no mercado de trabalho formal, de 25 anos, e a idade de admissão do segurado no ente federativo, constante do cadastro, em conformidade com a Portaria MPAS nº. 1.467, de 02/06/2022.*

### 5.3.4 Despesas Administrativas

Conforme disposição legal levou-se em consideração o limite de 2,30% (dois vírgula trinta por cento) sobre a remuneração de contribuição da totalidade de segurados ativos, aposentados e pensionistas a título de custeio das despesas administrativas do RPPS.

## 6. REGIME FINANCEIRO

O regime de financiamento dos benefícios adotado nesta Avaliação Atuarial para fins de mensuração da obrigação previdenciária de responsabilidade do RPPS de CATALÃO é o de Repartição Simples. A lógica do regime de Repartição Simples consiste no fato de que as contribuições vertidas ao RPPS, pelos segurados e ente federativo, em cada exercício financeiro futuro, devem ser suficientes ao pagamento dos benefícios devidos



aos segurados em cada exercício financeiro de referência, inexistindo nesse regime, portanto, o objetivo de acumulação e capitalização dos recursos financeiros existentes.

## 7. MÉTODO ATUARIAL DE AVALIAÇÃO E CUSTEIO

Em face da inexistência de uma classificação universal para os métodos atuariais de avaliação e custeio de benefícios previdenciários, utilizou-se nesta Avaliação Atuarial a nomenclatura introduzida por Dan McGill e Donald Grubbs no "*Fundamentals of Private Pensions – sixth edition – 1989*", onde a definição de um método atuarial para a avaliação e custeio dos benefícios pode ser dada em função de seis atributos técnicos fundamentais, quais sejam:

- *Alocação de Custo ou Alocação de Benefícios;*
- *Se porção do custo total projetado para cada ano será: percentual do salário, um valor constante ou um valor acumulado.*
- *Desenvolve passivo de custo suplementar ou não;*
- *Custos acurados são calculados com referência as idades de entrada ou as idades atingidas;*
- *Custo Normal será individual ou agregado; e*
- *Tratamento dos ganhos e perdas atuariais.*

O método adotado na avaliação do RPPS de CATALÃO possui os seguintes predicados, a saber:

- *Cálculo misto individual/agregado com reconhecimento explícito do passivo suplementar corrente e equacionamento revisado periodicamente;*
- *Idade individual de entrada;*
- *Alocação de custo, com contribuição normal expressa por percentagem constante aplicada sobre salário-de-participação, a ser revista periodicamente;*

- *Reconhecimento implícito dos ganhos e perdas atuariais anuais; e*
- *Grupo fechado.*

## **8. OS RESULTADOS DA AVALIAÇÃO ATUARIAL**

A presente Avaliação Atuarial compreende o cálculo atuarial referente à configuração de custeio atualmente vigente no âmbito do plano de benefícios do RPPS de CATALÃO - GO, conforme pode ser visto nos Anexo 3 e 6.

O estudo atuarial tem por finalidade primordial evidenciar a necessidade de financiamento do Regime Próprio de Previdência Social, na data da avaliação, com vista à obtenção do Equilíbrio Financeiro e Atuarial – EFA – exigido pela legislação federal.

### **8.1. Rentabilidade Nominal dos Ativos**

O RPPS não disponibilizou as informações referentes às rentabilidades mensais dos seus ativos, por este motivo, ficamos impossibilitados de analisar a rentabilidade nominal do RPPS de CATALÃO.

### **8.2. Valor Presente Atuarial dos Benefícios Concedidos**

O Valor Presente Atuarial dos Benefícios Concedidos foi estimado, conforme a presente Avaliação Atuarial, no montante de R\$ 15.970.550,39 (quinze milhões novecentos e setenta mil e quinhentos e cinquenta reais e trinta e nove centavos).

### **8.3. Valor Presente Atuarial dos Benefícios a Conceder**

O Valor Presente dos Benefícios a Conceder foi mensurado, conforme a presente Avaliação Atuarial, no valor total de R\$ 1.937.519,85 (um milhão novecentos e trinta e sete mil e quinhentos e dezenove reais e oitenta e cinco centavos).



#### **8.4. Reservas Matemáticas de Benefícios Concedidos e a Conceder**

As Reservas Matemáticas de Benefícios a Conceder totalizam R\$ 1.763.931,91 (um milhão setecentos e sessenta e três mil e novecentos e trinta e um reais e noventa e um centavos). É o resultado da subtração do Valor Presente Atuarial dos Benefícios a Conceder pelo Valor Presente Atuarial das Contribuições Futuras e pelo Valor Atual da Compensação Financeira e Receber. Quanto a Reserva Matemática dos Benefícios Concedidos, o valor total é R\$ 14.437.108,81 (quatorze milhões quatrocentos e trinta e sete mil e cento e oito reais e oitenta e um centavos).

#### **8.5. Ativo Líquido do Plano**

O presente RPPS apresentava um ativo líquido, na data-base da Avaliação Atuarial, na importância de zero.

#### **8.6. Valor Atual da Compensação Previdenciária – A Receber**

O Valor Presente da Compensação Previdenciária Futura a Receber do RGPS pelo presente RPPS foi estimado em R\$ 1.071.547,74 (um milhão setenta e um mil e quinhentos e quarenta e sete reais e setenta e quatro centavos).

#### **8.7. Valor Atual da Compensação Previdenciária – A Pagar**

A avaliação incorpora a mensuração do montante da Compensação Previdenciária a ser paga pelo RPPS, como regime de origem, ao RGPS, como regime instituidor, na dependência do cadastro do RPPS apresentar ex-segurados nesta situação. Entretanto, na data-base da avaliação, o RPPS não dispunha de tal cadastro, não se prevendo aqui qualquer compensação desta específica natureza.

Não obstante, considerou-se nula a rotatividade do emprego em grupo fechado dos atuais segurados ativos analisados, não se prevendo o pagamento de qualquer outra



Compensação Previdenciária futura em favor do Regime Geral de Previdência Social, ou de outro Regime Próprio de Previdência Social, relativa aos atuais segurados ativos.

## **8.8. Valor Atual das Contribuições Regulamentares Futuras**

O Valor Atual das Contribuições Regulamentares Futuras, ou Valor Presente Atuarial das Contribuições Normais Futuras foi mensurado em R\$ 635.481,78 (seiscentos e trinta e cinco mil e quatrocentos e oitenta e um reais e setenta e oito centavos), já líquidas das despesas administrativas e do custo suplementar, sendo zero relativos às contribuições do Ente Federativo, e R\$ 635.481,78 (seiscentos e trinta e cinco mil e quatrocentos e oitenta e um reais e setenta e oito centavos) das contribuições dos servidores efetivos ativos, aposentados e pensionistas na forma da Lei.

## **8.9 Valor Atual da Integralização das Reservas a Amortizar**

De acordo com a Portaria MPAS nº. 1.467/2022 e suas Instruções Normativas, as provisões matemáticas calculadas em Avaliação Atuarial devem ter previsto um prazo conforme o estipulado no artigo da Art. 43º.

- 35 (trinta e cinco) anos, contados a partir do primeiro plano de amortização implementado pelo ente federativo após a publicação da Portaria;
- Conforme fórmula considerando a duração do passivo com parâmetro para o cálculo do LDA; ou
- Conforme fórmula considerando a sobrevida média dos aposentados e pensionistas como parâmetro para cálculo do LDA.

### **8.9.1 Limite de Déficit Atuarial**

O valor do déficit atuarial a ser equacionado pelo plano de amortização, em caso aplicação das fórmulas de cálculo Duração do Passivo (DP) ou Sobrevida Média dos Aposentados e Pensionistas do RPPS (SVM), terá um desconto do Limite de Déficit Atuarial (LDA). Para aplicação do LDA o município deve seguir o disposto no Art. 43º da Portaria MPAS 1.467/2022.

## 8.10. Resultado Atuarial

No presente estudo atuarial estimou-se um déficit da ordem de R\$ 16.201.040,72 (dezesesseis milhões duzentos e um mil quarenta reais e setenta e dois centavos), sem considerar o valor de cobertura de insuficiência financeira

### 8.10.1. Evolução do Resultado Atuarial

Faz-se, na presente seção, a análise comparativa entre os resultados das três últimas avaliações atuariais, em conformidade com o disposto no art. 66 da Portaria MPAS 1.467/2022, de 02 de junho de 2022.

#### QUADRO 2. EVOLUÇÃO DO RESULTADO ATUARIAL

| Resultado Atuarial |                    |                    |
|--------------------|--------------------|--------------------|
| Dez/23             | Dez/22             | Dez/21             |
| -R\$ 16.201.040,72 | -R\$ 16.483.164,77 | -R\$ 16.443.395,78 |

A melhora no resultado atuarial deu-se, principalmente, pela adequação do RPPS de Catalão a reforma da previdência estabelecida na EC nº 103/2019 e pelo aumento da taxa de juros.

## 8.11. Plano de Custeio

### 8.11.1 Contribuições Correntes

O plano de benefícios considerado na execução desta Avaliação Atuarial encontra-se observando atualmente as seguintes alíquotas de contribuição previdenciária, a saber:

- 14,00% (quatorze por cento) para os servidores inativos e pensionistas sobre a parcela remuneratória que vier a exceder o teto de remuneração do RGPS; e
- Insuficiências financeiras são custeadas pelo tesouro do Ente federativo.



### 8.11.3 Custo Suplementar

Os custos suplementares são destinados à amortização do passivo atuarial não fundado do plano. Deve-se entender como passivo atuarial não fundado a discrepância que se desenvolve entre os ativos financeiros do plano e o passivo atuarial determinado prospectivamente. Logo, o custo suplementar é o “custo normal” do plano de benefícios destinado à amortização do Valor Presente Atuarial dos Benefícios Futuros – VPABF – da idade atual até a idade de aposentadoria. Finalmente, a insuficiência dos custos normais para amortização do VPABF desenvolve um passivo atuarial não fundado que, em troca, gera a exigibilidade de um custo suplementar que o financie.

No presente estudo atuarial estimou-se um déficit da ordem de R\$ 16.201.040,72 (dezesesseis milhões duzentos e um mil quarenta reais e setenta e dois centavos), desconsiderando o valor de cobertura de insuficiência financeira.

### 8.11.4 Base de Incidência das Contribuições

A base de incidência das contribuições do ente federativo e do segurado é regida pela legislação do Ente Federativo, posto que a Lei Federal nº. 10.887, publicada em 18 de junho de 2004, define a base de contribuição da União.

### 8.12. Projeções Atuariais

O Fluxo de Caixa Atuarial Anual com a evolução estimada do Patrimônio Líquido sob o atual plano de custeio segue apresentados no Anexo 6. Observam-se os valores da coluna de Patrimônio Líquido para verificar a situação de equilíbrio do RPPS, onde este representa o fluxo futuro de contribuições e demais receitas vertidas ao plano, líquido das despesas do plano e acrescido aos ganhos de mercado obtidos com o retorno observado das aplicações financeiras existentes.



### 8.13. Conclusões

De acordo com, i) a legislação vigente que tange os RPPS, ii) as informações prestadas pelo ente federativo, iii) o rol de benefícios ofertado pelo RPPS, e iv) as hipóteses e o método atuarial de avaliação e custeio adotado, observa-se que o presente Regime Próprio de Previdência Social, sob o enfoque financeiro e atuarial, encontrar-se-á equilibrado em função das seguintes alíquotas de contribuição previdenciárias, a saber:

- *14,00% (quatorze por cento) para os servidores inativos e pensionistas sobre a parcela remuneratória que vier a exceder o teto de remuneração do RGPS; e*
- *Insuficiências financeiras são custeadas pelo tesouro do Ente federativo.*

Eusébio (CE), 29 de julho de 2024.



**Tulio Pinheiro Carvalho**  
**Atuário, MIBA nº 1626**  
**ARIMA Consultoria Atuarial, Financeira e Mercadológica LTDA**

## ANEXO 1

São apresentados os conceitos e as definições necessários para a correta compreensão dos termos técnicos utilizados e dos resultados apresentados na avaliação atuarial, a saber:

- 1. Alíquota de contribuição normal:** percentual de contribuição, instituído em lei do ente federativo, definido, a cada ano, para cobertura do custo normal e cujos valores são destinados à constituição de reservas com a finalidade de prover o pagamento de benefícios.
- 2. Alíquota de contribuição suplementar:** percentual de contribuição extraordinária, estabelecido em lei do ente federativo, para cobertura do custo suplementar e equacionamento do déficit atuarial.
- 3. Análise de sensibilidade:** método que busca mensurar o efeito de uma hipótese ou premissa no resultado final de um estudo ou avaliação atuarial.
- 4. Aposentadoria:** benefício concedido aos segurados ativos do RPPS em prestações continuadas e nas condições previstas na Constituição Federal, nas normas gerais de organização e funcionamento desses regimes e na legislação do ente federativo.
- 5. Aposentadoria por invalidez:** benefício concedido aos segurados do RPPS que, por doença ou acidente, forem considerados, por perícia médica do ente federativo ou da unidade gestora do RPPS, incapacitados para exercer suas atividades ou outro tipo de serviço que lhes garanta o sustento, nas condições previstas na Constituição Federal, nas normas gerais de organização e funcionamento desses regimes e na legislação do ente federativo.
- 6. Ativos garantidores dos compromissos do plano de benefícios:** somatório dos recursos provenientes das contribuições, das disponibilidades decorrentes das receitas correntes e de capital e demais ingressos financeiros auferidos pelo RPPS, e dos bens, direitos, ativos financeiros e ativos de qualquer natureza vinculados, por lei, ao regime, destacados como investimentos e avaliados pelo seu valor justo, conforme normas contábeis aplicáveis ao setor público, excluídos os recursos relativos ao financiamento do custo administrativo do regime e aqueles vinculados aos fundos para oscilação de riscos e os valores das provisões para pagamento dos benefícios avaliados em regime de repartição simples e de repartição de capitais de cobertura.



**7. Atuário:** profissional técnico especializado, bacharel em Ciências Atuariais e legalmente habilitado para o exercício da profissão nos termos do Decreto-lei nº 806, de 04 de setembro de 1969.

**8. Auditoria atuarial:** exame dos aspectos atuariais do plano de benefícios do RPPS realizado por atuário ou empresa de consultoria atuarial certificada, na forma de instrução normativa específica, com o objetivo de verificar e avaliar a coerência e a consistência da base cadastral, das bases técnicas adotadas, da adequação do plano de custeio, dos montantes estimados para as provisões (reservas) matemáticas e fundos de natureza atuarial, bem como de demais aspectos que possam comprometer a liquidez e solvência do plano de benefícios.

**9. Avaliação atuarial:** documento elaborado por atuário, em conformidade com as bases técnicas estabelecidas para o plano de benefícios do RPPS, que caracteriza a população segurada e a base cadastral utilizada, discrimina os encargos, estima os recursos necessários e as alíquotas de contribuição normal e suplementar do plano de custeio de equilíbrio para todos os benefícios do plano, que apresenta os montantes dos fundos de natureza atuarial, das reservas técnicas e provisões matemáticas a contabilizar, o fluxo atuarial e as projeções atuariais exigidas pela legislação pertinente e que contem parecer atuarial conclusivo relativo à solvência e liquidez do plano de benefícios.

**10. Bases técnicas:** premissas, pressupostos, hipóteses e parâmetros biométricos, demográficos, econômicos e financeiros utilizados e adotados no plano de benefícios pelo atuário, com a concordância dos representantes do RPPS, adequados e aderentes às características da massa de segurados e beneficiários do RPPS e ao seu regimento. Como bases técnicas entendem-se, também, os regimes financeiros adotados para o financiamento dos benefícios, as tábuas biométricas utilizadas, bem como fatores e taxas utilizados para a estimação de receitas e encargos.

**11. Beneficiário:** a pessoa física amparada pela cobertura previdenciária do RPPS, compreendendo o segurado e seus dependentes.

**12. Conselho deliberativo:** órgão colegiado instituído na estrutura do ente federativo ou da unidade gestora do RPPS para o atendimento ao critério de organização e funcionamento desse regime pelo qual deve ser garantida a participação de representantes dos beneficiários do regime, nos colegiados ou instâncias de decisão em que seus interesses sejam objeto de discussão e deliberação.



**13. Conselho fiscal:** órgão colegiado instituído na estrutura do ente federativo ou da unidade gestora do RPPS que supervisiona a execução das políticas formuladas pelo conselho deliberativo e as medidas e ações desenvolvidas pelo órgão de direção do RPPS.

**14. Custeio administrativo:** é a contribuição considerada na avaliação atuarial, expressa em alíquota e estabelecida em lei para o financiamento do custo administrativo do RPPS.

**15. Custo administrativo:** o valor correspondente às necessidades de custeio das despesas correntes e de capital necessárias à organização e ao funcionamento da unidade gestora do RPPS, inclusive para a conservação de seu patrimônio, conforme limites estabelecidos em parâmetros gerais.

**16. Custo normal:** o valor correspondente às necessidades de custeio do plano de benefícios do RPPS, atuariamente calculadas, conforme os regimes financeiros adotados, referentes a períodos compreendidos entre a data da avaliação e a data de início dos benefícios.

**17. Custo suplementar:** o valor correspondente às necessidades de custeio, atuariamente calculadas, destinado à cobertura do tempo de serviço passado, ao equacionamento de déficit gerados pela ausência ou insuficiência de alíquotas de contribuição, inadequação das bases técnicas ou outras causas que ocasionaram a insuficiência de ativos necessários à cobertura das provisões matemáticas previdenciárias, de responsabilidade de todos os poderes, órgãos e entidades do ente federativo.

**18. Data focal da avaliação atuarial:** data na qual foram posicionados, a valor presente, os encargos, as contribuições e aportes relativos ao plano de benefícios, bem como o ativo real líquido e na qual foi apurado o resultado e a situação atuarial do plano. Nas avaliações atuariais anuais, a data focal é a data do último dia do ano civil, 31 de dezembro.

**19. Déficit atuarial:** resultado negativo apurado por meio do confronto entre o somatório dos ativos garantidores dos compromissos do plano de benefícios e os valores atuais do fluxo de contribuições futuras, do fluxo dos valores líquidos da compensação financeira a receber e do fluxo dos parcelamentos vigentes a receber, menos o somatório dos valores atuais dos fluxos futuros de pagamento dos benefícios do plano de benefícios.

**20. Déficit financeiro:** valor da insuficiência financeira, período a período, apurada por meio do confronto entre o fluxo das receitas e o fluxo das despesas do RPPS em cada exercício financeiro.

**21. Demonstrativo de Resultado da Avaliação Atuarial (DRAA):** documento elaborado em conformidade com os atos normativos da Secretaria de Previdência do Ministério da Fazenda, exclusivo de cada RPPS, que demonstra, de forma resumida, as características gerais do plano de benefícios, da massa segurada pelo plano e os principais resultados da avaliação atuarial.

**22. Dependente previdenciário:** a pessoa física que mantenha vinculação previdenciária com o segurado, na forma da lei.

**23. Dirigente da unidade gestora do RPPS:** representante legal da unidade gestora do RPPS que compõe o seu órgão de direção ou diretoria executiva.

**24. Duração do passivo:** a média ponderada dos prazos dos fluxos de pagamentos de benefícios de cada plano, líquidos de contribuições incidentes sobre esses benefícios, conforme instrução normativa da Secretaria de Previdência.

**25. Ente federativo:** a União, os Estados, o Distrito Federal e os Municípios.

**26. Equacionamento de déficit atuarial:** decisão do ente federativo quanto às formas, prazos, valores e condições em que se dará o completo reequilíbrio do plano de benefícios do RPPS, observadas as normas legais e regulamentares.

**27. Equilíbrio atuarial:** garantia de equivalência, a valor presente, entre o fluxo das receitas estimadas e das obrigações projetadas, ambas estimadas e projetadas atuarialmente, até a extinção da massa de segurados a que se refere; expressão utilizada para denotar a igualdade entre o total dos recursos garantidores do plano de benefícios do RPPS, acrescido das contribuições futuras e direitos, e o total de compromissos atuais e futuros do regime.

**28. Equilíbrio financeiro:** garantia de equivalência entre as receitas auferidas e as obrigações do RPPS em cada exercício financeiro.



**29. Estrutura a Termo de Taxa de Juros Média:** a média das Estruturas a Termo de Taxa de Juros diárias embasadas nos títulos públicos federais indexados ao Índice de Preço ao Consumidor Amplo - IPCA, conforme instrução normativa da Secretaria de Previdência.

**30. Evento gerador do benefício:** evento que gera o direito e torna o segurado do RPPS ou o seu dependente elegível ao benefício.

**31. Fluxo atuarial:** discriminação dos fluxos de recursos, direitos, receitas e encargos do plano de benefícios do RPPS, benefício a benefício, período a período, que se trazidos a valor presente pela taxa atuarial de juros adotada no plano, convergem para os resultados do Valor Atual dos Benefícios Futuros e do Valor Atual das Contribuições Futuras que deram origem aos montantes dos fundos de natureza atuarial, às provisões matemáticas (reservas) a contabilizar e ao eventual déficit ou superávit apurados da avaliação atuarial.

**32. Fundo em capitalização:** fundo especial, instituído nos termos da Lei nº 4.320, de 17 de março de 1964, com a finalidade de acumulação de recursos para pagamento dos compromissos definidos no Plano de Benefícios do RPPS, no qual o benefício de aposentadoria por tempo de contribuição e idade foi estruturado sob o regime financeiro de capitalização e os demais benefícios em conformidade com as regras dispostas nesta Portaria.

**33. Fundo em repartição:** fundo especial, instituído nos termos da Lei nº 4.320, de 17 de março de 1964, em caso de segregação da massa, em que as contribuições a serem pagas pelo ente federativo, pelos segurados ativos, aposentados e pensionistas vinculados ao RPPS são fixadas sem objetivo de acumulação de recursos, sendo as insuficiências aportadas pelo ente federativo, admitida a constituição de fundo para oscilação de riscos.

**34. Fundo para oscilação de riscos:** valor destinado à cobertura de riscos decorrentes de desvios das hipóteses adotadas na avaliação atuarial ou com o objetivo de antisseleção de riscos, cuja finalidade é manter nível de estabilidade do plano de custeio do RPPS e garantir sua solvência.

**35. Ganhos e perdas atuariais:** demonstrativo sobre o ajuste entre a realidade e a expectativa que se tinha quando da formulação do plano de custeio, acerca do comportamento das hipóteses ou premissas atuariais.



**36. Meta de rentabilidade:** é a taxa real anual de retorno esperada dos ativos garantidores dos compromissos do plano de benefícios, definida pela política de investimentos do RPPS.

**37. Método de financiamento atuarial:** metodologia adotada pelo atuário para estabelecer o nível de constituição das reservas necessárias à cobertura dos benefícios estruturados no regime financeiro de capitalização, em face das características biométricas, demográficas, econômicas e financeiras dos segurados e beneficiários do RPPS.

**38. Nota técnica atuarial (NTA):** documento técnico elaborado por atuário e exclusivo de cada RPPS, em conformidade com a instrução normativa emanada da Secretaria de Previdência do Ministério da Fazenda, que contém todas as formulações e expressões de cálculo das alíquotas de contribuição e dos encargos do plano de benefícios, das provisões (reservas) matemáticas previdenciárias e fundos de natureza atuarial, em conformidade com as bases técnicas aderentes à população do RPPS, bem como descreve, de forma clara e precisa, as características gerais dos benefícios, as bases técnicas adotadas e metodologias utilizadas nas formulações.

**39. Órgãos de controle externo:** Os tribunais de contas, responsáveis pela fiscalização contábil, financeira, orçamentária, operacional e patrimonial dos entes federativos e entidades da Administração Pública direta e indireta, nos termos dos arts. 70 a 75 da Constituição Federal e respectivas constituições estaduais, e dos RPPS, na forma do inciso IX do art. 1º da Lei nº 9.717, de 1998.

**40. Parecer atuarial:** documento emitido por atuário que apresenta de forma conclusiva a situação financeira e atuarial do plano de benefícios, no que se refere à sua liquidez de curto prazo e solvência, que certifica a adequação da base cadastral e das bases técnicas utilizadas na avaliação atuarial, a regularidade ou não do repasse de contribuições ao RPPS e a observância do plano de custeio vigente, a discrepância ou não entre o plano de custeio vigente e o plano de custeio de equilíbrio estabelecido na última avaliação atuarial e aponta medidas para a busca e manutenção do equilíbrio financeiro e atuarial.

**41. Passivo atuarial:** é o valor presente, atuarialmente calculado, dos benefícios referentes aos servidores, dado determinado método de financiamento do plano de benefícios.

**42. Pensionista:** o dependente em gozo de pensão previdenciária em decorrência de falecimento do segurado ao qual se encontrava vinculado.

**43. Plano de benefícios:** benefícios de natureza previdenciária oferecidos aos segurados do RPPS, segundo as regras constitucionais e legais, limitados ao conjunto estabelecido para o Regime Geral de Previdência Social - RGPS.

**44. Plano de custeio:** conjunto de alíquotas normais e suplementares e de aportes, discriminados por benefício, para financiamento do plano de benefícios e dos custos com a administração desse plano, necessários para se garantir o equilíbrio financeiro e atuarial do plano de benefícios.

**45. Plano de custeio de equilíbrio:** conjunto de alíquotas normais e suplementares e de aportes, discriminadas por benefício, para financiamento do Plano de Benefícios e dos custos com a administração desse plano, necessárias para se garantir o equilíbrio financeiro e atuarial do plano de benefícios, proposto na avaliação atuarial.

**46. Plano de custeio vigente:** conjunto de alíquotas normais e suplementares e de aportes para financiamento do plano de benefícios e dos custos com a administração desse plano, estabelecido em lei pelo ente federativo e vigente na posição da avaliação atuarial.

**47. Projeções atuariais com as alíquotas de equilíbrio:** compreendem as projeções de todas as receitas e despesas do RPPS, considerando o fluxo atuarial dos benefícios calculados pelo regime financeiro de capitalização, os benefícios calculados por capitais de cobertura e os benefícios calculados por repartição simples e taxa de administração, calculados com base nas novas alíquotas de equilíbrio, para atender as exigências da Lei de Responsabilidade Fiscal.

**48. Projeções atuariais com as alíquotas vigentes:** compreendem as projeções de todas as receitas e despesas do RPPS, considerando o fluxo atuarial dos benefícios calculados pelo regime financeiro de capitalização, os benefícios calculados por repartição de capitais de cobertura, os benefícios calculados por repartição simples e taxa de administração, calculados com base nas alíquotas vigentes, para atender as exigências da Lei de Responsabilidade Fiscal.

**49. Provisão matemática de benefícios a conceder:** corresponde ao valor presente dos encargos (compromissos) com um determinado



benefício não concedido, líquidos das contribuições futuras e aportes futuros, ambos também a valor presente.

**50. Provisão matemática de benefícios concedidos:** corresponde ao valor presente dos encargos (compromissos) com um determinado benefício já concedido, líquidos das contribuições futuras e aportes futuros, ambos também a valor presente.

**51. Regime financeiro de capitalização:** regime onde há a formação de uma massa de recursos, acumulada durante o período de contribuição, capaz de garantir a geração de receitas equivalentes ao fluxo de fundos integralmente constituídos, para garantia dos benefícios iniciados após o período de acumulação dos recursos.

**52. Regime financeiro de repartição de capitais de cobertura:** regime no qual o valor atual do fluxo de contribuições normais futuras de um único exercício é igual ao valor atual de todo o fluxo de pagamento de benefícios futuros, fluxo esse considerado até sua extinção e apenas para benefícios cujo evento gerador do benefício venha ocorrer naquele único exercício.

**53. Regime financeiro de repartição simples:** regime em que o valor atual do fluxo de contribuições normais futuras de um único exercício é igual ao valor atual de todo o fluxo de benefícios futuros cujo pagamento venha a ocorrer nesse mesmo exercício.

**54. Regime Geral de Previdência Social - RGPS:** regime de filiação obrigatória para os trabalhadores não vinculados a regime próprio de previdência social.

**55. Regime Próprio de Previdência Social - RPPS:** o regime de previdência estabelecido no âmbito do ente federativo e que assegure por lei, a todos os servidores titulares de cargo efetivos, pelo menos os benefícios de aposentadoria e pensão por morte previstos no art. 40 da Constituição Federal.

**56. Relatório da avaliação atuarial:** documento elaborado por atuário legalmente habilitado que apresenta os resultados do estudo técnico desenvolvido, baseado na Nota Técnica Atuarial e demais bases técnicas, com o objetivo principal de estabelecer, de forma suficiente e adequada, os recursos necessários para a garantia do equilíbrio financeiro e atuarial do plano de previdência.



**57. Relatório de análise das hipóteses:** instrumento de responsabilidade da unidade gestora do RPPS, elaborado por atuário legalmente responsável, pelo qual demonstra-se a adequação e aderência das bases técnicas adotadas na avaliação atuarial do regime próprio às características da massa de beneficiários do regime, às normas gerais de organização e funcionamento dos RPPS e às normas editadas pelo ente federativo.

**58. Reserva administrativa:** constituída com os recursos destinados ao financiamento do custo administrativo do RPPS, relativos ao exercício corrente ou de sobras de custeio de exercícios anteriores e respectivos rendimentos, provenientes de alíquota de contribuição integrante do plano de custeio normal, aportes preestabelecidos para essa finalidade, repasses financeiros ou pagamentos diretos pelo ente federativo ou destinados a fundo administrativo instituído nos termos da Lei nº 4.320, de 17 de março de 1964.

**59. Reserva de contingência:** montante decorrente do resultado superavitário, para garantia de benefícios.

**60. Resultado atuarial:** resultado apurado por meio do confronto entre o somatório dos ativos garantidores dos compromissos do plano de benefícios com os valores atuais do fluxo de contribuições futuras, do fluxo dos valores líquidos da compensação financeira a receber, menos o somatório dos valores atuais dos fluxos futuros de pagamento dos benefícios do plano de benefícios, sendo superavitário caso as receitas superem as despesas, e, deficitário, em caso contrário.

**61. Segregação da massa:** a separação dos segurados do plano de benefícios do RPPS em grupos distintos que integrarão o Fundo em Capitalização e o Fundo em Repartição.

**62. Segurado:** o servidor público civil titular de cargo efetivo, o magistrado e o membro do Ministério Público e de tribunal de contas, ativo e aposentado; o militar estadual ativo, da reserva remunerada ou reformado, com vinculação previdenciária ao RPPS, abrangendo os poderes Executivo, Legislativo e Judiciário, instituições, órgãos e entidades autônomas.

**63. Segurado aposentado:** o segurado em gozo de aposentadoria.

**64. Segurado ativo:** o segurado que esteja em fase laborativa.

**65. Serviço passado:** parcela do passivo atuarial do servidor ativo correspondente ao período anterior a seu ingresso no RPPS do ente, para a qual não exista compensação previdenciária integral. No caso do aposentado ou pensionista, é a parcela do passivo atuarial referente a esses beneficiários, relativa ao período anterior à assunção pelo regime próprio e para o qual não houve contribuição para o correspondente custeio.

**66. Sobrevida média dos aposentados e pensionistas:** representa a sobrevida média da tábua de mortalidade na data da avaliação atuarial e expresso em anos dos aposentados, pensionistas vitalícios e da duração do tempo do benefício das pensões temporárias, conforme instrução normativa da Secretaria de Previdência.

**67. Superávit atuarial:** resultado positivo apurado por meio do confronto entre o somatório dos ativos garantidores dos compromissos do plano de benefícios com os valores atuais do fluxo de contribuições futuras e do fluxo dos valores líquidos da compensação financeira a receber, menos o somatório dos valores atuais dos fluxos futuros de pagamento dos benefícios do plano de benefícios.

**68. Tábuas biométricas:** instrumentos demográficos estatísticos utilizados nas bases técnicas da avaliação atuarial que estimam as probabilidades de ocorrência de eventos relacionados de determinado grupo de pessoas, tais como: sobrevivência, mortalidade, invalidez, morbidade, etc.

**69. Taxa atuarial de juros:** é a taxa anual de retorno esperada dos ativos garantidores dos compromissos do plano de benefícios do RPPS, no horizonte de longo prazo, utilizada no cálculo dos direitos e compromissos do plano de benefícios a valor presente, sem utilização do índice oficial de inflação de referência do plano de benefícios.

**70. Taxa de administração:** compreende os limites a que o custo administrativo está submetido, expressos em termos de alíquotas e calculados nos termos dos parâmetros e diretrizes gerais para a organização e funcionamento dos RPPS.

**71. Taxa de juros parâmetro:** aquela cujo ponto da Estrutura a Termo de Taxa de Juros Média, divulgada anualmente pela Secretaria de Previdência, seja o mais próximo à duração do passivo do respectivo plano de benefícios.



**72. Valor atual das contribuições futuras:** valor presente atuarial do fluxo das futuras contribuições de um plano de benefícios, considerando as bases técnicas indicadas na Nota Técnica Atuarial e os preceitos da Ciência Atuarial.

**73. Valor atual dos benefícios futuros:** valor presente atuarial do fluxo de futuros pagamentos de benefícios de um plano de benefícios, considerados as bases técnicas indicadas na Nota Técnica Atuarial e os preceitos da Ciência Atuarial.

**74. Viabilidade financeira:** capacidade de o ente federativo dispor de recursos financeiros suficientes para honrar os compromissos previstos no plano de benefícios do RPPS.

**75. Viabilidade fiscal:** capacidade de cumprimento dos limites fiscais previstos na Lei de Responsabilidade Fiscal.

**76. Viabilidade orçamentária:** capacidade de o ente federativo consignar receitas e fixar despesas, em seu orçamento anual, suficientes para honrar os compromissos com o RPPS.

**77. Unidade gestora:** a entidade ou órgão integrante da estrutura da administração pública do ente federativo que tenha por finalidade a administração, o gerenciamento e a operacionalização do RPPS, incluindo a arrecadação e a gestão de recursos, a concessão, o pagamento e a manutenção dos benefícios.

**78. Valor Justo:** valor pelo qual um ativo pode ser negociado ou um passivo liquidado entre as partes interessadas em condições ideais e com a ausência de fatores que pressionem para a liquidação da transação ou que caracterizem uma transação de comercialização.



## ANEXO 2

Informações e dados estatísticos resultantes da avaliação atuarial do RPPS.

| ESTATÍSTICAS                           |            |              |              |             |              |              |                |
|--|------------|--------------|--------------|-------------|--------------|--------------|----------------|
| Ativos / Sexo                          |            |              |              |             |              |              |                |
| Variável                               | Quantidade | Mínimo       | Média        | Desvio      | Máximo       | Soma         | % Soma         |
| <b>Ativos</b>                          | <b>1</b>   |              |              |             |              | <b>1</b>     | <b>100,00%</b> |
| Feminino                               | 1          |              |              |             |              | 1            | 100,00%        |
| Masculino                              | 0          |              |              |             |              | 0            | 0,00%          |
| <b>Idade</b>                           | <b>1</b>   | <b>41,00</b> | <b>41,00</b> | <b>0,00</b> | <b>41,00</b> | <b>41,00</b> | <b>100,00%</b> |
| Feminino                               | 1          | 41,00        | 41,00        | 0,00        | 41,00        | 41,00        | 100,00%        |
| Masculino                              | 0          | 0,00         | 0,00         | 0,00        | 0,00         | 0,00         | 0,00%          |
| <b>Remuneração</b>                     | <b>1</b>   | <b>0,00</b>  | <b>0,00</b>  | <b>0,00</b> | <b>0,00</b>  | <b>0,00</b>  | <b>0,00</b>    |
| Feminino                               | 1          | 0,00         | 0,00         | 0,00        | 0,00         | 0,00         | 0,00           |
| Masculino                              | 0          | 0,00         | 0,00         | 0,00        | 0,00         | 0,00         | 0,00           |
| <b>Anos até aposentar-se</b>           | <b>1</b>   | <b>21,00</b> | <b>21,00</b> | <b>0,00</b> | <b>21,00</b> | <b>26,00</b> | <b>100,00%</b> |
| Feminino                               | 1          | 21,00        | 21,00        | 0,00        | 21,00        | 21,00        | 80,77%         |
| Masculino                              | 0          | 0,00         | 0,00         | 0,00        | 0,00         | 0,00         | 0,00%          |
| <b>Idade de aposentadoria</b>          | <b>1</b>   | <b>62,00</b> | <b>62,00</b> | <b>0,00</b> | <b>62,00</b> | <b>62,00</b> | <b>100,00%</b> |
| Feminino                               | 1          | 62,00        | 62,00        | 0,00        | 62,00        | 62,00        | 100,00%        |
| Masculino                              | 0          | 0,00         | 0,00         | 0,00        | 0,00         | 0,00         | 0,00%          |
| <b>Idade de admissão</b>               | <b>1</b>   | <b>26,00</b> | <b>26,00</b> | <b>0,00</b> | <b>26,00</b> | <b>26,00</b> | <b>100,00%</b> |
| Feminino                               | 1          | 26,00        | 26,00        | 0,00        | 26,00        | 26,00        | 100,00%        |
| Masculino                              | 0          | 0,00         | 0,00         | 0,00        | 0,00         | 0,00         | 0,00%          |
| <b>Idade de início da vida laboral</b> | <b>1</b>   | <b>26,00</b> | <b>26,00</b> | <b>0,00</b> | <b>26,00</b> | <b>26,00</b> | <b>100,00%</b> |
| Feminino                               | 1          | 25,00        | 25,00        | 0,00        | 25,00        | 25,00        | 96,15%         |
| Masculino                              | 0          | 0,00         | 0,00         | 0,00        | 0,00         | 0,00         | 0,00%          |
| Ativos / Carreira                      |            |              |              |             |              |              |                |
| Variável                               | Quantidade | Mínimo       | Média        | Desvio      | Máximo       | Soma         | % Soma         |
| <b>Ativos</b>                          | <b>1</b>   |              |              |             |              | <b>1,00</b>  | <b>100,00%</b> |
| Magistério                             | 0          |              |              |             |              | 0,00         | 0,00%          |
| Não-Magistério                         | 1          |              |              |             |              | 1,00         | 100,00%        |
| <b>Idade</b>                           | <b>1</b>   | <b>41,00</b> | <b>41,00</b> | <b>0,00</b> | <b>41,00</b> | <b>41,00</b> | <b>100,00%</b> |
| Magistério                             | 0          | 0,00         | 0,00         | 0,00        | 0,00         | 0,00         | 0,00%          |

|  |                   |                 |                 |                 |                  |                   |                |
|--|-------------------|-----------------|-----------------|-----------------|------------------|-------------------|----------------|
| <i>Não-Magistério</i>                  | 1                 | 41,00           | 41,00           | 0,00            | 41,00            | 41,00             | 100,00%        |
| <b>Remuneração</b>                     | <b>1</b>          | <b>0,00</b>     | <b>0,00</b>     | <b>0,00</b>     | <b>0,00</b>      | <b>0,00</b>       | <b>0,00</b>    |
| <i>Magistério</i>                      | 0                 | 0,00            | 0,00            | 0,00            | 0,00             | 0,00              | 0,00           |
| <i>Não-Magistério</i>                  | 1                 | 0,00            | 0,00            | 0,00            | 0,00             | 0,00              | 0,00           |
| <b>Anos até aposentar-se</b>           | <b>1</b>          | <b>21,00</b>    | <b>21,00</b>    | <b>0,00</b>     | <b>21,00</b>     | <b>21,00</b>      | <b>100,00%</b> |
| <i>Magistério</i>                      | 0                 | 0,00            | 0,00            | 0,00            | 0,00             | 0,00              | 0,00%          |
| <i>Não-Magistério</i>                  | 1                 | 21,00           | 21,00           | 0,00            | 21,00            | 21,00             | 100,00%        |
| <b>Idade de aposentadoria</b>          | <b>1</b>          | <b>62,00</b>    | <b>62,00</b>    | <b>0,00</b>     | <b>62,00</b>     | <b>62,00</b>      | <b>100,00%</b> |
| <i>Magistério</i>                      | 0                 | 0,00            | 0,00            | 0,00            | 0,00             | 0,00              | 0,00%          |
| <i>Não-Magistério</i>                  | 1                 | 62,00           | 62,00           | 0,00            | 62,00            | 62,00             | 100,00%        |
| <b>Idade de admissão</b>               | <b>1</b>          | <b>26,00</b>    | <b>26,00</b>    | <b>0,00</b>     | <b>26,00</b>     | <b>26,00</b>      | <b>100,00%</b> |
| <i>Magistério</i>                      | 0                 | 0,00            | 0,00            | 0,00            | 0,00             | 0,00              | 0,00%          |
| <i>Não-Magistério</i>                  | 1                 | 26,00           | 26,00           | 0,00            | 26,00            | 26,00             | 100,00%        |
| <b>Idade de início da vida laboral</b> | <b>1</b>          | <b>25,00</b>    | <b>25,00</b>    | <b>0,00</b>     | <b>25,00</b>     | <b>25,00</b>      | <b>100,00%</b> |
| <i>Magistério</i>                      | 0                 | 0,00            | 0,00            | 0,00            | 0,00             | 0,00              | 0,00%          |
| <i>Não-Magistério</i>                  | 1                 | 25,00           | 25,00           | 0,00            | 25,00            | 25,00             | 100,00%        |
| <b>Inativos / Sexo</b>                 |                   |                 |                 |                 |                  |                   |                |
| <b>Variável</b>                        | <b>Quantidade</b> | <b>Mínimo</b>   | <b>Média</b>    | <b>Desvio</b>   | <b>Máximo</b>    | <b>Soma</b>       | <b>% Soma</b>  |
| <b>Inativos</b>                        | <b>35</b>         |                 |                 |                 |                  | <b>35,00</b>      | <b>100,00%</b> |
| <i>Feminino</i>                        | 14                |                 |                 |                 |                  | 14,00             | 40,00%         |
| <i>Masculino</i>                       | 21                |                 |                 |                 |                  | 21,00             | 60,00%         |
| <b>Idade</b>                           | <b>35</b>         | <b>65,00</b>    | <b>81,29</b>    | <b>5,52</b>     | <b>91,00</b>     | <b>2.845,00</b>   | <b>100,00%</b> |
| <i>Feminino</i>                        | 14                | 65,00           | 77,79           | 6,42            | 87,00            | 1.089,00          | 38,28%         |
| <i>Masculino</i>                       | 21                | 74,00           | 83,62           | 4,88            | 91,00            | 1.756,00          | 61,72%         |
| <b>Remuneração</b>                     | <b>35</b>         | <b>1.320,00</b> | <b>4.594,00</b> | <b>3.716,25</b> | <b>16.111,32</b> | <b>160.789,93</b> | <b>100,00%</b> |
| <i>Feminino</i>                        | 14                | 1.320,00        | 4.886,42        | 3.981,64        | 16.111,32        | 68.409,90         | 42,55%         |
| <i>Masculino</i>                       | 21                | 1.320,00        | 4.399,05        | 3.557,89        | 14.269,79        | 92.380,03         | 57,45%         |
| <b>Idade de concessão</b>              | <b>35</b>         | <b>40,00</b>    | <b>55,17</b>    | <b>6,23</b>     | <b>66,00</b>     | <b>1.931,00</b>   | <b>100,00%</b> |
| <i>Feminino</i>                        | 14                | 40,00           | 51,93           | 6,52            | 60,00            | 727,00            | 37,65%         |
| <i>Masculino</i>                       | 21                | 47,00           | 57,33           | 6,13            | 66,00            | 1.204,00          | 62,35%         |
| <b>Inativos / Benefícios</b>           |                   |                 |                 |                 |                  |                   |                |
| <b>Variável</b>                        | <b>Quantidade</b> | <b>Mínimo</b>   | <b>Média</b>    | <b>Desvio</b>   | <b>Máximo</b>    | <b>Soma</b>       | <b>% Soma</b>  |
| <b>Inativos</b>                        | <b>35</b>         | -               | -               | -               | -                | <b>35,00</b>      | <b>100,00%</b> |



|                                    |           |                 |                 |                 |                  |                   |                |
|------------------------------------|-----------|-----------------|-----------------|-----------------|------------------|-------------------|----------------|
| <i>Aposentadoria</i>               | 35        | -               | -               | -               | -                | 35,00             | 100,00%        |
| <i>Aposentadoria por Invalidez</i> | 0         | -               | -               | -               | -                | 0,00              | 0,00%          |
| <i>Pensão</i>                      | 0         | -               | -               | -               | -                | 0,00              | 0,00%          |
| <b>Idade</b>                       | <b>35</b> | <b>65,00</b>    | <b>81,29</b>    | <b>5,52</b>     | <b>91,00</b>     | <b>2.845,00</b>   | <b>100,00%</b> |
| <i>Aposentadoria</i>               | 35        | 65,00           | 81,29           | 5,52            | 0,00             | 2.845,00          | 100,00%        |
| <i>Aposentadoria por Invalidez</i> | 0         | 0,00            | 0,00            | 0,00            | 0,00             | 0,00              | 0,00%          |
| <i>Pensão</i>                      | 0         | 0,00            | 0,00            | 0,00            | 0,00             | 0,00              | 0,00%          |
| <b>Remuneração</b>                 | <b>35</b> | <b>1.320,00</b> | <b>4.594,00</b> | <b>3.716,25</b> | <b>16.111,32</b> | <b>160.789,93</b> | <b>100,00%</b> |
| <i>Aposentadoria</i>               | 35        | 1.320,00        | 4.594,00        | 3.716,25        | 0,00             | 160.789,93        | 100,00%        |
| <i>Aposentadoria por Invalidez</i> | 0         | 0,00            | 0,00            | 0,00            | 0,00             | 0,00              | 0,00%          |
| <i>Pensão</i>                      | 0         | 0,00            | 0,00            | 0,00            | 0,00             | 0,00              | 0,00%          |
| <b>Idade de concessão</b>          | <b>35</b> | <b>40,00</b>    | <b>55,17</b>    | <b>6,23</b>     | <b>66,00</b>     | <b>1.931,00</b>   | <b>100,00%</b> |
| <i>Aposentadoria</i>               | 35        | 40,00           | 55,17           | 6,23            | 0,00             | 1.931,00          | 100,00%        |
| <i>Aposentadoria por Invalidez</i> | 0         | 0,00            | 0,00            | 0,00            | 0,00             | 0,00              | 0,00%          |
| <i>Pensão</i>                      | 0         | 0,00            | 0,00            | 0,00            | 0,00             | 0,00              | 0,00%          |



### ANEXO 3

Provisões Matemáticas a Contabilizar em 31 de dezembro de 2023 no modelo PCASP 2022.

| 2.2.7.2.1.00.00 | PROVISÕES MATEMÁTICAS PREVIDENCIÁRIAS A LONGO PRAZO - CONSOLIDAÇÃO                  | R\$ 0,00           |
|-----------------|---|--------------------|
| 2.2.7.2.1.01.00 | PLANO FINANCEIRO - PROVISÕES DE BENEFÍCIOS CONCEDIDOS                               | R\$ 0,00           |
| 2.2.7.2.1.01.01 | APOSENTADORIAS/PENSÕES/OUTROS BENEFÍCIOS CONCEDIDOS DO PLANO FINANCEIRO DO RPPS     | R\$ 15.970.550,39  |
| 2.2.7.2.1.01.02 | (-) CONTRIBUIÇÕES DO ENTE PARA O PLANO FINANCEIRO DO RPPS                           | R\$ 0,00           |
| 2.2.7.2.1.01.03 | (-) CONTRIBUIÇÕES DO APOSENTADO PARA O PLANO FINANCEIRO DO RPPS                     | -R\$ 575.208,56    |
| 2.2.7.2.1.01.04 | (-) CONTRIBUIÇÕES DO PENSIONISTA PARA O PLANO FINANCEIRO DO RPPS                    | R\$ 0,00           |
| 2.2.7.2.1.01.05 | (-) COMPENSAÇÃO PREVIDENCIÁRIA DO PLANO FINANCEIRO DO RPPS                          | -R\$ 958.233,02    |
| 2.2.7.2.1.01.07 | (-) COBERTURA DE INSUFICIÊNCIA FINANCEIRA   | -R\$ 14.437.108,81 |
| 2.2.7.2.1.01.99 | (-) OUTRAS DEDUÇÕES   | R\$ 0,00           |
| 2.2.7.2.1.02.00 | PLANO FINANCEIRO - PROVISÕES DE BENEFÍCIOS A CONCEDER                               | R\$ 0,00           |
| 2.2.7.2.1.02.01 | APOSENTADORIAS/PENSÕES/OUTROS BENEFÍCIOS A CONCEDER DO PLANO FINANCEIRO DO RPPS     | R\$ 1.937.519,85   |
| 2.2.7.2.1.02.02 | (-) CONTRIBUIÇÕES DO ENTE PARA O PLANO FINANCEIRO DO RPPS                           | R\$ 0,00           |
| 2.2.7.2.1.02.03 | (-) CONTRIBUIÇÕES DO ATIVO PARA O PLANO FINANCEIRO DO RPPS                          | -R\$ 60.273,22     |
| 2.2.7.2.1.02.04 | (-) COMPENSAÇÃO PREVIDENCIÁRIA DO PLANO FINANCEIRO DO RPPS                          | -R\$ 113.314,72    |
| 2.2.7.2.1.02.06 | (-) COBERTURA DE INSUFICIÊNCIA FINANCEIRA   | -R\$ 1.763.931,91  |
| 2.2.7.2.1.02.99 | (-) OUTRAS DEDUÇÕES   | R\$ 0,00           |
| 2.2.7.2.1.03.00 | PLANO PREVIDENCIÁRIO - PROVISÕES DE BENEFÍCIOS CONCEDIDOS                           | R\$ 0,00           |
| 2.2.7.2.1.03.01 | APOSENTADORIAS/PENSÕES/OUTROS BENEFÍCIOS CONCEDIDOS DO PLANO PREVIDENCIÁRIO DO RPPS | R\$ 0,00           |
| 2.2.7.2.1.03.02 | (-) CONTRIBUIÇÕES DO ENTE PARA O PLANO PREVIDENCIÁRIO DO RPPS                       | R\$ 0,00           |
| 2.2.7.2.1.03.03 | (-) CONTRIBUIÇÕES DO APOSENTADO PARA O PLANO PREVIDENCIÁRIO DO RPPS                 | R\$ 0,00           |
| 2.2.7.2.1.03.04 | (-) CONTRIBUIÇÕES DO PENSIONISTA PARA O PLANO PREVIDENCIÁRIO DO RPPS                | R\$ 0,00           |
| 2.2.7.2.1.03.05 | (-) COMPENSAÇÃO PREVIDENCIÁRIA DO PLANO PREVIDENCIÁRIO DO RPPS                      | R\$ 0,00           |
| 2.2.7.2.1.03.07 | (-) APORTES FINANCEIROS PARA COBERTURA DO DÉFICIT ATUARIAL - PLANO DE AMORTIZAÇÃO   | R\$ 0,00           |
| 2.2.7.2.1.03.99 | (-) OUTRAS DEDUÇÕES   | R\$ 0,00           |
| 2.2.7.2.1.04.00 | PLANO PREVIDENCIÁRIO - PROVISÕES DE BENEFÍCIOS A CONCEDER                           | R\$ 0,00           |
| 2.2.7.2.1.04.01 | APOSENTADORIAS/PENSÕES/OUTROS BENEFÍCIOS A CONCEDER DO PLANO PREVIDENCIÁRIO DO RPPS | R\$ 0,00           |
| 2.2.7.2.1.04.02 | (-) CONTRIBUIÇÕES DO ENTE PARA O PLANO PREVIDENCIÁRIO DO RPPS                       | R\$ 0,00           |
| 2.2.7.2.1.04.03 | (-) CONTRIBUIÇÕES DO ATIVO PARA O PLANO PREVIDENCIÁRIO DO RPPS                      | R\$ 0,00           |
| 2.2.7.2.1.04.04 | (-) COMPENSAÇÃO PREVIDENCIÁRIA DO PLANO PREVIDENCIÁRIO DO RPPS                      | R\$ 0,00           |
| 2.2.7.2.1.04.06 | (-) APORTES PARA COBERTURA DO DÉFICIT ATUARIAL - PLANO DE AMORTIZAÇÃO               | R\$ 0,00           |
| 2.2.7.2.1.04.99 | (-) OUTRAS DEDUÇÕES   | R\$ 0,00           |
| 2.2.7.2.1.05.00 | PLANO PREVIDENCIÁRIO - PLANO DE AMORTIZAÇÃO   | R\$ 0,00           |
| 2.2.7.2.1.05.98 | (-) OUTROS CRÉDITOS DO PLANO DE AMORTIZAÇÃO   | R\$ 0,00           |
| 2.2.7.2.1.06.00 | PLANO PREVIDENCIÁRIO - PLANO DE AMORTIZAÇÃO   | R\$ 0,00           |
| 2.2.7.2.1.06.01 | PROVISÃO ATUARIAL PARA OSCILAÇÃO DE RISCOS  | R\$ 0,00           |
| 2.2.7.2.1.07.00 | PROVISÕES ATUARIAIS PARA AJUSTES DO PLANO PREVIDENCIÁRIO                            | R\$ 0,00           |
| 2.2.7.2.1.07.01 | AJUSTE DE RESULTADO ATUARIAL SUPERAVITÁRIO  | R\$ 0,00           |
| 2.2.7.2.1.07.02 | PROVISÃO ATUARIAL PARA OSCILAÇÃO DE RISCOS  | R\$ 0,00           |
| 2.2.7.2.1.07.03 | PROVISÃO ATUARIAL PARA BENEFÍCIOS A REGULARIZAR                                     | R\$ 0,00           |
| 2.2.7.2.1.07.04 | PROVISÃO ATUARIAL PARA CONTINGÊNCIAS DE BENEFÍCIOS                                  | R\$ 0,00           |
| 2.2.7.2.1.07.98 | OUTRAS PROVISÕES ATUARIAIS PARA AJUSTES DO PLANO                                    | R\$ 0,00           |



## Provisões Matemáticas a Contabilizar em 31 de dezembro de 2023 no modelo PCASO 2024.

|                        |  |  |            |                        |
|------------------------|--|--|------------|------------------------|
| 1.2.1.1.2.08.00        |  | CRÉDITOS PARA AMORTIZAÇÃO DE DEFICIT ATUARIAL - FUNDO EM CAPITALIZAÇÃO - INTRA OFSS                    | R\$        | -                      |
| 1.2.1.1.2.08.01        |  | VALOR ATUAL DOS APORTES PARA COBERTURA DO DEFICIT ATUARIAL   | R\$        | -                      |
| 1.2.1.1.2.08.02        |  | VALOR ATUAL DA CONTRIBUIÇÃO PATRONAL SUPLEMENTAR PARA COBERTURA DO DEFICIT ATUARIAL                    | R\$        | -                      |
| 1.2.1.1.2.08.03        |  | VALOR ATUAL DOS RECURSOS VINCULADOS POR LEI PARA COBERTURA DO DEFICIT ATUARIAL                         | R\$        | -                      |
| 1.2.1.1.2.08.99        |  | OUTROS CRÉDITOS DO RPPS PARA AMORTIZAR DEFICIT ATUARIAL  | R\$        | -                      |
| <b>2.2.7.2.1.00.00</b> |  | <b>PROVISÕES MATEMÁTICAS PREVIDENCIÁRIAS A LONGO PRAZO - CONSOLIDAÇÃO</b>                              | <b>R\$</b> | <b>16.201.040,72</b>   |
| 2.2.7.2.1.01.00        |  | RPPS - FUNDO EM REPARTIÇÃO - PROVISÕES DE BENEFÍCIOS CONCEDIDOS  | R\$        | 14.437.108,81          |
| 2.2.7.2.1.01.01        |  | APOSENTADORIAS/PENSÕES CONCEDIDAS DO FUNDO EM REPARTIÇÃO DO RPPS                                       | R\$        | 15.970.550,39          |
| 2.2.7.2.1.01.03        |  | (-) CONTRIBUIÇÕES DO APOSENTADO PARA O FUNDO EM REPARTIÇÃO DO RPPS                                     | R\$        | (575.208,56)           |
| 2.2.7.2.1.01.04        |  | (-) CONTRIBUIÇÕES DO PENSIONISTA PARA O FUNDO EM REPARTIÇÃO DO RPPS                                    | R\$        | -                      |
| 2.2.7.2.1.01.05        |  | (-) COMPENSAÇÃO PREVIDENCIÁRIA DO FUNDO EM REPARTIÇÃO DO RPPS  | R\$        | (958.233,02)           |
| 2.2.7.2.1.01.99        |  | (-) OUTRAS DEDUÇÕES  | R\$        | -                      |
| 2.2.7.2.1.02.00        |  | RPPS - FUNDO EM REPARTIÇÃO - PROVISÕES DE BENEFÍCIOS A CONCEDER  | R\$        | 1.763.931,91           |
| 2.2.7.2.1.02.01        |  | APOSENTADORIAS/PENSÕES A CONCEDER DO FUNDO EM REPARTIÇÃO DO RPPS                                       | R\$        | 1.937.519,85           |
| 2.2.7.2.1.02.02        |  | (-) CONTRIBUIÇÕES DO ENTE PARA O FUNDO EM REPARTIÇÃO DO RPPS   | R\$        | -                      |
| 2.2.7.2.1.02.03        |  | (-) CONTRIBUIÇÕES DO SERVIDOR E FUTURO APOSENTADO/PENSIONISTA PARA O FUNDO EM REPARTIÇÃO DO RPPS       | R\$        | (60.273,22)            |
| 2.2.7.2.1.02.04        |  | (-) COMPENSAÇÃO PREVIDENCIÁRIA DO FUNDO EM REPARTIÇÃO DO RPPS  | R\$        | (113.314,72)           |
| 2.2.7.2.1.02.99        |  | (-) OUTRAS DEDUÇÕES  | R\$        | -                      |
| 2.2.7.2.1.03.00        |  | RPPS - FUNDO EM CAPITALIZAÇÃO - PROVISÕES DE BENEFÍCIOS CONCEDIDOS                                     | R\$        | -                      |
| 2.2.7.2.1.03.01        |  | APOSENTADORIAS/PENSÕES CONCEDIDAS DO FUNDO EM CAPITALIZAÇÃO DO RPPS                                    | R\$        | -                      |
| 2.2.7.2.1.03.03        |  | (-) CONTRIBUIÇÕES DO APOSENTADO PARA O FUNDO EM CAPITALIZAÇÃO DO RPPS                                  | R\$        | -                      |
| 2.2.7.2.1.03.04        |  | (-) CONTRIBUIÇÕES DO PENSIONISTA PARA O FUNDO EM CAPITALIZAÇÃO DO RPPS                                 | R\$        | -                      |
| 2.2.7.2.1.03.05        |  | (-) COMPENSAÇÃO PREVIDENCIÁRIA DO FUNDO EM CAPITALIZAÇÃO DO RPPS                                       | R\$        | -                      |
| 2.2.7.2.1.03.99        |  | (-) OUTRAS DEDUÇÕES  | R\$        | -                      |
| 2.2.7.2.1.04.00        |  | RPPS - FUNDO EM CAPITALIZAÇÃO - PROVISÕES DE BENEFÍCIOS A CONCEDER                                     | R\$        | -                      |
| 2.2.7.2.1.04.01        |  | APOSENTADORIAS/PENSÕES A CONCEDER DO FUNDO EM CAPITALIZAÇÃO DO RPPS                                    | R\$        | -                      |
| 2.2.7.2.1.04.02        |  | (-) CONTRIBUIÇÕES DO ENTE PARA O FUNDO EM CAPITALIZAÇÃO DO RPPS  | R\$        | -                      |
| 2.2.7.2.1.04.03        |  | (-) CONTRIBUIÇÕES DO SERVIDOR E FUTURO APOSENTADO/PENSIONISTA PARA O FUNDO EM CAPITALIZAÇÃO DO RPPS    | R\$        | -                      |
| 2.2.7.2.1.04.04        |  | (-) COMPENSAÇÃO PREVIDENCIÁRIA DO FUNDO EM CAPITALIZAÇÃO DO RPPS                                       | R\$        | -                      |
| 2.2.7.2.1.04.99        |  | (-) OUTRAS DEDUÇÕES  | R\$        | -                      |
| <b>2.2.7.2.2.00.00</b> |  | <b>PROVISÕES MATEMÁTICAS PREVIDENCIÁRIAS A LONGO PRAZO - INTRA OFSS</b>                                | <b>R\$</b> | <b>(32.402.081,44)</b> |
| 2.2.7.2.2.01.00        |  | FUNDO EM REPARTIÇÃO - PROVISÕES DE BENEFÍCIOS CONCEDIDOS   | R\$        | (14.437.108,81)        |
| 2.2.7.2.2.01.01        |  | (-) COBERTURA DE INSUFICIÊNCIA FINANCEIRA - FUNDO EM REPARTIÇÃO - BENEFÍCIOS CONCEDIDOS                | R\$        | (14.437.108,81)        |
| 2.2.7.2.2.02.00        |  | FUNDO EM REPARTIÇÃO - PROVISÕES DE BENEFÍCIOS A CONCEDER   | R\$        | (1.763.931,91)         |
| 2.2.7.2.2.02.03        |  | (-) COBERTURA DE INSUFICIÊNCIA FINANCEIRA - FUNDO EM REPARTIÇÃO - BENEFÍCIOS A CONCEDER                | R\$        | (1.763.931,91)         |
| 2.2.7.2.2.05.00        |  | OBRIGAÇÃO ATUAL DE COBERTURA DE INSUFICIÊNCIA FINANCEIRA - FUNDO EM REPARTIÇÃO - INTRA OFSS            | R\$        | (16.201.040,72)        |
| 2.2.7.2.2.05.01        |  | OBRIGAÇÃO ATUAL DE COBERTURA DE INSUFICIÊNCIA FINANCEIRA - FUNDO EM REPARTIÇÃO - BENEFÍCIOS CONCEDIDOS | R\$        | (14.437.108,81)        |
| 2.2.7.2.2.05.02        |  | OBRIGAÇÃO ATUAL DE COBERTURA DE INSUFICIÊNCIA FINANCEIRA - FUNDO EM REPARTIÇÃO - BENEFÍCIOS A CONCEDER | R\$        | (1.763.931,91)         |
| <b>2.2.7.9.2.00.00</b> |  | <b>OUTRAS PROVISÕES A LONGO PRAZO - INTRA OFSS</b>   | <b>R\$</b> | <b>-</b>               |
| 2.2.7.9.2.09.00        |  | VALOR ATUAL DA OBRIGAÇÃO COM AMORTIZAÇÃO DE DEFICIT ATUARIAL - FUNDO EM CAPITALIZAÇÃO - INTRA OFSS     | R\$        | -                      |
| <b>2.3.6.2.1.00.00</b> |  | <b>RESERVA ATUARIAL - CONSOLIDAÇÃO</b>   | <b>R\$</b> | <b>-</b>               |
| 2.3.6.2.1.01.00        |  | RESERVAS ATUARIAIS - FUNDO EM CAPITALIZAÇÃO  | R\$        | -                      |
| 2.3.6.2.1.01.01        |  | RESERVA ATUARIAL PARA CONTINGÊNCIAS  | R\$        | -                      |
| 2.3.6.2.1.01.02        |  | RESERVA ATUARIAL PARA AJUSTES DO FUNDO   | R\$        | -                      |



## ANEXO 4

Projeções da Evolução das Provisões Matemáticas para os próximos doze meses.

|                 |                |                |                |                |                |                |                |                |                |                |                |                |
|-----------------|----------------|----------------|----------------|----------------|----------------|----------------|----------------|----------------|----------------|----------------|----------------|----------------|
| 2.2.7.2.1.00.00 | 0,00           | 0,00           | 0,00           | 0,00           | 0,00           | 0,00           | 0,00           | 0,00           | 0,00           | 0,00           | 0,00           | 0,00           |
| 2.2.7.2.1.01.00 | 0,00           | 0,00           | 0,00           | 0,00           | -0,00          | 0,00           | 0,00           | 0,00           | 0,00           | 0,00           | 0,00           | 0,00           |
| 2.2.7.2.1.01.01 | 15.983.798,57  | 15.997.057,74  | 16.010.327,91  | 16.023.609,09  | 16.036.901,28  | 16.050.204,50  | 16.063.518,76  | 16.076.844,06  | 16.090.180,41  | 16.103.527,83  | 16.116.886,32  | 16.130.255,89  |
| 2.2.7.2.1.01.02 | 0,00           | 0,00           | 0,00           | 0,00           | 0,00           | 0,00           | 0,00           | 0,00           | 0,00           | 0,00           | 0,00           | 0,00           |
| 2.2.7.2.1.01.03 | -575.685,72    | -576.163,27    | -576.641,22    | -577.119,57    | -577.598,31    | -578.077,45    | -578.556,99    | -579.036,92    | -579.517,25    | -579.997,99    | -580.479,12    | -586.960,65    |
| 2.2.7.2.1.01.04 | 0,00           | 0,00           | 0,00           | 0,00           | 0,00           | 0,00           | 0,00           | 0,00           | 0,00           | 0,00           | 0,00           | 0,00           |
| 2.2.7.2.1.01.05 | -959.027,91    | -959.823,46    | -960.619,67    | -961.416,54    | -962.214,07    | -963.012,27    | -963.811,12    | -964.610,64    | -965.410,82    | -966.211,67    | -967.013,18    | -967.815,35    |
| 2.2.7.2.1.01.07 | -14.449.084,94 | -14.461.071,01 | -14.473.067,02 | -14.485.072,98 | -14.497.088,90 | -14.509.114,79 | -14.521.150,65 | -14.533.196,50 | -14.545.252,34 | -14.557.318,18 | -14.569.394,03 | -14.581.479,90 |
| 2.2.7.2.1.01.99 | 0,00           | 0,00           | 0,00           | 0,00           | 0,00           | 0,00           | 0,00           | 0,00           | 0,00           | 0,00           | 0,00           | 0,00           |
| 2.2.7.2.1.02.00 | 0,00           | 0,00           | 0,00           | 0,00           | 0,00           | 0,00           | 0,00           | 0,00           | -0,00          | 0,00           | -0,00          | -0,00          |
| 2.2.7.2.1.02.01 | 1.939.127,10   | 1.940.735,68   | 1.942.345,59   | 1.943.956,84   | 1.945.569,43   | 1.947.183,35   | 1.948.798,61   | 1.950.415,22   | 1.952.033,16   | 1.953.652,45   | 1.955.273,07   | 1.956.895,05   |
| 2.2.7.2.1.02.02 | 0,00           | 0,00           | 0,00           | 0,00           | 0,00           | 0,00           | 0,00           | 0,00           | 0,00           | 0,00           | 0,00           | 0,00           |
| 2.2.7.2.1.02.03 | -60.323,22     | -60.373,26     | -60.423,34     | -60.473,46     | -60.523,63     | -60.573,84     | -60.624,08     | -60.674,37     | -60.724,71     | -60.775,08     | -60.825,50     | -60.875,95     |
| 2.2.7.2.1.02.04 | -113.408,72    | -113.502,80    | -113.596,95    | -113.691,18    | -113.785,49    | -113.879,88    | -113.974,35    | -114.068,90    | -114.163,52    | -114.258,23    | -114.353,01    | -114.447,87    |
| 2.2.7.2.1.02.06 | -1.765.395,16  | -1.766.859,62  | -1.768.325,30  | -1.769.792,19  | -1.771.260,30  | -1.772.729,63  | -1.774.200,18  | -1.775.671,94  | -1.777.144,93  | -1.778.619,14  | -1.780.094,57  | -1.781.571,23  |
| 2.2.7.2.1.02.99 | 0,00           | 0,00           | 0,00           | 0,00           | 0,00           | 0,00           | 0,00           | 0,00           | 0,00           | 0,00           | 0,00           | 0,00           |
| 2.2.7.2.1.03.00 | 0,00           | 0,00           | 0,00           | 0,00           | 0,00           | 0,00           | 0,00           | 0,00           | 0,00           | 0,00           | 0,00           | 0,00           |
| 2.2.7.2.1.03.01 | 0,00           | 0,00           | 0,00           | 0,00           | 0,00           | 0,00           | 0,00           | 0,00           | 0,00           | 0,00           | 0,00           | 0,00           |
| 2.2.7.2.1.03.02 | 0,00           | 0,00           | 0,00           | 0,00           | 0,00           | 0,00           | 0,00           | 0,00           | 0,00           | 0,00           | 0,00           | 0,00           |
| 2.2.7.2.1.03.03 | 0,00           | 0,00           | 0,00           | 0,00           | 0,00           | 0,00           | 0,00           | 0,00           | 0,00           | 0,00           | 0,00           | 0,00           |
| 2.2.7.2.1.03.04 | 0,00           | 0,00           | 0,00           | 0,00           | 0,00           | 0,00           | 0,00           | 0,00           | 0,00           | 0,00           | 0,00           | 0,00           |
| 2.2.7.2.1.03.05 | 0,00           | 0,00           | 0,00           | 0,00           | 0,00           | 0,00           | 0,00           | 0,00           | 0,00           | 0,00           | 0,00           | 0,00           |
| 2.2.7.2.1.03.07 | 0,00           | 0,00           | 0,00           | 0,00           | 0,00           | 0,00           | 0,00           | 0,00           | 0,00           | 0,00           | 0,00           | 0,00           |
| 2.2.7.2.1.03.99 | 0,00           | 0,00           | 0,00           | 0,00           | 0,00           | 0,00           | 0,00           | 0,00           | 0,00           | 0,00           | 0,00           | 0,00           |
| 2.2.7.2.1.04.00 | 0,00           | 0,00           | 0,00           | 0,00           | 0,00           | 0,00           | 0,00           | 0,00           | 0,00           | 0,00           | 0,00           | 0,00           |
| 2.2.7.2.1.04.01 | 0,00           | 0,00           | 0,00           | 0,00           | 0,00           | 0,00           | 0,00           | 0,00           | 0,00           | 0,00           | 0,00           | 0,00           |
| 2.2.7.2.1.04.02 | 0,00           | 0,00           | 0,00           | 0,00           | 0,00           | 0,00           | 0,00           | 0,00           | 0,00           | 0,00           | 0,00           | 0,00           |
| 2.2.7.2.1.04.03 | 0,00           | 0,00           | 0,00           | 0,00           | 0,00           | 0,00           | 0,00           | 0,00           | 0,00           | 0,00           | 0,00           | 0,00           |
| 2.2.7.2.1.04.04 | 0,00           | 0,00           | 0,00           | 0,00           | 0,00           | 0,00           | 0,00           | 0,00           | 0,00           | 0,00           | 0,00           | 0,00           |



|                 |      |      |      |       |      |       |       |       |      |       |       |       |
|-----------------|------|------|------|-------|------|-------|-------|-------|------|-------|-------|-------|
| 2.2.7.2.1.04.06 | 0,00 | 0,00 | 0,00 | 0,00  | 0,00 | 0,00  | 0,00  | 0,00  | 0,00 | 0,00  | 0,00  | 0,00  |
| 2.2.7.2.1.04.99 | 0,00 | 0,00 | 0,00 | 0,00  | 0,00 | 0,00  | 0,00  | 0,00  | 0,00 | 0,00  | 0,00  | 0,00  |
| 2.2.7.2.1.05.00 | 0,00 | 0,00 | 0,00 | 0,00  | 0,00 | 0,00  | 0,00  | 0,00  | 0,00 | 0,00  | 0,00  | 0,00  |
| 2.2.7.2.1.05.98 | 0,00 | 0,00 | 0,00 | 0,00  | 0,00 | 0,00  | 0,00  | 0,00  | 0,00 | 0,00  | 0,00  | 0,00  |
| 2.2.7.2.1.06.00 | 0,00 | 0,00 | 0,00 | 0,00  | 0,00 | 0,00  | 0,00  | 0,00  | 0,00 | 0,00  | 0,00  | 0,00  |
| 2.2.7.2.1.06.01 | 0,00 | 0,00 | 0,00 | 0,00  | 0,00 | 0,00  | 0,00  | 0,00  | 0,00 | 0,00  | 0,00  | 0,00  |
| 2.2.7.2.1.07.00 | 0,00 | 0,00 | 0,00 | -0,00 | 0,00 | -0,00 | -0,00 | -0,00 | 0,00 | -0,00 | -0,00 | -0,00 |
| 2.2.7.2.1.07.01 | 0,00 | 0,00 | 0,00 | -0,00 | 0,00 | -0,00 | -0,00 | -0,00 | 0,00 | -0,00 | -0,00 | -0,00 |
| 2.2.7.2.1.07.02 | 0,00 | 0,00 | 0,00 | 0,00  | 0,00 | 0,00  | 0,00  | 0,00  | 0,00 | 0,00  | 0,00  | 0,00  |
| 2.2.7.2.1.07.03 | 0,00 | 0,00 | 0,00 | 0,00  | 0,00 | 0,00  | 0,00  | 0,00  | 0,00 | 0,00  | 0,00  | 0,00  |
| 2.2.7.2.1.07.04 | 0,00 | 0,00 | 0,00 | 0,00  | 0,00 | 0,00  | 0,00  | 0,00  | 0,00 | 0,00  | 0,00  | 0,00  |
| 2.2.7.2.1.07.98 | 0,00 | 0,00 | 0,00 | 0,00  | 0,00 | 0,00  | 0,00  | 0,00  | 0,00 | 0,00  | 0,00  | 0,00  |

## ANEXO 5

### Resumo dos fluxos atuariais e Projeção da População Coberta.

| Ano  | Benefícios Concedidos - Contribuições + Comprev | Benefícios a Conceder - Contribuições do Ente | Benefícios a Conceder - Contribuições dos Segurados Ativos | Benefícios a Conceder - Contribuições dos Aposentados | Benefícios a Conceder - Contribuições dos Pensionistas | Plano de Amortização do Déficit Atuarial estabelecido em lei | Parcelamentos de Débitos Previdenciários | Total das Receitas com Contribuições e Compensação Previdenciária | Benefícios Concedidos - Encargos | Benefícios a Conceder - Encargos | Total das Despesas com Benefícios do Plano | Insuficiência ou Excedente Financeiro | Recursos Garantidores |
|------|---|---|--|---|--|--|--|---|----------------------------------|----------------------------------|--|---------------------------------------|-----------------------|
|      |   |   |  |   |  |  |  |   |                                  |                                  |  |                                       | 0,00                  |
| 2024 | 191.183,902                                     | 0,00  | 0,00   | 0,00  | 654,9993   | 0,00   | 0,00                                     | 2.132.501,9123  | 2.090.269,09                     | 42.232,8284                      | 2.132.501,9184                             | -0,01                                 | 0,00                  |
| 2025 | 182.099,0195                                    | 0,00  | 0,00   | 0,00  | 1.311,4457   | 0,00   | 0,00                                     | 2.053.541,4051  | 1.976.456,4314                   | 77.082,9737                      | 2.053.541,4051                             | 0,00                                  | 0,00                  |
| 2026 | 172.855,9085                                    | 0,00  | 0,00   | 0,00  | 1.959,8788   | 0,00   | 0,00                                     | 1.967.565,3278  | 1.861.922,0265                   | 105.643,3013                     | 1.967.565,3278                             | 0,00                                  | 0,00                  |
| 2027 | 163.497,757                                     | 0,00  | 0,00   | 0,00  | 2.589,1762   | 0,00   | 0,00                                     | 1.875.778,8816  | 1.747.222,362                    | 128.556,5196                     | 1.875.778,8816                             | 0,00                                  | 0,00                  |
| 2028 | 154.060,6059                                    | 0,00  | 0,00   | 0,00  | 3.188,5155   | 0,00   | 0,00                                     | 1.778.987,835   | 1.632.834,5984                   | 146.153,2366                     | 1.778.987,835                              | 0,00                                  | 0,00                  |
| 2029 | 144.578,4541                                    | 0,00  | 0,00   | 0,00  | 3.749,2814   | 0,00   | 0,00                                     | 1.678.210,4791  | 1.519.272,4159                   | 158.938,0632                     | 1.678.210,4791                             | 0,00                                  | 0,00                  |
| 2030 | 135.092,3223                                    | 0,00  | 0,00   | 0,00  | 4.265,3239   | 0,00   | 0,00                                     | 1.574.779,5086  | 1.407.246,3932                   | 167.533,1154                     | 1.574.779,5086                             | 0,00                                  | 0,00                  |
| 2031 | 125.612,8498                                    | 0,00  | 0,00   | 0,00  | 4.732,2491   | 0,00   | 0,00                                     | 1.469.544,6647  | 1.296.975,6426                   | 172.569,0221                     | 1.469.544,6647                             | 0,00                                  | 0,00                  |
| 2032 | 116.171,6504                                    | 0,00  | 0,00   | 0,00  | 5.145,4185   | 0,00   | 0,00                                     | 1.363.718,3814  | 1.188.938,962                    | 174.779,4194                     | 1.363.718,3814                             | 0,00                                  | 0,00                  |
| 2033 | 106.810,6159                                    | 0,00  | 0,00   | 0,00  | 5.498,2463   | 0,00   | 0,00                                     | 1.258.205,1741  | 1.083.591,1371                   | 174.614,037                      | 1.258.205,1741                             | 0,00                                  | 0,00                  |
| 2034 | 97.607,5073                                     | 0,00  | 0,00   | 0,00  | 5.782,2502   | 0,00   | 0,00                                     | 1.154.210,6101  | 981.716,7194                     | 172.493,8907                     | 1.154.210,6101                             | 0,00                                  | 0,00                  |
| 2035 | 88.705,7621                                     | 0,00  | 0,00   | 0,00  | 5.988,3635   | 0,00   | 0,00                                     | 1.053.598,3607  | 884.736,2397                     | 168.862,121                      | 1.053.598,3607                             | 0,00                                  | 0,00                  |
| 2036 | 80.205,3033                                     | 0,00  | 0,00   | 0,00  | 6.110,4218   | 0,00   | 0,00                                     | 957.232,0062  | 793.376,6391                     | 163.855,3671                     | 957.232,0062                               | 0,00                                  | 0,00                  |
| 2037 | 72.190,8296                                     | 0,00  | 0,00   | 0,00  | 6.147,8664   | 0,00   | 0,00                                     | 865.906,2106  | 708.236,003                      | 157.670,2076                     | 865.906,2106                               | 0,00                                  | 0,00                  |
| 2038 | 64.673,5395                                     | 0,00  | 0,00   | 0,00  | 6.104,728  | 0,00   | 0,00                                     | 779.859,3651  | 629.322,8225                     | 150.536,5425                     | 779.859,3651                               | 0,00                                  | 0,00                  |
| 2039 | 57.686,5998                                     | 0,00  | 0,00   | 0,00  | 5.998,3718   | 0,00   | 0,00                                     | 699.601,4755  | 556.813,8464                     | 142.787,6291                     | 699.601,4755                               | 0,00                                  | 0,00                  |
| 2040 | 51.204,1227                                     | 0,00  | 0,00   | 0,00  | 5.834,2474   | 0,00   | 0,00                                     | 624.897,9704  | 490.358,4984                     | 134.539,472                      | 624.897,9704                               | 0,00                                  | 0,00                  |
| 2041 | 45.192,0515                                     | 0,00  | 0,00   | 0,00  | 5.615,8329   | 0,00   | 0,00                                     | 555.358,6682  | 429.497,2692                     | 125.861,399                      | 555.358,6682                               | 0,00                                  | 0,00                  |
| 2042 | 39.613,101                                      | 0,00  | 0,00   | 0,00  | 5.348,1671   | 0,00   | 0,00                                     | 490.553,0818  | 373.714,947                      | 116.838,1348                     | 490.553,0818                               | 0,00                                  | 0,00                  |
| 2043 | 34.440,2401                                     | 0,00  | 0,00   | 0,00  | 5.030,1745   | 0,00   | 0,00                                     | 430.122,2942  | 322.628,473                      | 107.493,8212                     | 430.122,2942                               | 0,00                                  | 0,00                  |
| 2044 | 29.660,033                                      | 0,00  | 0,00   | 0,00  | 4.664,0762   | 0,00   | 0,00                                     | 373.867,2939  | 275.996,6144                     | 97.870,6795                      | 373.867,2939                               | 0,00                                  | 0,00                  |
| 2045 | 25.276,8735                                     | 0,00  | 0,00   | 0,00  | 4.257,6304   | 0,00   | 0,00                                     | 335.563,7132  | 233.769,1477                     | 101.794,5655                     | 335.563,7132                               | 0,00                                  | 0,00                  |



|      |             |      |      |      |            |      |      |              |              |             |              |      |      |
|------|-------------|------|------|------|------------|------|------|--------------|--------------|-------------|--------------|------|------|
| 2046 | 21.307,2408 | 0,00 | 0,00 | 0,00 | 3.823,4075 | 0,00 | 0,00 | 287.767,8583 | 196.013,3519 | 91.754,5064 | 287.767,8583 | 0,00 | 0,00 |
| 2047 | 17.786,7959 | 0,00 | 0,00 | 0,00 | 3.384,7858 | 0,00 | 0,00 | 245.001,9218 | 162.909,9394 | 82.091,9824 | 245.001,9218 | 0,00 | 0,00 |
| 2048 | 14.723,8166 | 0,00 | 0,00 | 0,00 | 2.960,8058 | 0,00 | 0,00 | 207.488,8874 | 134.397,7593 | 73.091,1281 | 207.488,8874 | 0,00 | 0,00 |
| 2049 | 12.086,4704 | 0,00 | 0,00 | 0,00 | 2.559,0599 | 0,00 | 0,00 | 174.876,055  | 110.056,1608 | 64.819,8942 | 174.876,055  | 0,00 | 0,00 |
| 2050 | 9.844,6824  | 0,00 | 0,00 | 0,00 | 2.187,1525 | 0,00 | 0,00 | 146.845,7279 | 89.507,7993  | 57.337,9286 | 146.845,7279 | 0,00 | 0,00 |
| 2051 | 7.967,8614  | 0,00 | 0,00 | 0,00 | 1.848,9055 | 0,00 | 0,00 | 123.040,1736 | 72.395,6905  | 50.644,4831 | 123.040,1736 | 0,00 | 0,00 |
| 2052 | 6.420,3241  | 0,00 | 0,00 | 0,00 | 1.544,2057 | 0,00 | 0,00 | 103.014,7155 | 58.332,8099  | 44.681,9056 | 103.014,7155 | 0,00 | 0,00 |
| 2053 | 5.155,5404  | 0,00 | 0,00 | 0,00 | 1.272,7087 | 0,00 | 0,00 | 86.234,8153  | 46.840,8366  | 39.393,9787 | 86.234,8153  | 0,00 | 0,00 |
| 2054 | 4.117,4762  | 0,00 | 0,00 | 0,00 | 1.033,7436 | 0,00 | 0,00 | 72.101,1701  | 37.374,2305  | 34.726,9396 | 72.101,1701  | 0,00 | 0,00 |
| 2055 | 3.255,012   | 0,00 | 0,00 | 0,00 | 826,1332   | 0,00 | 0,00 | 60.120,2825  | 29.478,3848  | 30.641,8977 | 60.120,2825  | 0,00 | 0,00 |
| 2056 | 2.530,8108  | 0,00 | 0,00 | 0,00 | 647,8861   | 0,00 | 0,00 | 49.941,71    | 22.842,6386  | 27.099,0714 | 49.941,71    | 0,00 | 0,00 |
| 2057 | 1.921,1675  | 0,00 | 0,00 | 0,00 | 495,9431   | 0,00 | 0,00 | 41.307,6277  | 17.267,472   | 24.040,1557 | 41.307,6277  | 0,00 | 0,00 |
| 2058 | 1.409,8681  | 0,00 | 0,00 | 0,00 | 366,9804   | 0,00 | 0,00 | 34.011,7354  | 12.611,7414  | 21.399,994  | 34.011,7354  | 0,00 | 0,00 |
| 2059 | 988,0358    | 0,00 | 0,00 | 0,00 | 259,2525   | 0,00 | 0,00 | 27.933,088   | 8.794,2399   | 19.138,8481 | 27.933,088   | 0,00 | 0,00 |
| 2060 | 651,1132    | 0,00 | 0,00 | 0,00 | 172,1129   | 0,00 | 0,00 | 23.000,9151  | 5.767,365    | 17.233,5501 | 23.000,9151  | 0,00 | 0,00 |
| 2061 | 394,1114    | 0,00 | 0,00 | 0,00 | 104,8511   | 0,00 | 0,00 | 19.133,5345  | 3.475,6983   | 15.657,8362 | 19.133,5345  | 0,00 | 0,00 |
| 2062 | 210,7602    | 0,00 | 0,00 | 0,00 | 56,4009    | 0,00 | 0,00 | 16.231,8162  | 1.851,0801   | 14.380,7361 | 16.231,8162  | 0,00 | 0,00 |
| 2063 | 93,2871     | 0,00 | 0,00 | 0,00 | 25,0944    | 0,00 | 0,00 | 14.184,328   | 816,3607     | 13.367,9673 | 14.184,328   | 0,00 | 0,00 |
| 2064 | 30,5464     | 0,00 | 0,00 | 0,00 | 8,2354     | 0,00 | 0,00 | 12.839,1301  | 267,0934     | 12.572,0367 | 12.839,1301  | 0,00 | 0,00 |
| 2065 | 6,0495      | 0,00 | 0,00 | 0,00 | 1,6269     | 0,00 | 0,00 | 11.970,0786  | 53,086       | 11.916,9926 | 11.970,0786  | 0,00 | 0,00 |
| 2066 | 0,4659      | 0,00 | 0,00 | 0,00 | 0,1249     | 0,00 | 0,00 | 11.310,7836  | 4,1045       | 11.306,679  | 11.310,7836  | 0,00 | 0,00 |
| 2067 | 0,00        | 0,00 | 0,00 | 0,00 | 0,00       | 0,00 | 0,00 | 10.667,8089  | 0,00         | 10.667,8089 | 10.667,8089  | 0,00 | 0,00 |
| 2068 | 0,00        | 0,00 | 0,00 | 0,00 | 0,00       | 0,00 | 0,00 | 9.972,1431   | 0,00         | 9.972,1431  | 9.972,1431   | 0,00 | 0,00 |
| 2069 | 0,00        | 0,00 | 0,00 | 0,00 | 0,00       | 0,00 | 0,00 | 9.219,1932   | 0,00         | 9.219,1932  | 9.219,1932   | 0,00 | 0,00 |
| 2070 | 0,00        | 0,00 | 0,00 | 0,00 | 0,00       | 0,00 | 0,00 | 8.419,9471   | 0,00         | 8.419,9471  | 8.419,9471   | 0,00 | 0,00 |
| 2071 | 0,00        | 0,00 | 0,00 | 0,00 | 0,00       | 0,00 | 0,00 | 7.583,3836   | 0,00         | 7.583,3836  | 7.583,3836   | 0,00 | 0,00 |
| 2072 | 0,00        | 0,00 | 0,00 | 0,00 | 0,00       | 0,00 | 0,00 | 6.778,6736   | 0,00         | 6.778,6736  | 6.778,6736   | 0,00 | 0,00 |



|      |      |      |      |      |      |      |      |            |      |            |            |      |      |
|------|------|------|------|------|------|------|------|------------|------|------------|------------|------|------|
| 2073 | 0,00 | 0,00 | 0,00 | 0,00 | 0,00 | 0,00 | 0,00 | 6.009,7157 | 0,00 | 6.009,7157 | 6.009,7157 | 0,00 | 0,00 |
| 2074 | 0,00 | 0,00 | 0,00 | 0,00 | 0,00 | 0,00 | 0,00 | 5.279,8365 | 0,00 | 5.279,8365 | 5.279,8365 | 0,00 | 0,00 |
| 2075 | 0,00 | 0,00 | 0,00 | 0,00 | 0,00 | 0,00 | 0,00 | 4.591,8538 | 0,00 | 4.591,8538 | 4.591,8538 | 0,00 | 0,00 |
| 2076 | 0,00 | 0,00 | 0,00 | 0,00 | 0,00 | 0,00 | 0,00 | 3.948,1323 | 0,00 | 3.948,1323 | 3.948,1323 | 0,00 | 0,00 |
| 2077 | 0,00 | 0,00 | 0,00 | 0,00 | 0,00 | 0,00 | 0,00 | 3.350,6291 | 0,00 | 3.350,6291 | 3.350,6291 | 0,00 | 0,00 |
| 2078 | 0,00 | 0,00 | 0,00 | 0,00 | 0,00 | 0,00 | 0,00 | 2.800,9334 | 0,00 | 2.800,9334 | 2.800,9334 | 0,00 | 0,00 |
| 2079 | 0,00 | 0,00 | 0,00 | 0,00 | 0,00 | 0,00 | 0,00 | 2.300,2955 | 0,00 | 2.300,2955 | 2.300,2955 | 0,00 | 0,00 |
| 2080 | 0,00 | 0,00 | 0,00 | 0,00 | 0,00 | 0,00 | 0,00 | 1.849,648  | 0,00 | 1.849,648  | 1.849,648  | 0,00 | 0,00 |
| 2081 | 0,00 | 0,00 | 0,00 | 0,00 | 0,00 | 0,00 | 0,00 | 1.449,6158 | 0,00 | 1.449,6158 | 1.449,6158 | 0,00 | 0,00 |
| 2082 | 0,00 | 0,00 | 0,00 | 0,00 | 0,00 | 0,00 | 0,00 | 1.100,5106 | 0,00 | 1.100,5106 | 1.100,5106 | 0,00 | 0,00 |
| 2083 | 0,00 | 0,00 | 0,00 | 0,00 | 0,00 | 0,00 | 0,00 | 775,4889   | 0,00 | 775,4889   | 775,4889   | 0,00 | 0,00 |
| 2084 | 0,00 | 0,00 | 0,00 | 0,00 | 0,00 | 0,00 | 0,00 | 536,2375   | 0,00 | 536,2375   | 536,2375   | 0,00 | 0,00 |
| 2085 | 0,00 | 0,00 | 0,00 | 0,00 | 0,00 | 0,00 | 0,00 | 344,7963   | 0,00 | 344,7963   | 344,7963   | 0,00 | 0,00 |
| 2086 | 0,00 | 0,00 | 0,00 | 0,00 | 0,00 | 0,00 | 0,00 | 199,6783   | 0,00 | 199,6783   | 199,6783   | 0,00 | 0,00 |
| 2087 | 0,00 | 0,00 | 0,00 | 0,00 | 0,00 | 0,00 | 0,00 | 98,4208    | 0,00 | 98,4208    | 98,4208    | 0,00 | 0,00 |
| 2088 | 0,00 | 0,00 | 0,00 | 0,00 | 0,00 | 0,00 | 0,00 | 36,9661    | 0,00 | 36,9661    | 36,9661    | 0,00 | 0,00 |
| 2089 | 0,00 | 0,00 | 0,00 | 0,00 | 0,00 | 0,00 | 0,00 | 8,35       | 0,00 | 8,35       | 8,35       | 0,00 | 0,00 |
| 2090 | 0,00 | 0,00 | 0,00 | 0,00 | 0,00 | 0,00 | 0,00 | 0,3704     | 0,00 | 0,3704     | 0,3704     | 0,00 | 0,00 |
| 2091 | 0,00 | 0,00 | 0,00 | 0,00 | 0,00 | 0,00 | 0,00 | 0,00       | 0,00 | 0,00       | 0,00       | 0,00 | 0,00 |
| 2092 | 0,00 | 0,00 | 0,00 | 0,00 | 0,00 | 0,00 | 0,00 | 0,00       | 0,00 | 0,00       | 0,00       | 0,00 | 0,00 |
| 2093 | 0,00 | 0,00 | 0,00 | 0,00 | 0,00 | 0,00 | 0,00 | 0,00       | 0,00 | 0,00       | 0,00       | 0,00 | 0,00 |
| 2094 | 0,00 | 0,00 | 0,00 | 0,00 | 0,00 | 0,00 | 0,00 | 0,00       | 0,00 | 0,00       | 0,00       | 0,00 | 0,00 |
| 2095 | 0,00 | 0,00 | 0,00 | 0,00 | 0,00 | 0,00 | 0,00 | 0,00       | 0,00 | 0,00       | 0,00       | 0,00 | 0,00 |
| 2096 | 0,00 | 0,00 | 0,00 | 0,00 | 0,00 | 0,00 | 0,00 | 0,00       | 0,00 | 0,00       | 0,00       | 0,00 | 0,00 |
| 2097 | 0,00 | 0,00 | 0,00 | 0,00 | 0,00 | 0,00 | 0,00 | 0,00       | 0,00 | 0,00       | 0,00       | 0,00 | 0,00 |
| 2098 | 0,00 | 0,00 | 0,00 | 0,00 | 0,00 | 0,00 | 0,00 | 0,00       | 0,00 | 0,00       | 0,00       | 0,00 | 0,00 |
| 2099 | 0,00 | 0,00 | 0,00 | 0,00 | 0,00 | 0,00 | 0,00 | 0,00       | 0,00 | 0,00       | 0,00       | 0,00 | 0,00 |

|      |      |      |      |      |      |      |      |      |      |      |      |      |      |
|------|------|------|------|------|------|------|------|------|------|------|------|------|------|
| 2100 | 0,00 | 0,00 | 0,00 | 0,00 | 0,00 | 0,00 | 0,00 | 0,00 | 0,00 | 0,00 | 0,00 | 0,00 | 0,00 |
| 2101 | 0,00 | 0,00 | 0,00 | 0,00 | 0,00 | 0,00 | 0,00 | 0,00 | 0,00 | 0,00 | 0,00 | 0,00 | 0,00 |
| 2102 | 0,00 | 0,00 | 0,00 | 0,00 | 0,00 | 0,00 | 0,00 | 0,00 | 0,00 | 0,00 | 0,00 | 0,00 | 0,00 |
| 2103 | 0,00 | 0,00 | 0,00 | 0,00 | 0,00 | 0,00 | 0,00 | 0,00 | 0,00 | 0,00 | 0,00 | 0,00 | 0,00 |
| 2104 | 0,00 | 0,00 | 0,00 | 0,00 | 0,00 | 0,00 | 0,00 | 0,00 | 0,00 | 0,00 | 0,00 | 0,00 | 0,00 |
| 2105 | 0,00 | 0,00 | 0,00 | 0,00 | 0,00 | 0,00 | 0,00 | 0,00 | 0,00 | 0,00 | 0,00 | 0,00 | 0,00 |
| 2106 | 0,00 | 0,00 | 0,00 | 0,00 | 0,00 | 0,00 | 0,00 | 0,00 | 0,00 | 0,00 | 0,00 | 0,00 | 0,00 |
| 2107 | 0,00 | 0,00 | 0,00 | 0,00 | 0,00 | 0,00 | 0,00 | 0,00 | 0,00 | 0,00 | 0,00 | 0,00 | 0,00 |
| 2108 | 0,00 | 0,00 | 0,00 | 0,00 | 0,00 | 0,00 | 0,00 | 0,00 | 0,00 | 0,00 | 0,00 | 0,00 | 0,00 |
| 2109 | 0,00 | 0,00 | 0,00 | 0,00 | 0,00 | 0,00 | 0,00 | 0,00 | 0,00 | 0,00 | 0,00 | 0,00 | 0,00 |
| 2110 | 0,00 | 0,00 | 0,00 | 0,00 | 0,00 | 0,00 | 0,00 | 0,00 | 0,00 | 0,00 | 0,00 | 0,00 | 0,00 |
| 2111 | 0,00 | 0,00 | 0,00 | 0,00 | 0,00 | 0,00 | 0,00 | 0,00 | 0,00 | 0,00 | 0,00 | 0,00 | 0,00 |
| 2112 | 0,00 | 0,00 | 0,00 | 0,00 | 0,00 | 0,00 | 0,00 | 0,00 | 0,00 | 0,00 | 0,00 | 0,00 | 0,00 |
| 2113 | 0,00 | 0,00 | 0,00 | 0,00 | 0,00 | 0,00 | 0,00 | 0,00 | 0,00 | 0,00 | 0,00 | 0,00 | 0,00 |
| 2114 | 0,00 | 0,00 | 0,00 | 0,00 | 0,00 | 0,00 | 0,00 | 0,00 | 0,00 | 0,00 | 0,00 | 0,00 | 0,00 |
| 2115 | 0,00 | 0,00 | 0,00 | 0,00 | 0,00 | 0,00 | 0,00 | 0,00 | 0,00 | 0,00 | 0,00 | 0,00 | 0,00 |
| 2116 | 0,00 | 0,00 | 0,00 | 0,00 | 0,00 | 0,00 | 0,00 | 0,00 | 0,00 | 0,00 | 0,00 | 0,00 | 0,00 |
| 2117 | 0,00 | 0,00 | 0,00 | 0,00 | 0,00 | 0,00 | 0,00 | 0,00 | 0,00 | 0,00 | 0,00 | 0,00 | 0,00 |
| 2118 | 0,00 | 0,00 | 0,00 | 0,00 | 0,00 | 0,00 | 0,00 | 0,00 | 0,00 | 0,00 | 0,00 | 0,00 | 0,00 |
| 2119 | 0,00 | 0,00 | 0,00 | 0,00 | 0,00 | 0,00 | 0,00 | 0,00 | 0,00 | 0,00 | 0,00 | 0,00 | 0,00 |
| 2120 | 0,00 | 0,00 | 0,00 | 0,00 | 0,00 | 0,00 | 0,00 | 0,00 | 0,00 | 0,00 | 0,00 | 0,00 | 0,00 |
| 2121 | 0,00 | 0,00 | 0,00 | 0,00 | 0,00 | 0,00 | 0,00 | 0,00 | 0,00 | 0,00 | 0,00 | 0,00 | 0,00 |
| 2122 | 0,00 | 0,00 | 0,00 | 0,00 | 0,00 | 0,00 | 0,00 | 0,00 | 0,00 | 0,00 | 0,00 | 0,00 | 0,00 |
| 2123 | 0,00 | 0,00 | 0,00 | 0,00 | 0,00 | 0,00 | 0,00 | 0,00 | 0,00 | 0,00 | 0,00 | 0,00 | 0,00 |
| 2124 | 0,00 | 0,00 | 0,00 | 0,00 | 0,00 | 0,00 | 0,00 | 0,00 | 0,00 | 0,00 | 0,00 | 0,00 | 0,00 |
| 2125 | 0,00 | 0,00 | 0,00 | 0,00 | 0,00 | 0,00 | 0,00 | 0,00 | 0,00 | 0,00 | 0,00 | 0,00 | 0,00 |
| 2126 | 0,00 | 0,00 | 0,00 | 0,00 | 0,00 | 0,00 | 0,00 | 0,00 | 0,00 | 0,00 | 0,00 | 0,00 | 0,00 |

|      |      |      |      |      |      |      |      |      |      |      |      |      |      |
|------|------|------|------|------|------|------|------|------|------|------|------|------|------|
| 2127 | 0,00 | 0,00 | 0,00 | 0,00 | 0,00 | 0,00 | 0,00 | 0,00 | 0,00 | 0,00 | 0,00 | 0,00 | 0,00 |
| 2128 | 0,00 | 0,00 | 0,00 | 0,00 | 0,00 | 0,00 | 0,00 | 0,00 | 0,00 | 0,00 | 0,00 | 0,00 | 0,00 |
| 2129 | 0,00 | 0,00 | 0,00 | 0,00 | 0,00 | 0,00 | 0,00 | 0,00 | 0,00 | 0,00 | 0,00 | 0,00 | 0,00 |
| 2130 | 0,00 | 0,00 | 0,00 | 0,00 | 0,00 | 0,00 | 0,00 | 0,00 | 0,00 | 0,00 | 0,00 | 0,00 | 0,00 |
| 2131 | 0,00 | 0,00 | 0,00 | 0,00 | 0,00 | 0,00 | 0,00 | 0,00 | 0,00 | 0,00 | 0,00 | 0,00 | 0,00 |
| 2132 | 0,00 | 0,00 | 0,00 | 0,00 | 0,00 | 0,00 | 0,00 | 0,00 | 0,00 | 0,00 | 0,00 | 0,00 | 0,00 |
| 2133 | 0,00 | 0,00 | 0,00 | 0,00 | 0,00 | 0,00 | 0,00 | 0,00 | 0,00 | 0,00 | 0,00 | 0,00 | 0,00 |
| 2134 | 0,00 | 0,00 | 0,00 | 0,00 | 0,00 | 0,00 | 0,00 | 0,00 | 0,00 | 0,00 | 0,00 | 0,00 | 0,00 |
| 2135 | 0,00 | 0,00 | 0,00 | 0,00 | 0,00 | 0,00 | 0,00 | 0,00 | 0,00 | 0,00 | 0,00 | 0,00 | 0,00 |
| 2136 | 0,00 | 0,00 | 0,00 | 0,00 | 0,00 | 0,00 | 0,00 | 0,00 | 0,00 | 0,00 | 0,00 | 0,00 | 0,00 |
| 2137 | 0,00 | 0,00 | 0,00 | 0,00 | 0,00 | 0,00 | 0,00 | 0,00 | 0,00 | 0,00 | 0,00 | 0,00 | 0,00 |
| 2138 | 0,00 | 0,00 | 0,00 | 0,00 | 0,00 | 0,00 | 0,00 | 0,00 | 0,00 | 0,00 | 0,00 | 0,00 | 0,00 |
| 2139 | 0,00 | 0,00 | 0,00 | 0,00 | 0,00 | 0,00 | 0,00 | 0,00 | 0,00 | 0,00 | 0,00 | 0,00 | 0,00 |
| 2140 | 0,00 | 0,00 | 0,00 | 0,00 | 0,00 | 0,00 | 0,00 | 0,00 | 0,00 | 0,00 | 0,00 | 0,00 | 0,00 |
| 2141 | 0,00 | 0,00 | 0,00 | 0,00 | 0,00 | 0,00 | 0,00 | 0,00 | 0,00 | 0,00 | 0,00 | 0,00 | 0,00 |
| 2142 | 0,00 | 0,00 | 0,00 | 0,00 | 0,00 | 0,00 | 0,00 | 0,00 | 0,00 | 0,00 | 0,00 | 0,00 | 0,00 |
| 2143 | 0,00 | 0,00 | 0,00 | 0,00 | 0,00 | 0,00 | 0,00 | 0,00 | 0,00 | 0,00 | 0,00 | 0,00 | 0,00 |
| 2144 | 0,00 | 0,00 | 0,00 | 0,00 | 0,00 | 0,00 | 0,00 | 0,00 | 0,00 | 0,00 | 0,00 | 0,00 | 0,00 |
| 2145 | 0,00 | 0,00 | 0,00 | 0,00 | 0,00 | 0,00 | 0,00 | 0,00 | 0,00 | 0,00 | 0,00 | 0,00 | 0,00 |
| 2146 | 0,00 | 0,00 | 0,00 | 0,00 | 0,00 | 0,00 | 0,00 | 0,00 | 0,00 | 0,00 | 0,00 | 0,00 | 0,00 |
| 2147 | 0,00 | 0,00 | 0,00 | 0,00 | 0,00 | 0,00 | 0,00 | 0,00 | 0,00 | 0,00 | 0,00 | 0,00 | 0,00 |
| 2148 | 0,00 | 0,00 | 0,00 | 0,00 | 0,00 | 0,00 | 0,00 | 0,00 | 0,00 | 0,00 | 0,00 | 0,00 | 0,00 |
| 2149 | 0,00 | 0,00 | 0,00 | 0,00 | 0,00 | 0,00 | 0,00 | 0,00 | 0,00 | 0,00 | 0,00 | 0,00 | 0,00 |
| 2150 | 0,00 | 0,00 | 0,00 | 0,00 | 0,00 | 0,00 | 0,00 | 0,00 | 0,00 | 0,00 | 0,00 | 0,00 | 0,00 |
| 2151 | 0,00 | 0,00 | 0,00 | 0,00 | 0,00 | 0,00 | 0,00 | 0,00 | 0,00 | 0,00 | 0,00 | 0,00 | 0,00 |
| 2152 | 0,00 | 0,00 | 0,00 | 0,00 | 0,00 | 0,00 | 0,00 | 0,00 | 0,00 | 0,00 | 0,00 | 0,00 | 0,00 |
| 2153 | 0,00 | 0,00 | 0,00 | 0,00 | 0,00 | 0,00 | 0,00 | 0,00 | 0,00 | 0,00 | 0,00 | 0,00 | 0,00 |



|                     |              |      |      |      |            |      |      |               |               |              |               |       |      |
|---------------------|--------------|------|------|------|------------|------|------|---------------|---------------|--------------|---------------|-------|------|
| 2154                | 0,00         | 0,00 | 0,00 | 0,00 | 0,00       | 0,00 | 0,00 | 0,00          | 0,00          | 0,00         | 0,00          | 0,00  | 0,00 |
| 2155                | 0,00         | 0,00 | 0,00 | 0,00 | 0,00       | 0,00 | 0,00 | 0,00          | 0,00          | 0,00         | 0,00          | 0,00  | 0,00 |
| 2156                | 0,00         | 0,00 | 0,00 | 0,00 | 0,00       | 0,00 | 0,00 | 0,00          | 0,00          | 0,00         | 0,00          | 0,00  | 0,00 |
| 2157                | 0,00         | 0,00 | 0,00 | 0,00 | 0,00       | 0,00 | 0,00 | 0,00          | 0,00          | 0,00         | 0,00          | 0,00  | 0,00 |
| 2158                | 0,00         | 0,00 | 0,00 | 0,00 | 0,00       | 0,00 | 0,00 | 0,00          | 0,00          | 0,00         | 0,00          | 0,00  | 0,00 |
| 2159                | 0,00         | 0,00 | 0,00 | 0,00 | 0,00       | 0,00 | 0,00 | 0,00          | 0,00          | 0,00         | 0,00          | 0,00  | 0,00 |
| 2160                | 0,00         | 0,00 | 0,00 | 0,00 | 0,00       | 0,00 | 0,00 | 0,00          | 0,00          | 0,00         | 0,00          | 0,00  | 0,00 |
| 2161                | 0,00         | 0,00 | 0,00 | 0,00 | 0,00       | 0,00 | 0,00 | 0,00          | 0,00          | 0,00         | 0,00          | 0,00  | 0,00 |
| 2162                | 0,00         | 0,00 | 0,00 | 0,00 | 0,00       | 0,00 | 0,00 | 0,00          | 0,00          | 0,00         | 0,00          | 0,00  | 0,00 |
| 2163                | 0,00         | 0,00 | 0,00 | 0,00 | 0,00       | 0,00 | 0,00 | 0,00          | 0,00          | 0,00         | 0,00          | 0,00  | 0,00 |
| 2164                | 0,00         | 0,00 | 0,00 | 0,00 | 0,00       | 0,00 | 0,00 | 0,00          | 0,00          | 0,00         | 0,00          | 0,00  | 0,00 |
| 2165                | 0,00         | 0,00 | 0,00 | 0,00 | 0,00       | 0,00 | 0,00 | 0,00          | 0,00          | 0,00         | 0,00          | 0,00  | 0,00 |
| 2166                | 0,00         | 0,00 | 0,00 | 0,00 | 0,00       | 0,00 | 0,00 | 0,00          | 0,00          | 0,00         | 0,00          | 0,00  | 0,00 |
| 2167                | 0,00         | 0,00 | 0,00 | 0,00 | 0,00       | 0,00 | 0,00 | 0,00          | 0,00          | 0,00         | 0,00          | 0,00  | 0,00 |
| 2168                | 0,00         | 0,00 | 0,00 | 0,00 | 0,00       | 0,00 | 0,00 | 0,00          | 0,00          | 0,00         | 0,00          | 0,00  | 0,00 |
| 2169                | 0,00         | 0,00 | 0,00 | 0,00 | 0,00       | 0,00 | 0,00 | 0,00          | 0,00          | 0,00         | 0,00          | 0,00  | 0,00 |
| 2170                | 0,00         | 0,00 | 0,00 | 0,00 | 0,00       | 0,00 | 0,00 | 0,00          | 0,00          | 0,00         | 0,00          | 0,00  | 0,00 |
| 2171                | 0,00         | 0,00 | 0,00 | 0,00 | 0,00       | 0,00 | 0,00 | 0,00          | 0,00          | 0,00         | 0,00          | 0,00  | 0,00 |
| 2172                | 0,00         | 0,00 | 0,00 | 0,00 | 0,00       | 0,00 | 0,00 | 0,00          | 0,00          | 0,00         | 0,00          | 0,00  | 0,00 |
| 2173                | 0,00         | 0,00 | 0,00 | 0,00 | 0,00       | 0,00 | 0,00 | 0,00          | 0,00          | 0,00         | 0,00          | 0,00  | 0,00 |
| Totais de Controle: | 2.289.320,48 | 0,00 | 0,00 | 0,00 | 123.556,08 | 0,00 | 0,00 | 27.329.283,60 | 23.495.956,12 | 3.833.327,49 | 27.329.283,61 | -0,01 |      |
| Valor Atual:        | 1.533.441,58 | 0,00 | 0,00 | 0,00 | 60.273,22  | 0,00 | 0,00 | 17.908.070,24 | 15.970.550,39 | 1.937.519,85 | 17.908.070,24 | 0,00  |      |

## ANEXO 6

### Projeções Atuariais para o Relatório Resumido da Execução Orçamentária (RREO).

| Exercício | Receitas Previdenciárias | Despesas Previdenciárias | Resultado Previdenciário | Recursos Garantidores |
|-----------|--------------------------|--------------------------|--------------------------|-----------------------|
| 2024      | 2.132.501,91             | -2.132.501,92            | -0,01                    | 0,00                  |
| 2025      | 2.053.541,41             | -2.053.541,41            | 0,00                     | 0,00                  |
| 2026      | 1.967.565,33             | -1.967.565,33            | 0,00                     | 0,00                  |
| 2027      | 1.875.778,88             | -1.875.778,88            | 0,00                     | 0,00                  |
| 2028      | 1.778.987,84             | -1.778.987,84            | 0,00                     | 0,00                  |
| 2029      | 1.678.210,48             | -1.678.210,48            | 0,00                     | 0,00                  |
| 2030      | 1.574.779,51             | -1.574.779,51            | 0,00                     | 0,00                  |
| 2031      | 1.469.544,66             | -1.469.544,66            | 0,00                     | 0,00                  |
| 2032      | 1.363.718,38             | -1.363.718,38            | 0,00                     | 0,00                  |
| 2033      | 1.258.205,17             | -1.258.205,17            | 0,00                     | 0,00                  |
| 2034      | 1.154.210,61             | -1.154.210,61            | 0,00                     | 0,00                  |
| 2035      | 1.053.598,36             | -1.053.598,36            | 0,00                     | 0,00                  |
| 2036      | 957.232,01               | -957.232,01              | 0,00                     | 0,00                  |
| 2037      | 865.906,21               | -865.906,21              | 0,00                     | 0,00                  |
| 2038      | 779.859,37               | -779.859,37              | 0,00                     | 0,00                  |
| 2039      | 699.601,48               | -699.601,48              | 0,00                     | 0,00                  |
| 2040      | 624.897,97               | -624.897,97              | 0,00                     | 0,00                  |
| 2041      | 555.358,67               | -555.358,67              | 0,00                     | 0,00                  |
| 2042      | 490.553,08               | -490.553,08              | 0,00                     | 0,00                  |
| 2043      | 430.122,29               | -430.122,29              | 0,00                     | 0,00                  |
| 2044      | 373.867,29               | -373.867,29              | 0,00                     | 0,00                  |
| 2045      | 335.563,71               | -335.563,71              | 0,00                     | 0,00                  |
| 2046      | 287.767,86               | -287.767,86              | 0,00                     | 0,00                  |
| 2047      | 245.001,92               | -245.001,92              | 0,00                     | 0,00                  |
| 2048      | 207.488,89               | -207.488,89              | 0,00                     | 0,00                  |
| 2049      | 174.876,06               | -174.876,06              | 0,00                     | 0,00                  |
| 2050      | 146.845,73               | -146.845,73              | 0,00                     | 0,00                  |
| 2051      | 123.040,17               | -123.040,17              | 0,00                     | 0,00                  |
| 2052      | 103.014,72               | -103.014,72              | 0,00                     | 0,00                  |
| 2053      | 86.234,82                | -86.234,82               | 0,00                     | 0,00                  |
| 2054      | 72.101,17                | -72.101,17               | 0,00                     | 0,00                  |
| 2055      | 60.120,28                | -60.120,28               | 0,00                     | 0,00                  |
| 2056      | 49.941,71                | -49.941,71               | 0,00                     | 0,00                  |
| 2057      | 41.307,63                | -41.307,63               | 0,00                     | 0,00                  |
| 2058      | 34.011,74                | -34.011,74               | 0,00                     | 0,00                  |
| 2059      | 27.933,09                | -27.933,09               | 0,00                     | 0,00                  |
| 2060      | 23.000,92                | -23.000,92               | 0,00                     | 0,00                  |
| 2061      | 19.133,53                | -19.133,53               | 0,00                     | 0,00                  |
| 2062      | 16.231,82                | -16.231,82               | 0,00                     | 0,00                  |
| 2063      | 14.184,33                | -14.184,33               | 0,00                     | 0,00                  |
| 2064      | 12.839,13                | -12.839,13               | 0,00                     | 0,00                  |
| 2065      | 11.970,08                | -11.970,08               | 0,00                     | 0,00                  |
| 2066      | 11.310,78                | -11.310,78               | 0,00                     | 0,00                  |

|      |           |            |      |      |
|------|-----------|------------|------|------|
| 2067 | 10.667,81 | -10.667,81 | 0,00 | 0,00 |
| 2068 | 9.972,14  | -9.972,14  | 0,00 | 0,00 |
| 2069 | 9.219,19  | -9.219,19  | 0,00 | 0,00 |
| 2070 | 8.419,95  | -8.419,95  | 0,00 | 0,00 |
| 2071 | 7.583,38  | -7.583,38  | 0,00 | 0,00 |
| 2072 | 6.778,67  | -6.778,67  | 0,00 | 0,00 |
| 2073 | 6.009,72  | -6.009,72  | 0,00 | 0,00 |
| 2074 | 5.279,84  | -5.279,84  | 0,00 | 0,00 |
| 2075 | 4.591,85  | -4.591,85  | 0,00 | 0,00 |
| 2076 | 3.948,13  | -3.948,13  | 0,00 | 0,00 |
| 2077 | 3.350,63  | -3.350,63  | 0,00 | 0,00 |
| 2078 | 2.800,93  | -2.800,93  | 0,00 | 0,00 |
| 2079 | 2.300,30  | -2.300,30  | 0,00 | 0,00 |
| 2080 | 1.849,65  | -1.849,65  | 0,00 | 0,00 |
| 2081 | 1.449,62  | -1.449,62  | 0,00 | 0,00 |
| 2082 | 1.100,51  | -1.100,51  | 0,00 | 0,00 |
| 2083 | 775,49    | -775,49    | 0,00 | 0,00 |
| 2084 | 536,24    | -536,24    | 0,00 | 0,00 |
| 2085 | 344,80    | -344,80    | 0,00 | 0,00 |
| 2086 | 199,68    | -199,68    | 0,00 | 0,00 |
| 2087 | 98,42     | -98,42     | 0,00 | 0,00 |
| 2088 | 36,97     | -36,97     | 0,00 | 0,00 |
| 2089 | 8,35      | -8,35      | 0,00 | 0,00 |
| 2090 | 0,37      | -0,37      | 0,00 | 0,00 |
| 2091 | 0,00      | 0,00       | 0,00 | 0,00 |
| 2092 | 0,00      | 0,00       | 0,00 | 0,00 |
| 2093 | 0,00      | 0,00       | 0,00 | 0,00 |
| 2094 | 0,00      | 0,00       | 0,00 | 0,00 |
| 2095 | 0,00      | 0,00       | 0,00 | 0,00 |
| 2096 | 0,00      | 0,00       | 0,00 | 0,00 |
| 2097 | 0,00      | 0,00       | 0,00 | 0,00 |
| 2098 | 0,00      | 0,00       | 0,00 | 0,00 |



## ANEXO 7

### Resultado da Duração do Passivo.

| Variáveis   | Valores            |
|---|--------------------|
| Taxa de juro nominal da avaliação atuarial do exercício anterior: | 4,90%              |
| Benefícios líquidos a valor presente ( a ):                       | R\$ 17.943.725,99  |
| Benefícios líquidos ponderados pelo instante ( b ):               | R\$ 125.420.315,83 |
| Duração do Passivo:   | 6,99               |

## ANEXO 8

### Ganhos e Perdas Atuariais.

| DESCRIÇÃO  | ANO DE 2023      | ANO DE 2024     | GANHOS / PERDAS |
|--|------------------|-----------------|-----------------|
| <b>Base de Cálculo da Contribuição Normal</b>  | <b>R\$ 0,00</b>  | <b>R\$ 0,00</b> | <b>R\$ 0,00</b> |
| Benefícios Concedidos - Contribuições dos Aposentados  | R\$ 538.304,81   | R\$ 575.208,56  | -R\$ 36.903,75  |
| Benefícios Concedidos - Contribuições Futuras dos Aposentados - Aposentadorias Programadas                       | R\$ 538.304,81   | R\$ 575.208,56  | -R\$ 36.903,75  |
| Benefícios Concedidos - Contribuições Futuras dos Aposentados - Aposentadorias Especiais de Professores          | R\$ 0,00         | R\$ 0,00        | R\$ 0,00        |
| Benefícios Concedidos - Contribuições Futuras dos Aposentados - Outras Aposentadorias Especiais                  | R\$ 0,00         | R\$ 0,00        | R\$ 0,00        |
| Benefícios Concedidos - Contribuições Futuras dos Aposentados - Aposentadorias por Invalidez                     | R\$ 0,00         | R\$ 0,00        | R\$ 0,00        |
| Benefícios Concedidos - Contribuições dos Pensionistas   | R\$ 0,00         | R\$ 0,00        | R\$ 0,00        |
| Benefícios Concedidos - Compensação Previdenciária a Receber   | R\$ 1.151.411,92 | R\$ 958.233,02  | R\$ 193.178,90  |
| Benefícios a Conceder - Contribuições do Ente  | R\$ 0,00         | R\$ 0,00        | R\$ 0,00        |
| Benefícios a Conceder - Contribuições Futuras do Ente - Aposentadorias Programadas                               | R\$ 0,00         | R\$ 0,00        | R\$ 0,00        |
| Benefícios a Conceder - Contribuições Futuras do Ente - Aposentadorias Especiais de Professores                  | R\$ 0,00         | R\$ 0,00        | R\$ 0,00        |
| Benefícios a Conceder - Contribuições Futuras do Ente - Outras Aposentadorias Especiais                          | R\$ 0,00         | R\$ 0,00        | R\$ 0,00        |
| Benefícios a Conceder - Contribuições Futuras do Ente - Aposentadorias por Invalidez                             | R\$ 0,00         | R\$ 0,00        | R\$ 0,00        |
| Benefícios a Conceder - Contribuições Futuras do Ente - Pensões Por Morte de Servidores em Atividade             | R\$ 0,00         | R\$ 0,00        | R\$ 0,00        |
| Benefícios a Conceder - Contribuições Futuras do Ente - Pensões Por Morte de Aposentados                         | R\$ 0,00         | R\$ 0,00        | R\$ 0,00        |
| Benefícios a Conceder - Contribuições Futuras do Ente - Outros Benefícios e Auxílios                             | R\$ 0,00         | R\$ 0,00        | R\$ 0,00        |
| Benefícios a Conceder - Contribuições dos Segurados Ativos   | R\$ 0,00         | R\$ 0,00        | R\$ 0,00        |
| Benefícios a Conceder - Contribuições Futuras dos Segurados Ativos - Aposentadorias Programadas                  | R\$ 0,00         | R\$ 0,00        | R\$ 0,00        |
| Benefícios a Conceder - Contribuições Futuras dos Segurados Ativos - Aposentadorias Especiais de Professores     | R\$ 0,00         | R\$ 0,00        | R\$ 0,00        |
| Benefícios a Conceder - Contribuições Futuras dos Segurados Ativos - Outras Aposentadorias Especiais             | R\$ 0,00         | R\$ 0,00        | R\$ 0,00        |
| Benefícios a Conceder - Contribuições Futuras dos Segurados Ativos - Aposentadorias por Invalidez                | R\$ 0,00         | R\$ 0,00        | R\$ 0,00        |
| Benefícios a Conceder - Contribuições Futuras dos Segurados Ativos - Pensões Por Morte de Segurados em Atividade | R\$ 0,00         | R\$ 0,00        | R\$ 0,00        |
| Benefícios a Conceder - Contribuições Futuras dos Segurados Ativos - Pensões Por Morte de Aposentados            | R\$ 0,00         | R\$ 0,00        | R\$ 0,00        |
| Benefícios a Conceder - Contribuições Futuras dos Segurados Ativos - Outros Benefícios e Auxílios                | R\$ 0,00         | R\$ 0,00        | R\$ 0,00        |
| Benefícios a Conceder - Contribuições dos Aposentados  | R\$ 0,00         | R\$ 0,00        | R\$ 0,00        |
| Benefícios a Conceder - Contribuições Futuras dos Aposentados - Aposentadorias Programadas                       | R\$ 0,00         | R\$ 0,00        | R\$ 0,00        |
| Benefícios a Conceder - Contribuições Futuras dos Aposentados - Aposentadorias Especiais de Professores          | R\$ 0,00         | R\$ 0,00        | R\$ 0,00        |



|  |                          |                          |                       |
|--|--------------------------|--------------------------|-----------------------|
| Benefícios a Conceder - Contribuições Futuras dos Aposentados - Outras Aposentadorias Especiais              | R\$ 0,00                 | R\$ 0,00                 | R\$ 0,00              |
| Benefícios a Conceder - Contribuições Futuras dos Aposentados - Aposentadorias por Invalidez                 | R\$ 0,00                 | R\$ 0,00                 | R\$ 0,00              |
| Benefícios a Conceder - Contribuições dos Pensionistas   | R\$ 53.244,02            | R\$ 60.273,22            | -R\$ 7.029,20         |
| Benefícios a Conceder - Contribuições Futuras dos Pensionistas - Aposentadorias Programadas                  | R\$ 53.244,02            | R\$ 60.273,22            | -R\$ 7.029,20         |
| Benefícios a Conceder - Contribuições Futuras dos Pensionistas - Aposentadorias Especiais de Professores     | R\$ 0,00                 | R\$ 0,00                 | R\$ 0,00              |
| Benefícios a Conceder - Contribuições Futuras dos Pensionistas - Outras Aposentadorias Especiais             | R\$ 0,00                 | R\$ 0,00                 | R\$ 0,00              |
| Benefícios a Conceder - Contribuições Futuras dos Pensionistas - Aposentadorias por Invalidez                | R\$ 0,00                 | R\$ 0,00                 | R\$ 0,00              |
| Benefícios a Conceder - Contribuições Futuras dos Pensionistas - Pensões Por Morte de Segurados em Atividade | R\$ 0,00                 | R\$ 0,00                 | R\$ 0,00              |
| Benefícios a Conceder - Compensação Previdenciária a Receber   | R\$ 0,00                 | R\$ 113.314,72           | -R\$ 113.314,72       |
| Plano de Amortização do Déficit Atuarial estabelecido em lei   | R\$ 0,00                 | R\$ 0,00                 | R\$ 0,00              |
| Parcelamentos de Débitos Previdenciários   | R\$ 0,00                 | R\$ 0,00                 | R\$ 0,00              |
| Valor Atual da Cobertura da Insuficiência Financeira (Outras Receitas)                                       | R\$ 16.483.164,77        | R\$ 16.201.040,72        | R\$ 282.124,05        |
| <b>(A) TOTAL DAS RECEITAS COM CONTRIBUIÇÕES E COMPENSAÇÃO PREVIDENCIÁRIA</b>                                 | <b>R\$ 18.226.125,52</b> | <b>R\$ 17.908.070,24</b> | <b>R\$ 318.055,28</b> |
| Benefícios Concedidos - Encargos   | R\$ 16.448.741,73        | R\$ 15.970.550,39        | R\$ 478.191,34        |
| Benefícios Concedidos - Encargos - Aposentadorias Programadas  | R\$ 15.594.612,39        | R\$ 15.023.197,87        | R\$ 571.414,52        |
| Benefícios Concedidos - Encargos - Aposentadorias Especiais de Professores                                   | R\$ 854.129,34           | R\$ 947.352,52           | -R\$ 93.223,18        |
| Benefícios Concedidos - Encargos - Outras Aposentadorias Especiais   | R\$ 0,00                 | R\$ 0,00                 | R\$ 0,00              |
| Benefícios Concedidos - Encargos - Aposentadorias por Invalidez  | R\$ 0,00                 | R\$ 0,00                 | R\$ 0,00              |
| Benefícios Concedidos - Encargos - Pensões Por Morte   | R\$ 0,00                 | R\$ 0,00                 | R\$ 0,00              |
| Benefícios Concedidos - Encargos - Compensação Previdenciária a Pagar  | R\$ 0,00                 | R\$ 0,00                 | R\$ 0,00              |
| Benefícios a Conceder - Encargos   | R\$ 1.777.383,79         | R\$ 1.937.519,85         | -R\$ 160.136,06       |
| Benefícios a Conceder - Encargos - Aposentadorias Programadas  | R\$ 0,00                 | R\$ 57.472,60            | -R\$ 57.472,60        |
| Benefícios a Conceder - Encargos - Aposentadorias Especiais de Professores                                   | R\$ 0,00                 | R\$ 0,00                 | R\$ 0,00              |
| Benefícios a Conceder - Encargos - Outras Aposentadorias Especiais   | R\$ 0,00                 | R\$ 0,00                 | R\$ 0,00              |
| Benefícios a Conceder - Encargos - Aposentadorias por Invalidez  | R\$ 0,00                 | R\$ 7.504,07             | -R\$ 7.504,07         |
| Benefícios a Conceder - Encargos - Pensões Por Morte de Servidores em Atividade                              | R\$ 0,00                 | R\$ 12.565,95            | -R\$ 12.565,95        |
| Benefícios a Conceder - Encargos - Pensões Por Morte de Aposentados  | R\$ 1.777.383,79         | R\$ 1.859.977,23         | -R\$ 82.593,44        |
| Benefícios a Conceder - Encargos - Outros Benefícios e Auxílios  | R\$ 0,00                 | R\$ 0,00                 | R\$ 0,00              |
| Benefícios a Conceder - Encargos - Compensação Previdenciária a Pagar  | R\$ 0,00                 | R\$ 0,00                 | R\$ 0,00              |
| Outras Despesas  | R\$ 0,00                 | R\$ 0,00                 | R\$ 0,00              |
| <b>(B) TOTAL DAS DESPESAS COM BENEFÍCIOS DO PLANO</b>  | <b>R\$ 18.226.125,52</b> | <b>R\$ 17.908.070,24</b> | <b>R\$ 318.055,28</b> |
| <b>(C) RECEITAS MENOS DESPESAS (A-B)</b>   | <b>R\$ 0,00</b>          | <b>R\$ 0,00</b>          | <b>R\$ 0,00</b>       |



|                              |          |          |          |
|------------------------------|----------|----------|----------|
| (D) RECURSOS GARANTIDORES    | R\$ 0,00 | R\$ 0,00 | R\$ 0,00 |
| (E) RESULTADO ATUARIAL (D+C) | R\$ 0,00 | R\$ 0,00 | R\$ 0,00 |

## ANEXO 9

Resultado da Demonstração de Viabilidade do Plano de Custeio.

O plano tesouro não possui plano de custeio, sendo desnecessária a demonstração de viabilidade do mesmo.

## ANEXO 10

### Tábuas.

| Idade | Mortalidade de Válidos | Entrada em Invalidez  | Mortalidade de Inválidos | Sobrevivência de Inválidos | Probabilidade bidecremental                  |  |                                     |
|-------|------------------------|-----------------------|--------------------------|----------------------------|--|--|-------------------------------------|
|       | $q_x$ - IBGE - 2022    | $q_x$ - Álvaro Vindas | $q_x$ - IBGE - 2022      | $p_x$ - IBGE - 2022        | $q$ - bidecremental - morte frente invalidez | $q$ - bidecremental - invalidez frente morte | $p$ - bidecremental - vivo e válido |
| 0     | 0,01283970             | 0,00000000            | 0,01283970               | 0,98716030                 | 0,01283970                                   | 0,00000000                                   | 0,98716030                          |
| 1     | 0,00089594             | 0,00000000            | 0,00089594               | 0,99910406                 | 0,00089594                                   | 0,00000000                                   | 0,99910406                          |
| 2     | 0,00067587             | 0,00000000            | 0,00067587               | 0,99932413                 | 0,00067587                                   | 0,00000000                                   | 0,99932413                          |
| 3     | 0,00051379             | 0,00000000            | 0,00051379               | 0,99948621                 | 0,00051379                                   | 0,00000000                                   | 0,99948621                          |
| 4     | 0,00039694             | 0,00000000            | 0,00039694               | 0,99960306                 | 0,00039694                                   | 0,00000000                                   | 0,99960306                          |
| 5     | 0,00031472             | 0,00000000            | 0,00031472               | 0,99968528                 | 0,00031472                                   | 0,00000000                                   | 0,99968528                          |
| 6     | 0,00025902             | 0,00000000            | 0,00025902               | 0,99974098                 | 0,00025902                                   | 0,00000000                                   | 0,99974098                          |
| 7     | 0,00022363             | 0,00000000            | 0,00022363               | 0,99977637                 | 0,00022363                                   | 0,00000000                                   | 0,99977637                          |
| 8     | 0,00020427             | 0,00000000            | 0,00020427               | 0,99979573                 | 0,00020427                                   | 0,00000000                                   | 0,99979573                          |
| 9     | 0,00019878             | 0,00000000            | 0,00019878               | 0,99980122                 | 0,00019878                                   | 0,00000000                                   | 0,99980122                          |
| 10    | 0,00020695             | 0,00000000            | 0,00020695               | 0,99979305                 | 0,00020695                                   | 0,00000000                                   | 0,99979305                          |
| 11    | 0,00023087             | 0,00000000            | 0,00023087               | 0,99976913                 | 0,00023087                                   | 0,00000000                                   | 0,99976913                          |
| 12    | 0,00027493             | 0,00000000            | 0,00027493               | 0,99972507                 | 0,00027493                                   | 0,00000000                                   | 0,99972507                          |
| 13    | 0,00034661             | 0,00000000            | 0,00034661               | 0,99965339                 | 0,00034661                                   | 0,00000000                                   | 0,99965339                          |
| 14    | 0,00045461             | 0,00057700            | 0,00045461               | 0,99954539                 | 0,00045461                                   | 0,00057687                                   | 0,99896852                          |
| 15    | 0,00060729             | 0,00057500            | 0,00060729               | 0,99939271                 | 0,00060729                                   | 0,00057483                                   | 0,99881788                          |
| 16    | 0,00080397             | 0,00057300            | 0,00080397               | 0,99919603                 | 0,00080397                                   | 0,00057277                                   | 0,99862326                          |
| 17    | 0,00102861             | 0,00057200            | 0,00102861               | 0,99897139                 | 0,00102861                                   | 0,00057171                                   | 0,99839969                          |
| 18    | 0,00125231             | 0,00057000            | 0,00125231               | 0,99874769                 | 0,00125231                                   | 0,00056964                                   | 0,99817805                          |
| 19    | 0,00143831             | 0,00056900            | 0,00143831               | 0,99856169                 | 0,00143831                                   | 0,00056859                                   | 0,99799310                          |
| 20    | 0,00156961             | 0,00056900            | 0,00156961               | 0,99843039                 | 0,00156961                                   | 0,00056855                                   | 0,99786183                          |



|    |             |            |             |            |             |            |            |
|----|-------------|------------|-------------|------------|-------------|------------|------------|
| 21 | 0,00164605  | 0,00056900 | 0,00164605  | 0,99835395 | 0,00164605  | 0,00056853 | 0,99778541 |
| 22 | 0,00168309  | 0,00056900 | 0,00168309  | 0,99831691 | 0,00168309  | 0,00056852 | 0,99774838 |
| 23 | 0,00170087  | 0,00057000 | 0,00170087  | 0,99829913 | 0,00170087  | 0,00056952 | 0,99772961 |
| 24 | 0,00171136  | 0,00057200 | 0,00171136  | 0,99828864 | 0,00171136  | 0,00057151 | 0,99771713 |
| 25 | 0,00172288  | 0,00057500 | 0,00172288  | 0,99827712 | 0,00172288  | 0,00057450 | 0,99770262 |
| 26 | 0,00173672  | 0,00057900 | 0,00173672  | 0,99826328 | 0,00173672  | 0,00057850 | 0,99768478 |
| 27 | 0,00175250  | 0,00058300 | 0,00175250  | 0,99824750 | 0,00175250  | 0,00058249 | 0,99766502 |
| 28 | 0,00177007  | 0,00058900 | 0,00177007  | 0,99822993 | 0,00177007  | 0,00058848 | 0,99764145 |
| 29 | 0,00178969  | 0,00059600 | 0,00178969  | 0,99821031 | 0,00178969  | 0,00059547 | 0,99761485 |
| 30 | 0,00181288  | 0,00060500 | 0,00181288  | 0,99818712 | 0,00181288  | 0,00060445 | 0,99758266 |
| 31 | 0,00184164  | 0,00061500 | 0,00184164  | 0,99815836 | 0,00184164  | 0,00061443 | 0,99754392 |
| 32 | 0,00187782  | 0,00062800 | 0,00187782  | 0,99812218 | 0,00187782  | 0,00062741 | 0,99749477 |
| 33 | 0,00192318  | 0,00064300 | 0,00192318  | 0,99807682 | 0,00192318  | 0,00064238 | 0,99743444 |
| 34 | 0,00197854  | 0,00066000 | 0,00197854  | 0,99802146 | 0,00197854  | 0,00065935 | 0,99736211 |
| 35 | 0,00204443  | 0,00068100 | 0,00204443  | 0,99795557 | 0,00204443  | 0,00068030 | 0,99727527 |
| 36 | 0,00212105  | 0,00070400 | 0,00212105  | 0,99787895 | 0,00212105  | 0,00070325 | 0,99717569 |
| 37 | 0,00220869  | 0,00073200 | 0,00220869  | 0,99779131 | 0,00220869  | 0,00073119 | 0,99706012 |
| 38 | 0,00230866  | 0,00076400 | 0,00230866  | 0,99769134 | 0,00230866  | 0,00076312 | 0,99692822 |
| 39 | 0,00242307  | 0,00080100 | 0,00242307  | 0,99757693 | 0,00242307  | 0,00080003 | 0,99677690 |
| 40 | 0,00255527  | 0,00084400 | 0,00255527  | 0,99744473 | 0,00255527  | 0,00084292 | 0,99660181 |
| 41 | 0,00270941  | 0,00089300 | 0,00270941  | 0,99729059 | 0,00270941  | 0,00089179 | 0,99639880 |
| 42 | 0,00288854  | 0,00094900 | 0,00288854  | 0,99711146 | 0,00288854  | 0,00094763 | 0,99616383 |
| 43 | 0,00309491  | 0,00101400 | 0,00309491  | 0,99690509 | 0,00309491  | 0,00101243 | 0,99589265 |
| 44 | -0,00566871 | 0,00108800 | -0,00566871 | 1,00566871 | -0,00566871 | 0,00109108 | 1,00457762 |
| 45 | 0,00333462  | 0,00117400 | 0,00333462  | 0,99666538 | 0,00333462  | 0,00117204 | 0,99549334 |
| 46 | 0,00359242  | 0,00127100 | 0,00359242  | 0,99640758 | 0,00359242  | 0,00126872 | 0,99513887 |
| 47 | 0,00388519  | 0,00138300 | 0,00388519  | 0,99611481 | 0,00388519  | 0,00138031 | 0,99473450 |
| 48 | 0,00419206  | 0,00151100 | 0,00419206  | 0,99580794 | 0,00419206  | 0,00150783 | 0,99430011 |
| 49 | 0,00450265  | 0,00165700 | 0,00450265  | 0,99549735 | 0,00450265  | 0,00165327 | 0,99384408 |
| 50 | 0,00486088  | 0,00182300 | 0,00486088  | 0,99513912 | 0,00486088  | 0,00181857 | 0,99332055 |
| 51 | 0,00523509  | 0,00201400 | 0,00523509  | 0,99476491 | 0,00523509  | 0,00200873 | 0,99275619 |
| 52 | 0,00562596  | 0,00223100 | 0,00562596  | 0,99437404 | 0,00562596  | 0,00222472 | 0,99214932 |



|    |            |            |            |            |            |            |            |
|----|------------|------------|------------|------------|------------|------------|------------|
| 53 | 0,00604531 | 0,00247900 | 0,00604531 | 0,99395469 | 0,00604531 | 0,00247151 | 0,99148319 |
| 54 | 0,00650537 | 0,00276200 | 0,00650537 | 0,99349463 | 0,00650537 | 0,00275302 | 0,99074161 |
| 55 | 0,00699646 | 0,00308500 | 0,00699646 | 0,99300354 | 0,00699646 | 0,00307421 | 0,98992934 |
| 56 | 0,00751999 | 0,00345200 | 0,00751999 | 0,99248001 | 0,00751999 | 0,00343902 | 0,98904099 |
| 57 | 0,00807754 | 0,00387200 | 0,00807754 | 0,99192246 | 0,00807754 | 0,00385636 | 0,98806609 |
| 58 | 0,00868239 | 0,00435000 | 0,00868239 | 0,99131761 | 0,00868239 | 0,00433112 | 0,98698650 |
| 59 | 0,00931379 | 0,00489500 | 0,00931379 | 0,99068621 | 0,00931379 | 0,00487220 | 0,98581401 |
| 60 | 0,01000864 | 0,00551600 | 0,01000864 | 0,98999136 | 0,01000864 | 0,00548840 | 0,98450296 |
| 61 | 0,01077045 | 0,00622300 | 0,01077045 | 0,98922955 | 0,01077045 | 0,00618949 | 0,98304007 |
| 62 | 0,01161515 | 0,00702900 | 0,01161515 | 0,98838485 | 0,01161515 | 0,00698818 | 0,98139667 |
| 63 | 0,01253589 | 0,00794700 | 0,01253589 | 0,98746411 | 0,01253589 | 0,00789719 | 0,97956692 |
| 64 | 0,01358699 | 0,00899300 | 0,01358699 | 0,98641301 | 0,01358699 | 0,00893191 | 0,97748110 |
| 65 | 0,01470315 | 0,01018300 | 0,01470315 | 0,98529685 | 0,01470315 | 0,01010814 | 0,97518871 |
| 66 | 0,01591572 | 0,01154200 | 0,01591572 | 0,98408428 | 0,01591572 | 0,01145015 | 0,97263413 |
| 67 | 0,01729732 | 0,01308700 | 0,01729732 | 0,98270268 | 0,01729732 | 0,01297381 | 0,96972886 |
| 68 | 0,01887577 | 0,01484700 | 0,01887577 | 0,98112423 | 0,01887577 | 0,01470688 | 0,96641735 |
| 69 | 0,02063017 | 0,01685200 | 0,02063017 | 0,97936983 | 0,02063017 | 0,01667817 | 0,96269166 |
| 70 | 0,02252587 | 0,01913500 | 0,02252587 | 0,97747413 | 0,02252587 | 0,01891948 | 0,95855464 |
| 71 | 0,02456747 | 0,02173400 | 0,02456747 | 0,97543253 | 0,02456747 | 0,02146703 | 0,95396550 |
| 72 | 0,02680383 | 0,02469500 | 0,02680383 | 0,97319617 | 0,02680383 | 0,02436404 | 0,94883213 |
| 73 | 0,02926253 | 0,02806600 | 0,02926253 | 0,97073747 | 0,02926253 | 0,02765536 | 0,94308211 |
| 74 | 0,03196203 | 0,03190400 | 0,03196203 | 0,96803797 | 0,03196203 | 0,03139414 | 0,93664383 |
| 75 | 0,03486369 | 0,03627500 | 0,03486369 | 0,96513631 | 0,03486369 | 0,03564266 | 0,92949365 |
| 76 | 0,03797183 | 0,04125200 | 0,03797183 | 0,96202817 | 0,03797183 | 0,04046879 | 0,92155937 |
| 77 | 0,04137562 | 0,04691900 | 0,04137562 | 0,95862438 | 0,04137562 | 0,04594835 | 0,91267603 |
| 78 | 0,04511383 | 0,05340500 | 0,04511383 | 0,95488617 | 0,04511383 | 0,05220035 | 0,90268582 |
| 79 | 0,04923509 | 0,06071800 | 0,04923509 | 0,95076491 | 0,04923509 | 0,05922327 | 0,89154163 |
| 80 | 0,05328239 | 0,06908400 | 0,05328239 | 0,94671761 | 0,05328239 | 0,06724352 | 0,87947409 |
| 81 | 0,05751835 | 0,07860800 | 0,05751835 | 0,94248165 | 0,05751835 | 0,07634730 | 0,86613435 |
| 82 | 0,06197547 | 0,08945300 | 0,06197547 | 0,93802453 | 0,06197547 | 0,08668105 | 0,85134348 |
| 83 | 0,06668961 | 0,10180000 | 0,06668961 | 0,93331039 | 0,06668961 | 0,09840550 | 0,83490489 |
| 84 | 0,07167613 | 0,11585900 | 0,07167613 | 0,92832387 | 0,07167613 | 0,11170684 | 0,81661703 |



|     |            |            |            |            |            |            |            |
|-----|------------|------------|------------|------------|------------|------------|------------|
| 85  | 0,07697196 | 0,13186500 | 0,07697196 | 0,92302804 | 0,07697196 | 0,12679005 | 0,79623799 |
| 86  | 0,08267355 | 0,15009000 | 0,08267355 | 0,91732645 | 0,08267355 | 0,14388576 | 0,77344069 |
| 87  | 0,08881106 | 0,17084000 | 0,08881106 | 0,91118894 | 0,08881106 | 0,16325376 | 0,74793518 |
| 88  | 0,09544238 | 0,19446500 | 0,09544238 | 0,90455762 | 0,09544238 | 0,18518490 | 0,71937272 |
| 89  | 0,10262928 | 0,22136300 | 0,10262928 | 0,89737072 | 0,10262928 | 0,21000384 | 0,68736688 |
| 90  | 0,11056147 | 0,25198800 | 0,11056147 | 0,88943853 | 0,11056147 | 0,23805792 | 0,65138061 |
| 91  | 0,11926606 | 0,00000000 | 0,11926606 | 0,88073394 | 0,11926606 | 0,00000000 | 0,88073394 |
| 92  | 0,12899396 | 0,00000000 | 0,12899396 | 0,87100604 | 0,12899396 | 0,00000000 | 0,87100604 |
| 93  | 0,13985624 | 0,00000000 | 0,13985624 | 0,86014376 | 0,13985624 | 0,00000000 | 0,86014376 |
| 94  | 0,15215042 | 0,00000000 | 0,15215042 | 0,84784958 | 0,15215042 | 0,00000000 | 0,84784958 |
| 95  | 0,16619934 | 0,00000000 | 0,16619934 | 0,83380066 | 0,16619934 | 0,00000000 | 0,83380066 |
| 96  | 0,18251299 | 0,00000000 | 0,18251299 | 0,81748701 | 0,18251299 | 0,00000000 | 0,81748701 |
| 97  | 0,20157068 | 0,00000000 | 0,20157068 | 0,79842932 | 0,20157068 | 0,00000000 | 0,79842932 |
| 98  | 0,22419984 | 0,00000000 | 0,22419984 | 0,77580016 | 0,22419984 | 0,00000000 | 0,77580016 |
| 99  | 0,25155967 | 0,00000000 | 0,25155967 | 0,74844033 | 0,25155967 | 0,00000000 | 0,74844033 |
| 100 | 0,28529175 | 0,00000000 | 0,28529175 | 0,71470825 | 0,28529175 | 0,00000000 | 0,71470825 |
| 101 | 0,32768999 | 0,00000000 | 0,32768999 | 0,67231001 | 0,32768999 | 0,00000000 | 0,67231001 |
| 102 | 0,38220481 | 0,00000000 | 0,38220481 | 0,61779519 | 0,38220481 | 0,00000000 | 0,61779519 |
| 103 | 0,45380435 | 0,00000000 | 0,45380435 | 0,54619565 | 0,45380435 | 0,00000000 | 0,54619565 |
| 104 | 0,54892206 | 0,00000000 | 0,54892206 | 0,45107794 | 0,54892206 | 0,00000000 | 0,45107794 |
| 105 | 0,67647059 | 0,00000000 | 0,67647059 | 0,32352941 | 0,67647059 | 0,00000000 | 0,32352941 |
| 106 | 0,82954545 | 0,00000000 | 0,82954545 | 0,17045455 | 0,82954545 | 0,00000000 | 0,17045455 |
| 107 | 0,93333333 | 0,00000000 | 0,93333333 | 0,06666667 | 0,93333333 | 0,00000000 | 0,06666667 |
| 108 | 1,00000000 | 0,00000000 | 1,00000000 | 0,00000000 | 1,00000000 | 0,00000000 | 0,00000000 |
| 109 | 1,00000000 | 0,00000000 | 1,00000000 | 0,00000000 | 1,00000000 | 0,00000000 | 0,00000000 |
| 110 | 1,00000000 | 0,00000000 | 1,00000000 | 0,00000000 | 1,00000000 | 0,00000000 | 0,00000000 |
| 111 | 1,00000000 | 0,00000000 | 1,00000000 | 0,00000000 | 1,00000000 | 0,00000000 | 0,00000000 |

$q_x$  : probabilidade de **sucumbir** (à morte ou à invalidez ou ambas) na idade "x"; e

$p_x$  : probabilidade de **não sucumbir** (à morte ou à invalidez ou ambas) na idade "x".





**República Federativa do Brasil**  
**Estado de Goiás**  
**Município de Catalão**

**LEI COMPLEMENTAR Nº 4158, de 04 de dezembro de 2023.**

**"Faz adaptação, alteração e inclusão de dispositivos legais à Lei Municipal nº 2.538, de 18 de dezembro de 2007, que dispõe sobre o Regime Próprio de Previdência Social do Município de Catalão, Estado de Goiás."**

**O PREFEITO MUNICIPAL DE CATALÃO, ESTADO DE GOIÁS**, no uso de suas atribuições legais, conferidas pela Lei Orgânica do Município e pela Constituição Federal, **FAZ SABER**, que a **CÂMARA MUNICIPAL**, aprova, e Eu, Prefeito Municipal, Sanciono a seguinte Lei:

**TÍTULO I**  
**DO CUSTEIO E DA TAXA DE ADMINISTRAÇÃO**  
**DO REGIME PRÓPRIO DE PREVIDÊNCIA SOCIAL**

**CAPÍTULO I**  
**DO INSTITUTO DE PREVIDÊNCIA SOCIAL**

**Art. 1º** O art. 69 e caput e §1º do art. 70 da lei municipal nº 2.538, de 18 de dezembro de 2007, passa, a partir desta data, a vigorar com a seguinte redação:

**"Lei Municipal nº 2.538, de 18 de dezembro de 2007:**

**Art. 69** O Regime Próprio de Previdência Social – RPPS de Catalão será gerido pelo Instituto de Previdência dos Servidores do Município de Catalão – **PREV CATALÃO**, Autarquia Municipal de natureza especial, dotada de autonomia administrativa, financeira e patrimonial e de personalidade jurídica própria, com sede nesta cidade e com prazo de duração indeterminado.

**Art. 70.** O **PREV CATALÃO** será a pessoa jurídica de direito público interno responsável pela gestão administrativa, jurídica e financeira do Regime Próprio de Previdência Social de Catalão e terá a seguinte composição:

(...)

§1º. Compete ao PREV CATALÃO:

(....)".

## **SEÇÃO I**

### **DOS MECANISMOS DE EQUACIONAMENTO DO DÉFICIT ATUARIAL**

**Art. 2º** Visando ao plano de equacionamento, o Poder Executivo fica autorizado:

I – a repassar ao Instituto a contribuição previdenciária de responsabilidade do Ente Federativo, será de 21,99% (vinte e um vírgula noventa e nove por cento) referente à alíquota do custo normal incidente sobre a base de contribuição definida na Lei Complementar nº 3870, de 18 de março de 2021, incluída nesse percentual 2,30% (dois vírgula trinta por cento) para as despesas administrativas conforme definida no Cálculo Atuarial de 2023.

II – para custeio do déficit atuarial fica instituída, a contribuição a cargo do Ente Federativo o percentual de alíquota previdenciária do custo suplementar, conforme o anexo único desta Lei, incidente na forma definida na Lei Complementar nº 3870, de 18 de março de 2021, para o período de 2023 a 2055.

III – Fica criado a Carteira Garantida, enquanto houver déficit atuarial primário, o Tesouro Municipal poderá garantir uma rentabilidade da carteira de investimento de Índice de Preço ao Consumidor Amplo - IPCA + 6% (seis por cento) ao ano, mediante regulamentação.

§ 1º - Entende-se como déficit atuarial primário a diferença positiva entre a valor presente das obrigações previdenciárias e os direitos previdenciários onde nestes estão somados o patrimônio constituído até o momento do estudo.

§ 2º - A partir do ano 2024, no início de cada exercício financeiro, até o 20º (vigésimo) dia do exercício seguinte, a Unidade Gestora deverá informar o valor de rentabilidade alcançada pela carteira de investimento e o valor estimado atuarialmente conforme determinado inciso III desta Lei.

§ 3º - Caso o valor estimado atuarialmente seja maior que o valor de rentabilidade da carteira, fica autorizado o Aporte, mediante disponibilidade de caixa do Tesouro Municipal.

**Art. 3º** Visando ao plano de equacionamento, também fica autorizado o aporte de bens, direitos e ativos, observados os critérios a seguir:

I – o aporte deve ser precedido de estudo técnico e processo transparente de avaliação e análise de viabilidade econômico-financeira;

II - observância de compatibilidade com os prazos e taxas das obrigações presentes e futuras do RPPS;

III - aprovação pelo conselho deliberativo do RPPS;

IV - vinculação realizada por meio de lei do ente federativo;

V - disponibilização, pela unidade gestora, aos segurados do RPPS, do estudo e do processo de avaliação e análise de sua viabilidade econômico-financeira;

VI - obtenção de rentabilidade compatível com a meta atuarial;

VII - os bens, direitos e demais ativos devem ser destacados contabilmente como investimentos, conforme normas de contabilidade aplicáveis ao setor público e caso não possuam atributos para essa classificação, as receitas provenientes de sua exploração econômica ou de sua vinculação ao RPPS poderão ser consideradas nos fluxos atuariais, atendidos os princípios de razoabilidade e conservadorismo;

VIII - as receitas financeiras geradas pelos bens, direitos e demais ativos deverão ser aplicadas conforme Resolução do Conselho Monetário Nacional - CMN;

IX - os bens, direitos e demais ativos poderão, observados a regulamentação da Comissão de Valores Mobiliários - CVM e o previsto em resolução do CMN, ser utilizados para integralização de cotas de fundos de investimento;



X - Em caso de segregação da massa, os bens, direitos e demais ativos poderão ser alocados ao Fundo em Repartição ou ao Fundo em Capitalização, ou serem utilizados para sua revisão.

§ 1º - Os referidos Patrimônios poderão ser dado como cotas dos fundos de investimento estruturados com a finalidade de monetização dos bens e direitos podendo ser integralizadas mediante a transferência direta da titularidade destes bens e direitos ao fundo de investimento.

§ 2º - Fica a Unidade Gestora autorizado a contratar empresas, mediante processo seletivo de credenciamento pautado por critérios objetivos que visem à seleção da modelagem mais vantajosa de negócios.

§ 3º - As despesas decorrentes da estruturação dos fundos de investimentos de que trata este artigo poderão ser custeados pelo Tesouro Municipal ou por recursos da taxa de administração da Unidade Gestora.

§ 4º - A criação de fundos de investimentos, objetivando a monetização dos bens e direitos, deve observar as normas estabelecidas pela Comissão de Valores Mobiliários - CVM para a estruturação e operacionalização de fundos de investimento, bem como as normas que dispõe sobre as condições e os limites para as aplicações dos recursos dos Regimes Próprios de Previdência Social.

**Art. 4º** O Poder Executivo, a partir desta Lei, observando a exigência do equilíbrio financeiro e atuarial, embasados nas avaliações atuariais do regime próprio, elaboradas conforme as normas de atuária, seguindo a Portaria MTP nº 1.467/2022, que as alíquotas de contribuição do ente, dos segurados e dos beneficiários e dos valores de aportes para equacionamento de déficit atuarial, somente poderão ser alteradas por meio de Lei.

**Art. 5º** As despesas decorrentes desta lei correrão por conta de rubricas orçamentárias próprias, ficando autorizada se necessário, a abertura de créditos adicionais, de natureza especial ou suplementar.

**Art. 6º** Fica autorizada a aplicação de recursos do RPPS com a concessão de empréstimos aos servidores em atividade, aposentados e pensionistas, na modalidade de consignados, que deverá observar os limites e condições previstos pela Resolução CVM nº 4.963, de 25 de novembro de 2021, e as instruções para sua operacionalização estabelecidas no Anexo VIII da Portaria MTP nº 1467, de 02 de junho de 2022.

§ 1º O **PREV CATALÃO** promoverá os regulamentos e os procedimentos sobre operacionalização da carteira de empréstimos consignados através de Portaria específica, observando alguns critérios mínimos, que são: cobertura

dos riscos dos empréstimos, consignação e repasse, contratação de empréstimo, elegibilidade aos empréstimos, prazos dos empréstimos, margem consignável, cálculo das prestações e o acompanhamento e controle na forma prevista pela Portaria MTP nº 1467/2022 e suas alterações.

§ 2º Observadas as normas de que trata o caput, a política de investimentos deverá estabelecer critérios para a carteira de empréstimos consignados adequados aos riscos da carteira de investimentos do RPPS.

§ 3º Os parâmetros de rentabilidade perseguidos para a carteira de empréstimos consignados deverão buscar compatibilidade com o perfil das obrigações do RPPS, tendo em vista a necessidade de busca e manutenção do equilíbrio financeiro e atuarial.

§ 4º É vedada a concessão de empréstimos, de qualquer natureza, com recursos do RPPS ao ente federativo, inclusive a suas empresas controladas.

## **SEÇÃO II**

### **DA TAXA DE ADMINISTRAÇÃO**

**Art. 7º** A taxa de administração a ser instituída nesta lei, deverá observar os seguintes parâmetros:

I - financiamento na forma prevista na legislação do RPPS;

II - limitação de gastos no percentual máximo de 2,3% (dois inteiros e três décimos por cento), sobre o somatório das remunerações brutas dos servidores, aposentados e pensionistas, apurados com base no exercício financeiro anterior, desde que devidamente financiados na forma dos incisos I e III;

III - vinculação dos recursos para pagamento das despesas correntes e de capital necessárias à organização, à administração e ao funcionamento do RPPS, observando-se que:

a) deverão ser administrados em contas bancárias e contábeis distintas das destinadas aos benefícios, formando reserva financeira administrativa para as finalidades previstas neste artigo;

b) mantém-se a vinculação das sobras mensais de custeio administrativo e dos rendimentos por elas auferidas, exceto se aprovada, pelo conselho deliberativo, na totalidade ou em parte, a sua reversão para pagamento dos benefícios do RPPS, vedada sua devolução ao ente federativo ou aos segurados do RPPS;

c) os valores arrecadados mensalmente com a taxa de administração, ainda que superiores aos limites anuais previstos no inciso II quando o seu financiamento se der por meio de alíquota incluída no plano de custeio definido na avaliação atuarial do RPPS, serão incorporados à reserva administrativa e poderão ser utilizados, inclusive



com as sobras de custeio administrativo e os rendimentos auferidos, para as finalidades previstas neste artigo; e

d) poderão ser utilizados para aquisição, construção, reforma ou melhorias de imóveis destinados a uso próprio da unidade gestora nas atividades de administração, gerenciamento e operacionalização do RPPS, bem como para reforma ou melhorias de bens destinados a investimentos, desde que seja garantido o retorno dos valores empregados, mediante verificação por meio de análise de viabilidade econômico-financeira.

§ 1º Os recursos da taxa de administração utilizados em desconformidade com o previsto neste artigo deverão ser objeto de recomposição ao RPPS, sem prejuízo de adoção de medidas para ressarcimento por parte dos responsáveis pela utilização indevida dos recursos previdenciários.

§ 2º Na hipótese de a unidade gestora do RPPS possuir competências diversas daquelas relacionadas à administração do regime, inclusive se for responsável pelas perícias de benefícios por afastamentos temporários, deverá haver o rateio proporcional das despesas relativas a cada atividade para posterior apropriação nos custos correspondentes e a gestão segregada dos recursos, observando-se, ainda, que, se a estrutura ou patrimônio utilizado for de titularidade exclusiva do RPPS, deverá ser estabelecida uma remuneração ao regime em virtude dessa utilização.

§ 3º Eventuais despesas com prestação de serviços relativos à assessoria ou consultoria, independentemente da nomenclatura utilizada na sua definição, deverão observar os seguintes requisitos, sem prejuízo de outras exigências previstas na legislação do RPPS:

I - os serviços prestados deverão ter por escopo atividades que contribuam para a melhoria da gestão, dos processos e dos controles, sendo vedada a substituição das atividades decisórias da diretoria executiva e dos demais órgãos estatutários da unidade gestora, bem como das suas atividades finalísticas;

II - o valor contratual não poderá ser estabelecido, de forma direta ou indireta, como parcela, fração ou percentual do limite da taxa de administração ou como percentual de receitas ou ingressos de recursos futuros; e

III - em qualquer hipótese, os dispêndios efetivamente realizados não poderão ser superiores a 50% (cinquenta por cento) dos valores anuais da taxa de administração calculados conforme o inciso II do caput, considerados sem os acréscimos de que trata o § 4º.

§ 4º Fica autorizado que o percentual da taxa de administração estabelecida na forma do inciso II do caput, seja elevado de 20% (vinte por cento), exclusivamente para o custeio de despesas administrativas relacionadas a:



I - obtenção e manutenção de certificação institucional no âmbito do Pró-Gestão RPPS, a ser obtida no prazo de 2 (dois) anos, contado da data da formalização da adesão ao programa, contemplando, entre outros, gastos referentes a:

- a) preparação para a auditoria de certificação;
- b) elaboração e execução do plano de trabalho para implantação do Pró-Gestão RPPS;
- c) cumprimento das ações previstas no programa, inclusive aquisição de insumos materiais e tecnológicos necessários;
- d) auditoria de certificação, procedimentos periódicos de autoavaliação e auditoria de supervisão; e
- e) processo de renovação ou de alteração do nível de certificação; e

II - obtenção e manutenção de certificação pelos dirigentes da unidade gestora e membros dos conselhos deliberativo e fiscal e do comitê de investimentos do RPPS, contemplando, entre outros, gastos referentes a:

- a) preparação, obtenção e renovação da certificação; e
- b) capacitação e atualização dos gestores e membros dos conselhos e comitê.

§ 5º A definição dos percentuais da taxa de administração de que trata o inciso II do caput deverá observar os seguintes critérios:

I - considerar a classificação nos grupos de porte do ISP-RPPS publicado no penúltimo exercício anterior ao exercício no qual esse percentual será aplicado; e

III - em caso de regimes que não constarem da classificação do ISP-RPPS, deverá ser considerado o limite do grupo "Médio Porte", até que seja promovida a sua inclusão.

§ 6º O **PREV CATALÃO** deverá administrar em contas bancárias e contábeis distintas das destinadas aos benefícios e administrativa, formando reserva financeira para obtenção e manutenção de certificação institucional no âmbito do Pró-Gestão RPPS com as devidas aplicações no mercado financeiro, a ser obtida no prazo de 2 (dois) anos para as finalidades previstas neste Lei e, após a obtenção da certificação, o saldo remanescente será destinado à conta de benefícios.

§ 7º As despesas originadas pelas aplicações dos recursos do RPPS em ativos financeiros, inclusive as decorrentes dos tributos incidentes sobre os seus rendimentos, deverão ser suportadas pelas receitas geradas pelas respectivas aplicações, assegurada a transparência de sua rentabilidade líquida.

§ 8º Em caso de insuficiência de recursos da taxa de administração, inclusive para pagamento de tributos ou de insumos materiais e tecnológicos indispensáveis para a gestão do regime, deverão ser aportados recursos pelo ente federativo, desde que assegurada transparência ao custeio administrativo do RPPS.


§ 9º Fica autorizado à Unidade Gestora do RPPS a apuração da taxa de administração, tendo como marco inicial o exercício financeiro correspondente à sua

reformulação, por meio de relatório específico, com objetivo de correção contábil e financeiro com as devidas compensações, mediante aprovação do Conselho Municipal de Previdência, por meio de ato específico.

**Art. 8º** Esta Lei entra em vigor na data da sua publicação, retroagindo os seus efeitos jurídicos e financeiros, a partir de 31 de dezembro de 2022 para efeitos de cálculo da taxa de administração para o exercício de 2023.

**Art. 9º** Revogam-se as disposições em contrário.

GABINETE DO PREFEITO MUNICIPAL DE CATALÃO-GO, Estado de Goiás, aos 04 (quatro) dias do mês de dezembro de 2023.



**ADIB ELIAS JÚNIOR**  
Prefeito Municipal

# ANEXO ÚNICO

| COMPETÊNCIA | SUPLEMENTAR |
|-------------|-------------|
| 2023        | 16,57%      |
| 2024        | 16,57%      |
| 2025        | 20,43%      |
| 2026        | 32,10%      |
| 2027        | 31,32%      |
| 2028        | 30,55%      |
| 2029        | 29,79%      |
| 2030        | 29,04%      |
| 2031        | 28,29%      |
| 2032        | 27,56%      |
| 2033        | 26,82%      |
| 2034        | 26,10%      |
| 2035        | 25,38%      |
| 2036        | 24,67%      |
| 2037        | 23,97%      |
| 2038        | 23,27%      |
| 2039        | 22,58%      |
| 2040        | 21,90%      |
| 2041        | 21,23%      |
| 2042        | 20,56%      |
| 2043        | 19,90%      |
| 2044        | 19,24%      |
| 2045        | 18,59%      |
| 2046        | 17,95%      |
| 2047        | 17,31%      |
| 2048        | 16,68%      |
| 2049        | 16,06%      |
| 2050        | 15,44%      |
| 2051        | 14,83%      |
| 2052        | 14,22%      |
| 2053        | 13,63%      |
| 2054        | 13,03%      |
| 2055        | 12,44%      |



DECRETO Nº 3.085, DE 11 DE OUTUBRO DE 2024.

***“Dispõe sobre a Transição de Governo Municipal, institui a Comissão de Transição e dá outras providências”.***

O **PREFEITO DO MUNICÍPIO DE CATALÃO, ESTADO DE GOIÁS**, no uso de suas atribuições legais, considerando os termos da Lei Orgânica do Município de Catalão/GO, artigo 37 da Constituição da República Federativa do Brasil de 1988 e,

**CONSIDERANDO** que o Prefeito Municipal tem a obrigação de instituir uma comissão de transição de governo, conforme exigência do art. 73, § 5º da Constituição Estadual;

**CONSIDERANDO** que a continuidade administrativa é um dos objetivos a serem perseguidos pelo Poder Público;

**CONSIDERANDO** a necessidade de atribuir maior eficiência e transparência ao processo de transição de governo;

**CONSIDERANDO** que o Tribunal de Contas dos Municípios do Estado de Goiás – TCM/GO, via da Instrução Normativa 00006/2016 e posteriores alterações, regulamentou o instituto jurídico da transição de governo, dispondo sobre a adoção de providências necessárias à transição de governo no âmbito da Administração Pública Municipal;

**CONSIDERANDO** que o Prefeito Eleito para o mandato de 2025/2028, Sr. Velomar Gonçalves Rios, juntamente com seu Vice-Prefeito, Sr. Nelson Martins Fayad, encaminharam em 09 de outubro de 2024, via protocolo administrativo nº 20240399812, expediente que indica os representantes seus que comporão a Comissão de Transição;

**CONSIDERANDO** que o instituto da Transição de Governo é conceituado como sendo o processo que objetiva propiciar condições para que o candidato eleito para o cargo de Chefe do Executivo possa receber de seu antecessor todos os dados e informações necessários à implementação do programa do novo governo, desde a data de sua posse<sup>1</sup>;

**CONSIDERANDO** tudo o mais que se conhece amplamente sobre o assunto,

**DECRETA:**

**Art. 1º** - Fica instituída a equipe de Transição de Governo Municipal do mandato 2021/2024 para o mandato 2025/2028, que possui como objetivo dar suporte ao Prefeito Eleito para os atos jurídico-administrativos a se praticar a partir de 2025, quanto à situação financeira, administrativa, jurídica e organizacional do Município de Catalão/GO neste mandato que se encerra, tudo com suporte na IN 0006/2016 e princípios ínsitos do processo que se instala, como da legalidade, impessoalidade, moralidade, publicidade, eficiência, cooperação, planejamento e continuidade, boa-fé, supremacia do interesse público e auto executividade dos atos administrativos.

**Art. 2º** - Compõe a equipe de Transição de Governo Municipal, de um lado, 03 (três) servidores da atual gestão, vinculadas necessariamente ao Controle Interno, Finanças e Administração e, de outro lado, 03 (três) atuantes indicados pelo Prefeito Eleito para o mandato 2025/2028:

I – Da composição da atual gestão 2021/2024:

a) **CAIRO ROBERTO DOS SANTOS BATISTA**, CPF/MF nº 330.785.301-59, representante da Secretaria Municipal de Administração;

<sup>1</sup> Decreto Federal nº 7.221/2010, art. 1º.



- b) **TÚLIO HENRIQUE E SILVA**, CPF/MF nº 787.971.791-91, representante da Controladoria Geral do Município; e
- c) **ELCIO AUGUSTO DE CARVALHO**, CPF/MF nº 110.501.796-68, representante da Secretaria Municipal de Finanças.

II – Da composição da gestão 2025/2028:

- a) **LUIS SEVERO BRAGA GOMIDES**, CPF/MF nº 278.401.901-20, com atuação no recebimento da documentação relativa à Secretaria Municipal de Administração;
- b) **JAMIL TORQUATO PEREIRA**, CPF/MF nº 198.327.881-53, com atuação no recebimento da documentação relativa à Controladoria Geral do Município; e
- c) **RICARDO DE SOUSA MOURA**, CPF/MF nº 013.612.911-09, com atuação no recebimento da documentação relativa à Secretaria Municipal de Finanças.

Parágrafo único: Coordenará os trabalhos da Transição de Governo Municipal de que versa o presente decreto a pessoa identificada no inciso I, “a”, do *caput* deste artigo, a quem compete gerir os trabalhos da transição, assim como requisitar documentos e informações a qualquer setor da Administração Pública Municipal.

**Art. 3º** - Competirá aos órgãos e secretarias da Administração Pública municipal prestar à Comissão de Transição apoio técnico e administrativo necessários, assim como obrigados a fornecer toda e qualquer informação ou documentação por aquela requisitadas.

**Art. 4º** - Os trabalhos relativos à transição de governo municipal de que versa o presente decreto iniciar-se-ão em até 05 (cinco) dias úteis contados da publicação oficial deste, devendo obrigatoriamente encerrar-se em 30 de janeiro de 2025, observada a previsão de tempo hábil para a análise da documentação constante do artigo 3º da IN 0006/2016 –



TCM/GO, podendo encerrar em data anterior, a depender da agilidade e desenvolvimento dos trabalhos.

**Art. 5º** - A comissão de transição de governo, após a análise dos documentos e informações de transição de que tratam os artigos 2º e 3º da IN 0006/2016, deverá elaborar relatório conclusivo e certidão, com base nas informações constantes nos documentos, sendo entregue cópia ao controle interno do Município, cópia ao Prefeito que encerrou o mandato e cópia ao Prefeito em exercício.

**Art. 6º** - Compete à Comissão de Transição de Governo de que trata este decreto, além das providências elencadas acima e as que constantes da IN 0006/2016 – TCM/GO, avaliar a possibilidade de prorrogação dos contratos de caráter continuado em vigência ou a necessidade de deflagração de novos procedimentos licitatórios, na forma da lei, em garantia da continuidade do serviço público.

**Art. 7º** - À Comissão de Transição de Governo compete também o levantamento de dados para confecção das atividades imediatas à posse do Prefeito Eleito, inclusive com a elaboração de minutas documentais, tais como portarias, decretos e resoluções necessárias à continuidade do serviço público, e:

I - proceder ao levantamento de informações junto às diversas Secretarias e órgãos do Poder Executivo e dos projetos de lei de iniciativa do Executivo em tramitação no Legislativo, para subsidiar as ações de planejamento da futura Administração Pública Municipal;

II - realizar as atividades necessárias para o bom e ágil andamento dos trabalhos a seu cargo, a fim de subsidiar a equipe da futura Administração com os elementos necessários ao início de sua gestão;

III - efetuar o levantamento dos bens móveis e imóveis do Município, bem como as ações judiciais em andamento e a dívida ativa do Município;

IV - entregar ao Prefeito e ao seu sucessor, até o dia 20 (vinte) de dezembro, relatório circunstanciado da atual situação financeira, econômica, administrativa, patrimonial e de pessoal da Administração Pública Municipal.

**Art. 8º** - À Comissão de Transição de Governo é reservada prioridade nos trabalhos de transição, facultado aos membros a qualquer tempo solicitar o agendamento de reunião para discussão e planejamento das atividades necessárias ao ato, a qual será registrada em Ata.

§1º A jornada de trabalho normal dos agentes públicos nomeados para compor a Comissão de Transição de Governo será dedicada aos trabalhos deste decreto, desde que seja sempre observada a ausência de prejuízo ao Município, caso em que haverá de se conciliar com as atividades normais de cada cargo dos integrantes da comissão indicados pela atual gestão.

§2º Compete à Comissão, sem prejuízo de outras atribuições, visitar os locais que entender necessários nos Prédios Públicos, desde que não interrompam o correto andamento do serviço e mediante prévio agendamento.

**Art. 9º** - A Coordenação da Comissão de Transição de Mandato poderá editar normas complementares necessárias ao cumprimento deste Decreto.

**Art. 10** - É vedada à Comissão de Transição de Governo e seus eventuais auxiliares proceder com a retirada das dependências dos órgãos e entidades municipais, ainda que por breve espaço de tempo, de quaisquer arquivos, documentos, processos, equipamentos e programas de informática de propriedade do erário municipal.

**Art. 11** - Este decreto entra em vigor na data de sua publicação revogando-se as disposições em contrário.

**GABINETE DO PREFEITO DO MUNICÍPIO DE CATALÃO**, aos 11 de Outubro de 2024.

  
**ADIB ELIAS JÚNIOR**  
Prefeito Municipal





*República Federativa do Brasil*  
*Estado de Goiás*  
*Prefeitura Municipal de Catalão*

**CERTIDÃO**

Certifico para os fins legais, que o “**DECRETO Nº 3.085**, de **11.10.2024**, foi devidamente registrado e publicada no placard desta Prefeitura, que é imprensa oficial deste município, em 11.10.2025, conforme o Art. 118 da Lei Orgânica do Município (Lei 845 de 05/04/1990).

*“Art. 118 – A publicidade das Leis e atos municipais far-se-á em órgão da imprensa local ou por afixação na sede da prefeitura ou da Câmara Municipal, conforme o caso.”*

Catalão, 08 de abril de 2025.

Assinatura manuscrita em tinta azul, com uma grande letra 'R' inicial e uma linha decorativa horizontal à direita.

Rosânia Araújo da Cunha  
Dec. Nº 65 de 02 de Janeiro de 2025  
Assessora de Gestão DP Procurador  
Chefe Fiscal - Matrícula: 108339

## CERTIDÃO

**Processo:** 2024039812 e interdependentes;

**Assunto:** Transição de Governos 2021-2024 a 2025-2028.

A **COMISSÃO DE TRANSIÇÃO DE GOVERNOS MUNICIPAL**, no uso das atribuições conferidas pelo Decreto Municipal nº 3.085/2024, de 11 de outubro de 2024, e considerando o que contido nos autos do processo administrativo nº 2024039812 e interdependentes, **CERTIFICA** o fiel cumprimento das obrigações elencadas na Instrução Normativa do TCM/GO nº 011/2024, de 31 de outubro de 2024, referentes à **PRIMEIRA ETAPA DA TRANSIÇÃO DE GOVERNOS**, inclusive quanto ao disposto no art. 3º e 14 de referida normativa da Corte de Contas dos Municípios de Goiás.


**CERTIFICA** que, desde a constituição da Comissão por via do Decreto Municipal nº 3.085/2024, de 11 de outubro de 2024, foram realizadas reuniões para tratativas e entregas dos documentos indispensáveis a esta Primeira Etapa, mormente ao que contido no elenco do art. 5º da Instrução Normativa do TCM/GO nº 011/2024, conforme atestado também no Relatório Conclusivo da Primeira Etapa.

**CERTIFICA** não se ter encontrado quaisquer dificuldades na obtenção de informações e documentos, pela Gestão Vigente, restando finalizado o processo de transição relativo à Primeira Etapa em **13/11/2024**, com a entrega de todos os documentos indispensáveis ao ato, do dispositivo normativo acima referenciado.

Atestando as informações e procedimentos acima mencionados, para os fins do disposto nos artigos 2º, IV, 3º, 8º, 14, 21 e 22 da Instrução Normativa do TCM/GO nº 011/2024, relativamente a esta Primeira Etapa do processo de transição, subscrevem a presente todos os nomeados pelo Decreto Municipal nº 3.085/2024, de 11 de outubro de 2024, conjuntamente com a Procuradora Geral do Município de Catalão, Estado de Goiás.

Catalão (GO) aos, 13 de novembro de 2024.

### **Composição Gestão Atual 2021-2024:**

  
**CAIRO ROBERTO DOS SANTOS BATISTA**

Representante da Secretaria Municipal de Administração

  
**TULLIO HENRIQUE E SILVA**

Representante da Controladoria Geral do Município






  
**ELCIO AUGUSTO DE CARVALHO**

Representante da Secretaria Municipal de Finanças

**Composição Futura Gestão 2025/2028:**

  
**LUIS SEVERO BRAGA GOMIDES**

Com atuação no recebimento da documentação relativa à Secretaria Municipal de Administração;


  
**JAMIL TORQUATO PEREIRA**

Com atuação no recebimento da documentação relativa à Controladoria Geral do Município

  
**RICARDO DE SOUSA MOURA**

Com atuação no recebimento da documentação relativa à Secretaria Municipal de Finanças

**Procuradora-Geral do Município:**

  
**DÉBORA MAMEDE LINO**  
Procuradora-Geral



**RESOLUÇÃO Nº 001/2024.**

**"APROVA O RELATÓRIO CONCLUSIVO DA PRIMEIRA ETAPA DA TRANSIÇÃO DE GOVERNO MUNICIPAL DE 2021-2024 A 2025-2028".**


A **COMISSÃO DE TRANSIÇÃO DE GOVERNOS MUNICIPAL**, no uso das atribuições conferidas pelo Decreto Municipal nº 3.085/2024, de 11 de outubro de 2024, e considerando as previsões da resolução TCM/GO nº 00006/2016, de 17 de outubro de 2016, suas posteriores alterações, bem como o que contido nos autos do processo administrativo nº 2024039812 e interdependentes,

**RESOLVE:**

**Art. 1º** - Aprovar o **RELATÓRIO CONCLUSIVO DA PRIMEIRA ETAPA** de transição dos governos municipal, da gestão de 2021-2024 para 2025-2028, consoante inteiro teor do Anexo Único da presente.

**Art. 2º** - Esta resolução entra em vigor na data de sua publicação.

**COMISSÃO DE TRANSIÇÃO DE GOVERNOS**, aos 13 de novembro de 2024.

  
**DÉBORA MAMEDE LINO**  
Procuradora Geral

**Composição Gestão Atual 2021-2024:**

  
**CAIRO ROBERTO DOS SANTOS BATISTA**  
Representante da Secretaria Municipal de Administração

  
**TÚLIO HENRIQUE E SILVA**  
Representante da Controladoria Geral do Município

  
**ELCIO AUGUSTO DE CARVALHO**

Representante da Secretaria Municipal de Finanças

**Composição Futura Gestão 2025-2028:**

  
**LUIS SEVERO BRAGA GOMIDES**

Com atuação no recebimento da documentação relativa à Secretaria Municipal de Administração;

  
**JAMIL TORQUATO PEREIRA**

Com atuação no recebimento da documentação relativa à Controladoria Geral do Município




  
**RICARDO DE SOUSA MOURA**

Com atuação no recebimento da documentação relativa à Secretaria Municipal de Finanças.

**RELATÓRIO PARCIAL DE TRANSIÇÃO DE MANDATO**

**Município de Catalão/GO**

**Conforme Instrução Normativa nº 11/2024 do TCM-GO**

Catalão, Goiás, 13 de novembro de 2024





## Introdução

Este Relatório Parcial de Transição de Mandato foi elaborado em conformidade com a Instrução Normativa nº 11/2024 do Tribunal de Contas dos Municípios do Estado de Goiás (TCM-GO), que atualiza procedimentos para assegurar a transparência, eficiência e continuidade da administração pública municipal. O objetivo é fornecer informações essenciais à equipe eleita, visando à continuidade dos serviços e programas de governo de forma responsável e eficiente.

Definimos como parcial uma vez que de acordo com a **Instrução Normativa nº 11/2024 do TCM-GO**, o trabalho de transição deve ser dividido em duas etapas:

1. **Primeira Etapa (Artigo 5):** Dentro de 10 dias após a formação da comissão de transição, a administração atual deve fornecer documentos e informações essenciais para o processo. Esses documentos incluem o **Plano Plurianual (PPA)**, a **Lei de Diretrizes Orçamentárias (LDO)**, a **Lei Orçamentária Anual (LOA)**, além de registros sobre pessoal, contratos e a legislação municipal.
2. **Segunda Etapa (Artigo 6):** Até o dia 15 de janeiro do ano seguinte, a administração atual deve entregar documentos adicionais que reflitam a situação financeira e administrativa do município até o dia 31 de dezembro. Isso abrange registros detalhados, como a **disponibilidade de caixa**, **conciliações bancárias**, **dívidas a pagar e a receber**, **inventário de bens patrimoniais** e **obrigações com a previdência e com questões fiscais**.

Os objetivos das etapas do processo de transição, conforme a **Instrução Normativa nº 11/2024 do TCM-GO**, são detalhados para garantir uma transferência de informações organizada, transparente e que preserve a continuidade dos serviços públicos. Cada etapa tem finalidades específicas e complementares, descritas a seguir:

### 1. Primeira Etapa (Artigo 5) - Objetivo de Preparação e Contextualização Inicial

**Objetivo Principal:** Fornecer à nova administração uma visão geral e detalhada da estrutura organizacional, orçamentária e administrativa do município, para que os novos gestores possam se familiarizar com os principais documentos e normas que regem a administração pública local.

**Itens a serem fornecidos e seus objetivos específicos:**



- **Plano Plurianual (PPA):** Apresentar as metas de médio prazo do município e os programas de governo em andamento, permitindo que a nova equipe compreenda os planos estruturantes e os compromissos assumidos até o final do período do PPA.
- **Lei de Diretrizes Orçamentárias (LDO):** Expor os objetivos anuais e as metas fiscais, incluindo anexos de metas e riscos fiscais, conforme a Lei de Responsabilidade Fiscal. A LDO orienta a elaboração do orçamento e define prioridades e limites, sendo essencial para a nova gestão planejar suas primeiras ações.
- **Lei Orçamentária Anual (LOA):** Detalhar a previsão de receitas e a destinação de despesas para o exercício seguinte, permitindo que a nova equipe entenda como os recursos foram alocados e quais são os compromissos financeiros já assumidos.
- **Relação dos Servidores Municipais:** Identificar o quadro de pessoal, com informações sobre cargos, formas de ingresso, remunerações e regimes jurídicos, fornecendo à nova gestão um mapeamento completo do capital humano e permitindo a continuidade dos trabalhos sem descontinuidade.
- **Procedimentos Licitatórios e Contratos Vigentes:** Registrar todos os contratos e licitações em andamento, bem como os valores e prazos, para que a nova gestão entenda os compromissos assumidos e possa planejar novas aquisições ou renovação de contratos.
- **Legislação Municipal Vigente:** Incluir a Lei Orgânica e outras leis locais, como as de organização administrativa, plano de cargos e salários, zoneamento, uso do solo e tributos, para que a nova equipe conheça o arcabouço legal que regulamenta o funcionamento da administração pública e as obrigações locais.

**Resumo do Objetivo:** Nesta primeira etapa, o objetivo é dar à equipe eleita uma compreensão detalhada das diretrizes legais, financeiras e organizacionais que a atual administração utilizou, permitindo uma adaptação inicial aos processos e estrutura administrativa vigente.

## **2. Segunda Etapa (Artigo 6) - Objetivo de Apuração e Transparência Financeira**

**Objetivo Principal:** Fornecer uma visão completa e detalhada da situação financeira e patrimonial do município ao final do exercício fiscal, assegurando que a nova administração tenha informações precisas sobre recursos financeiros, dívidas, ativos, passivos e compromissos fiscais pendentes.

**Itens a serem fornecidos e seus objetivos específicos:**

- **Disponibilidade de Caixa e Conciliações Bancárias:** Demonstrar os recursos financeiros disponíveis, incluindo detalhes das contas bancárias e saldos contábeis,

Endereço: Rua Nassim Agel, 505, Centro, Catalão - GO | E-mail: controleinterno@catalao.go.gov.br | Telefone: (64) 3441-5041



para que a nova equipe saiba exatamente com quanto dinheiro conta e possa planejar as finanças de maneira sustentável.

- **Créditos a Receber e Dívida Ativa:** Fornecer um levantamento dos créditos a curto e longo prazo, além da dívida ativa do município, permitindo que a nova administração tenha noção do fluxo de receita pendente e das providências em andamento para sua recuperação.
- **Inventário de Bens Patrimoniais e Estoques:** Apresentar o inventário dos bens e ativos municipais, incluindo bens de consumo e patrimoniais. Isso assegura que a nova administração saiba quais recursos materiais estão disponíveis para a execução dos serviços públicos.
- **Obrigações a Pagar (Folha de Pagamento e Contribuições Previdenciárias):** Incluir informações sobre a folha de pagamento e contribuições previdenciárias pendentes, assegurando que a nova gestão esteja ciente dos compromissos com os servidores e da situação dos pagamentos previdenciários, evitando atrasos e irregularidades.
- **Obrigações Fiscais e Restos a Pagar:** Listar os impostos, taxas e demais contribuições pendentes, além dos restos a pagar dos exercícios anteriores e do atual, oferecendo à nova equipe um quadro completo das obrigações fiscais e financeiras ainda não liquidadas.
- **Contratos e Obrigações Vinculadas a Cauções e Garantias:** Detalhar os contratos vigentes, incluindo as garantias, cauções e depósitos relacionados a esses compromissos, possibilitando à nova gestão avaliar os riscos e obrigações associadas aos contratos firmados.
- **Demonstrações Financeiras (Balancete e Livro Razão):** Apresentar o balancete acumulado e o livro razão, permitindo que a nova gestão compreenda a movimentação contábil do exercício e a situação patrimonial do município.


**Resumo do Objetivo:** A segunda etapa é voltada para assegurar total transparência e precisão das informações financeiras, de modo que a nova administração tenha uma base sólida para a tomada de decisões financeiras e possa realizar um planejamento estratégico embasado na realidade fiscal do município.

#### **Objetivo Geral das Etapas: Garantia de Continuidade e Responsabilidade Fiscal**

Em conjunto, as duas etapas visam garantir que a transição ocorra de forma planejada, com a preservação do patrimônio público, a continuidade dos serviços e a manutenção dos compromissos fiscais e financeiros do município. Cada etapa complementa a anterior para



formar um panorama abrangente da administração pública municipal, respeitando a transparência e o controle fiscal.



### **Fundamentos Constitucionais e Princípios**

Este relatório respeita o princípio da continuidade do serviço público, fundamental para a manutenção das atividades essenciais à comunidade, especialmente em momentos de transição de governo. Tal princípio, em conjunto com os demais previstos no Art. 37 da Constituição Federal - legalidade, impessoalidade, moralidade, publicidade e eficiência - assegura que a administração municipal funcione de forma ininterrupta e com foco no interesse público.

Além disso, este relatório observa as diretrizes e orientações do Conselho Federal de Contabilidade (CFC), especialmente no que tange aos princípios da transparência, responsabilidade fiscal, e prestação de contas de acordo com as normas brasileiras de contabilidade aplicadas ao setor público (NBCASP). A Comissão de Transição de Governo adota essas normas para garantir a precisão e integridade das informações contábeis e financeiras.

Em consonância com o Artigo 37 da Constituição Federal, este relatório adere aos princípios de legalidade, impessoalidade, moralidade, publicidade e eficiência, garantindo que as informações aqui apresentadas visem à transparência e ao compromisso com a continuidade dos serviços públicos e a responsabilidade fiscal. Adicionalmente, observa-se o cumprimento da Lei de Acesso à Informação (Lei nº 12.527/2011), assegurando a publicidade dos atos administrativos.

### **Comissão de Transição de Governo**

Conforme o Decreto nº 3.085/2024, a Comissão de Transição foi constituída para representar as gestões 2021/2024 e 2025/2028:

#### **Gestão 2021/2024 - Prefeito: Adib Elias Júnior**

- Diretor do Controle Interno Municipal: Túlio Henrique e Silva
- Secretário: Cairo Roberto Batista
- Secretário de Finanças: Elcio Augusto

#### **Gestão 2025/2028 - Prefeito Eleito: Velomar Gonçalves Rios**

- Contador: Ricardo Moura



- Controlador Geral do Município: Jamil Torquato
- Secretário de Infraestrutura: Luis Severo Braga Gomides

### **Metodologia de Trabalho**

A metodologia adotada para a transição de governo compreendeu:



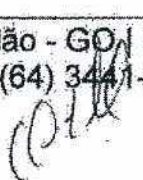

1. **Reuniões Periódicas:** Entre as equipes de ambas as gestões, abordando tópicos essenciais para a continuidade administrativa.
2. **Análise Documental:** Avaliação de documentos administrativos e financeiros conforme os requisitos estabelecidos pela IN nº 11/2024, garantindo a conformidade com os padrões de transparência e eficiência.
3. **Cooperação Técnica e Administrativa:** Através de uma comunicação ativa entre os setores municipais, promovendo a troca de informações entre as equipes de transição.

### **Documentação e Informações Coletadas**

Para facilitar a continuidade administrativa, a atual gestão (2021/2024) disponibilizou à equipe de transição os seguintes documentos, conforme o Art. 5º da IN nº 11/2024:

1. Plano Plurianual (PPA) (**Anexo 001**)
2. Lei de Diretrizes Orçamentárias (LDO) para o exercício seguinte, com anexos de metas fiscais e riscos fiscais (**Anexo 002**)
3. Lei Orçamentária Anual (LOA) para o exercício seguinte (**Anexo 003**)
4. Relação dos Servidores Municipais: Nome, lotação, cargo, data e forma de ingresso, remuneração, e regime jurídico (**Anexo 004**)
5. Procedimentos Licitatórios: Organizados numericamente, com especificação da modalidade e objeto (**Anexo 005**)
6. Contratos, Consórcios, Convênios e Ajustes Semelhantes em vigor (**Anexo 006**)
7. Termos de Ajuste de Gestão e de Conduta com o TCM-GO e Ministério Público (**Anexo 007**)
8. Demonstrativo das Obras em Andamento com saldos a pagar e percentuais de execução (**Anexo 008**)

Endereço: Rua Nassim Agel, 505, Centro, Catalão - GO | E-mail: controleinterno@catalao.go.gov.br | Telefone: (64) 3441-5041





9. Concursos Vigentes: Relação de concursados e não admitidos (**Anexo 009**)
10. Legislação Municipal: Lei Orgânica, estrutura administrativa, quadro de pessoal, e demais legislações essenciais (**Anexos 010-019**)

**Informações a Serem Coletadas até 15 de janeiro de 2025**

Conforme o Art. 6º da IN nº 11/2024, até 15 de janeiro de 2025, serão coletadas e apresentadas as seguintes informações:

1. Demonstrativo da Disponibilidade de Caixa e Equivalentes de Caixa: Incluindo nome do banco, número da agência, número da conta e saldo contábil, acompanhado dos extratos bancários.
2. Conciliação Bancária (se houver): Indicando nome do banco, número da agência, número da conta, saldo demonstrado no extrato, saldo contábil, registros contábeis a débito e crédito não conciliados, débitos e créditos efetuados pela instituição bancária sem registro contábil na entidade.
3. Relação dos Créditos a Receber a Curto e Longo Prazo.
4. Relação da Dívida Ativa do Município: Com relatório das providências adotadas para sua cobrança.
5. Inventário dos Bens de Consumo em Almoxarifado (Estoques).
6. Relação dos Investimentos Permanentes em Outras Entidades: Em forma de ações ou cotas.
7. Inventário dos Bens Patrimoniais.
8. Relação das Folhas de Pagamento dos Servidores Municipais a Pagar (se houver): Com indicação do mês de referência.
9. Relação das Contribuições Previdenciárias Patronais a Pagar (se houver): Com indicação do mês de referência, incluindo parcelamentos de dívidas, quando houver.
10. Avaliação Atuarial do Regime Próprio de Previdência: Do exercício anterior e/ou a última realizada, nos municípios onde houver.
11. Relação das Obrigações Fiscais a Pagar: Impostos, taxas, contribuições, entre outros.



12. Demonstrativo dos Restos a Pagar: Referentes a exercícios anteriores e ao exercício que se encerra, distinguindo entre processados e não processados, com detalhes de empenhos e saldos a pagar.
13. Relação de Depósitos e Cauções Vinculadas a Contratos ou Outros Instrumentos.
14. Relação de Provisão de Riscos Trabalhistas e Fiscais.
15. Relação dos Empréstimos, Financiamentos e Parcelamentos Semelhantes: Informando nome do credor, saldo devedor, parcelas pagas, parcelas em aberto e taxa de juros.
16. Balancete de Verificação Acumulado do Exercício: Com colunas de saldo anterior, movimento a débito, movimento a crédito e saldo final.
17. Demonstrativo de Movimentação Analítica das Contas Escrituradas no Diário: Constantes do balancete de verificação (livro razão).
18. Relação dos Atos Expedidos no Período de 10 de Julho a 31 de Dezembro: Incluindo concessão de reajuste de vencimentos, nomeações, admissões, exonerações, demissões, transferências, designações, readaptações e supressões de vantagens dos servidores, sejam estatutários ou não.
19. Informações sobre Ações Judiciais, Precatórios e Desapropriações: Em andamento, com detalhes relevantes sobre cada uma.
20. Situação do Cadastramento dos Contribuintes e Arrecadação de Receitas Próprias do Município.
21. Relação dos Convênios Pendentes de Prestação de Contas.
22. Relação dos Programas (Softwares) Utilizados pela Administração Pública: Incluindo senhas de acesso e descrição das funcionalidades.
23. Relação das Obrigações Municipais Pendentes de Regularização no Tribunal de Contas dos Municípios: PPA/LDO/LOA, execução orçamentária financeira mensal, Relatório Resumido da Execução Orçamentária, Relatório de Gestão Fiscal, atos de pessoal, prestação de contas de gestão, entre outros.
24. Relação dos Créditos Adicionais Especiais e Extraordinários: Abertos no último quadrimestre e não utilizados até 31 de dezembro.
25. Relação de Emendas Impositivas Aprovadas: Para o exercício de início de mandato.
26. Relação de Valores de Precatórios Judiciais: Pagos e a pagar.
27. Relação dos Procedimentos Licitatórios em Curso.



28. Relação dos Contratos Administrativos em Execução e Termos Aditivos: Com ênfase em contratos de natureza continuada e aqueles cuja vigência expira em até 90 dias da posse do prefeito eleito.
29. Relação das Atas de Registro de Preços Gerenciadas e Vigentes.
30. Relação dos Convênios, Termos de Parceria, Contratos de Gestão, Concessões e Permissões Vigentes.
31. Relação de Obras e Serviços de Engenharia: Em execução, em atraso ou paralisados, com indicação da(s) fonte(s) de recurso(s), objeto e empresa responsável, incluindo justificativas para atrasos ou paralisações.
32. Plano Municipal de Educação.
33. Plano Municipal de Gestão Integrada de Resíduos Sólidos.
34. Outros Documentos Pertinentes: Considerados relevantes pela equipe de transição ou pela nova gestão.

### **Resultados Previstos**

A expectativa é que a transição de governo seja realizada de maneira responsável e eficiente, assegurando a continuidade administrativa, transparência e compromisso com a população. A organização e clareza das informações visam permitir que a nova gestão inicie seu mandato com conhecimento abrangente sobre a situação financeira, administrativa e operacional do município. Isso inclui:

- **Eficiência Administrativa:** Melhor gestão de contratos continuados e análise de processos administrativos para implementação de melhorias.
- **Transparência:** Cumprimento das exigências de publicidade e acesso à informação, promovendo a confiança pública.
- **Responsabilidade Fiscal:** Gerenciamento adequado de recursos, precatórios e investimentos municipais, garantindo a sustentabilidade financeira do município.
- **Continuidade dos Serviços Públicos:** Planejamento e execução de políticas públicas e projetos essenciais, visando o bem-estar da comunidade e a qualidade dos serviços oferecidos.


### **Considerações Finais**



Este Relatório Parcial de Transição de Mandato cumpre os requisitos da Instrução Normativa nº 11/2024 do TCM-GO, reafirmando o compromisso da atual gestão com a transparência e a eficiência administrativa, tendo sido disponibilizado os documentos exigidos, consoante exposto em item anterior. A Comissão de Transição de Governo coloca-se à disposição para prestar quaisquer esclarecimentos adicionais às autoridades competentes e sugere a publicação deste relatório no site institucional da Prefeitura para livre acesso ao público, respeitando os princípios de publicidade e acesso à informação.

Catalão, Goiás, 13 de novembro de 2024

**Composição Gestão Atual 2021-2024:**



**CAIRO ROBERTO DOS SANTOS BATISTA**

Representante da Secretaria Municipal de Administração



**TÚLIO HENRIQUE E SILVA**

Representante da Controladoria Geral do Município



**ELCIO AUGUSTO DE CARVALHO**

Representante da Secretaria Municipal de Finanças

**Composição Futura Gestão 2025-2028:**



**LUIS SEVERO BRAGA GOMIDES**

Com atuação no recebimento da documentação relativa à Secretaria Municipal de Administração.



**JAMIL TORQUATO PEREIRA**

Com atuação no recebimento da documentação relativa à Controladoria Geral do Município



**RICARDO DE SOUSA MOURA**

Com atuação no recebimento da documentação relativa à Secretaria Municipal de Finanças.

Catalão, 14 de abril de 2025.

## ***Relatório de cumprimento da Meta 1 do PNE.***

### **Meta 1**

*Universalizar, até 2016, a educação infantil na pré-escola para as crianças de 4 (quatro) a 5 (cinco) anos de idade e ampliar a oferta de educação infantil em creches de forma a atender, no mínimo, 50 % (cinquenta por cento) das crianças de até 3 (três) anos até o final da vigência deste PNE.*

As metas estabelecidas pelo PNE e PME no município de Catalão vem sendo alcançadas ano a ano através de esforços coletivos por parte de poder público, a nível federal e municipal. Os últimos dados oficiais, são do relatório de monitoramento do Plano Municipal de Educação, de novembro de 2018 e apresentam os seguintes dados:

- Indicador 1A – Universalizar, até 2016, a educação infantil na pré-escola para as crianças de 4 (quatro) a 5 (cinco) anos de idade.



Fonte do indicador: <http://pne.mec.gov.br/situacaodasmetas>



- Indicador 1B – Ampliar a oferta de educação infantil em creches de forma a atender, no mínimo, 50% (cinquenta por cento) das crianças até 3 (três) anos até o final da vigência deste PME.



Fonte do indicador: <http://pne.mec.gov.br/situacaodasmetas>

Em relação ao cumprimento da Meta 1 do PNE e PME o município de Catalão, seguiu avançando nos últimos anos. Em 2024, atendeu um quantitativo de 1.484 crianças (de zero a três anos). O que representa o percentual de 62% da demanda manifesta para vagas na creche.

As demais demandas, Pré-escola e ensino fundamental foram atendidas na totalidade, ou seja, 100% da demanda manifesta.

As estratégias utilizadas para atingir essa meta foram a ampliação das seguintes creches: CMEI Cleonice Evangelista do Nascimento, CMEI Professora Ruth Silva, CMEI Professor Aníbal Rosa do Nascimento, CMEI Ana Maria Guimarães Macedo Montenegro. Tivemos também a construção do CMEI Henriqueta Purcina de Oliveira e do CMEI Jesus Guerreiro.


No ano de 2025, até o momento, estamos com o seguinte percentual e quantitativo de atendimento, segundo o PRODATA, sistema de Gerenciamento Escolar, 1.486 crianças de 0 até 3 anos matriculadas e aguardando vagas 564, ou seja, 72% já foram atendidas.

E as demais demandas (pré-escola e ensino fundamental) são atendidas na totalidade.

E, para seguir avançando no atendimento, temos um CMEI em construção, no Parque Imperial, no padrão do PRÓINFÂNCIA tipo I, que atenderá até 376 crianças em período



parcial ou 188 em período integral. E para atendimento do Ensino Fundamental, há uma escola em construção no bairro Flamboyant, que atenderá até 360 alunos.



Adilson Pinto Ciriaco  
Secretário Municipal de Educação

Adilson Pinto Ciriaco  
SECRETÁRIO  
Municipal de Educação  
Decreto nº 05 de 01/01/2025

### DECLARAÇÃO

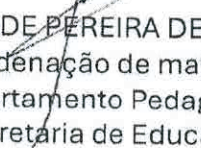
Ao consultar a planilha de Solicitações Extemporânea de Vagas, no dia de hoje, foi verificado que constam aguardando vagas nesse exato momento – sexta-feira, 11 de abril, às 09h36min, um quantitativo de 564 solicitações de vagas para a Creche (de zero a três anos), na Rede Municipal de Catalão.

Nesse mesmo instante, em consulta ao PRODATA – Sistema de Gerenciamento Escolar – das Escolas da Rede Municipal de Catalão, constam regularmente matriculados (crianças de zero a três anos) um quantitativo de 1.486 crianças.

Assim sendo, constam atendidos 72% da demanda manifesta para vagas de Creche.

As demais demandas, Pré-escola e ensino fundamental são atendidos na totalidade, ou seja, 100%.

Catalão, 11 de abril de 2025.

  
RESENDE PEREIRA DE SOUSA  
Coordenação de matrícula  
Departamento Pedagógico  
Secretaria de Educação

**DECLARAÇÃO**


Ao consultar a planilha de Solicitações Extemporânea de Vagas, referente ao ano letivo de 2024, no mês de dezembro, foi verificado que constavam um quantitativo de 910 solicitações de vagas para a Creche (de zero a três anos), na Rede Municipal de Catalão.

Ao final do ano de 2024, com base em consulta ao PRODATA – Sistema de Gerenciamento Escolar – das Escolas da Rede Municipal de Catalão, foi verificado que constavam regularmente matriculadas (crianças de zero a três anos) um quantitativo de 1.484 crianças.

Assim sendo, constavam atendido o percentual de 62% da demanda manifesta para vagas de Creche.

As demais demandas, Pré-escola e ensino fundamental foram atendidas na totalidade, ou seja, 100%.

Catalão, 11 de abril de 2025.

  
RESENDE PEREIRA DE SOUSA  
Coordenação de matrícula  
Departamento Pedagógico  
Secretaria de Educação